

令和5年8月末のうそ電話詐欺被害状況



1 認知件数及び被害金額

認知件数は、67件(前年同期比+39件)、被害額は、1億6,246万2,276円(前年同期比+1億3,449万8,191円)です。

う そ 電 話 詐 欺	令和5年8月末(暫定値)		前 年 同 期 比		令和4年中(確定値)	
	件数	被害金額	件数	被害金額	件数	被害金額
オレオレ詐欺	1件	17,300,000円	+1件	+17,300,000円	2件	8,200,000円
預貯金詐欺	1件	500,000円	+1件	+500,000円	0件	0円
架空料金請求詐欺	51件	83,176,246円	+42件	+69,324,516円	31件	53,133,010円
還付金詐欺	4件	1,943,454円	-8件	-5,572,427円	18件	10,729,317円
融資保証金詐欺	2件	535,000円	±0件	-1,316,474円	2件	1,851,474円
金融商品詐欺	4件	46,045,156円	+4件	+46,045,156円	0件	0円
ギャンブル詐欺	0件	0円	±0件	±0円	0件	0円
交際あっせん詐欺	0件	0円	±0件	±0円	0件	0円
その他の特殊詐欺	4件	12,962,420円	+4件	+12,962,420円	0件	0円
キャッシュカード詐欺盗	0件	0円	-5件	-4,745,000円	5件	4,745,000円
合 計	67件	162,462,276円	+39件	+134,498,191円	58件	78,658,801円

※ 認知件数には、未遂(実害なし)が1件含まれます。架空料金請求詐欺のうち1件は法人被害です。

※ 『キャッシュカード詐欺盗』とは、犯人が電話でだまされた被害者の隙を見て、キャッシュカードを別のカードにすり替える手口で罪名は窃盗であるが、キャッシュカードを手渡すうそ電話詐欺と同視し得るため、実質的な被害とみなし計上しています。

政府広報室による啓発動画
「『闇バイト』の真実」



★お金や個人情報、権利がからむ話は、一人で対処せず、手続きを行う前に必ず相談しましょう！

8月の被害(10件)

★架空料金請求詐欺

・NTTファイナンス等を装う電話やショートメールがきて、**有料サイト等の未納料金の支払い**を要求されたり、情報セキュリティ関連会社や警察、弁護士等を騙る者から電話があり「携帯電話がハッキングされ被害が出ており**訴訟になるかもしれない**」と弁済金やサイバー保険料、訴訟費用等を要求され、振込や電子マネーカードの購入をさせられる被害に遭った。(5件)

・スマートフォンで**アダルトサイトを閲覧中「登録完了」**と表示され、連絡先の相手から、**誤登録であれば後で返金する**、他のサイトにも登録があるなどと、登録解除料金の支払いとしてコンビニで何度も電子マネーカードの購入をさせられる被害に遭った。(1件)

・自宅に**老人施設への入居勧誘**の電話があり、断ると、被害者名義で**別の人が入居することになった**と連絡がきた後、別業者から「**名義貸しは犯罪**」と言われ、キャンセル料の分担金を要求されたうえ、金融庁や弁護士を騙る者から「**財産差押えに備え一時的にお金を預かる**」と言われ、宅配便での送金や電子マネーカードの購入をさせられる被害に遭った。(1件)

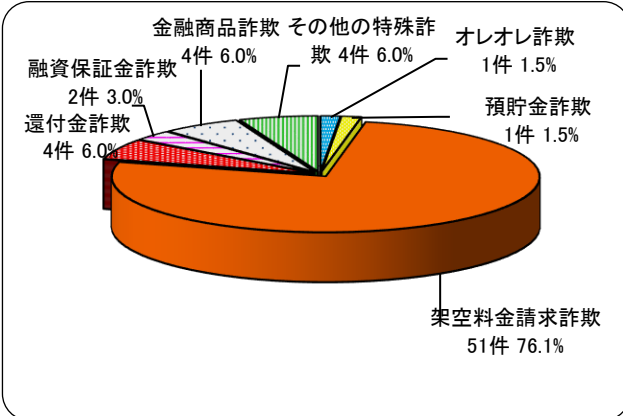
★金融商品詐欺

SNSを通じて知り合った相手から**投資を勧められ**、指示に従えばお金が増えると相手を信用し、指示されるがまま、ネットバンキングや金融機関で指定された口座に複数回振込を行い被害に遭った。(2件)

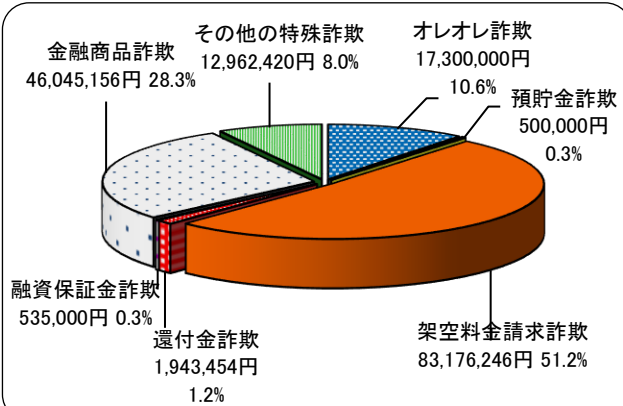
★オレオレ詐欺

自宅の固定電話に、警察官や検事を名乗る者等から「**あなた名義の携帯電話が悪用されている**」などと電話があり、口座情報調査として口座番号と暗証番号を聞かれたうえ、通帳等を預かりに行く旨伝えられ、受け取りに来た者に通帳とキャッシュカードを渡したり、「**逮捕される**」と言われ、現金を渡す被害に遭った。(1件)

【手口別認知件数状況】



【手口別被害金額状況】



※ 割合(%)については、小数点以下第2位を四捨五入しています。

2 年代別・男女別被害状況

※ 架空料金請求詐欺のうち1件は法人被害のため、「年代別・男女別」の件数には含まれておりません。

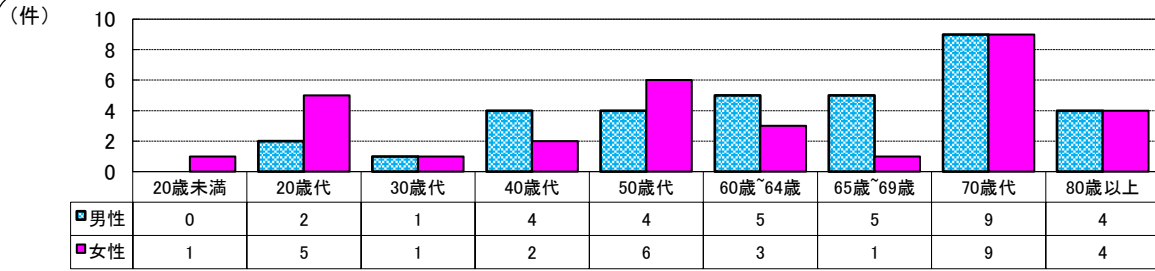
※ 還付金詐欺については法人被害ですが、「年代別・男女別」については、振込みを行った行為者を計上しています。

年代	性別	件数	割合	金額	割合
65歳未満	男性	16件	24.2%	64,440,200円	39.7%
	女性	18件	27.3%	15,930,956円	9.8%
	小計	34件	51.5%	80,371,156円	49.6%
65歳以上	男性	18件	27.3%	37,561,000円	23.2%
	女性	14件	21.2%	44,210,120円	27.3%
	小計	32件	48.5%	81,771,120円	50.4%
合計		66件	100%	162,142,276円	100%
男女別(内訳)	男性	34件	51.5%	102,001,200円	62.9%
	女性	32件	48.5%	60,141,076円	37.1%

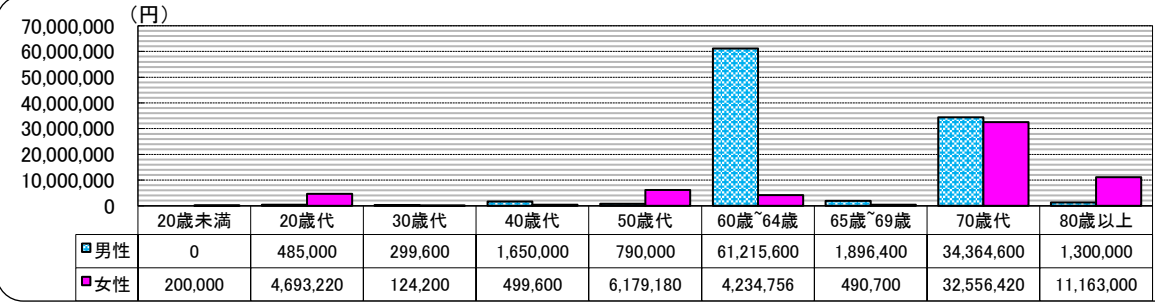
NTT西日本やシナフズでは、高齢者及びその同居家族名義の固定電話について、申し出により「ナンバーディスプレイ」や「ナンバーリクエスト」契約の料金無償化など被害防止のサービスが実施されています。

【年代別・男女別認知件数】

※ ナンバー・リクエスト～番号非通知でかけてくる電話に対して番号を通知してかけ直すよう自動音声流すサービス



【年代別・男女別被害金額】



3 送金方法等

送金方法等	件数	割合	被害金額	割合
振込型(窓口・ATM・ネットバンク等)	31件	40.8%	97,719,276円	60.1%
送付型(宅配便・レターパック等)	7件	9.2%	22,165,000円	13.6%
現金手渡し型	1件	1.3%	2,000,000円	1.2%
キャッシュカード手渡し型	2件	2.6%	15,800,000円	9.7%
電子マネー型	35件	46.1%	24,778,000円	15.3%
収納代行型(コンビニ決済など)	0件	0.0%	0円	0.0%
その他	0件	0.0%	0円	0.0%
キャッシュカード窃取型	0件	0.0%	0円	0.0%
合計	76件	100%	162,462,276円	100%

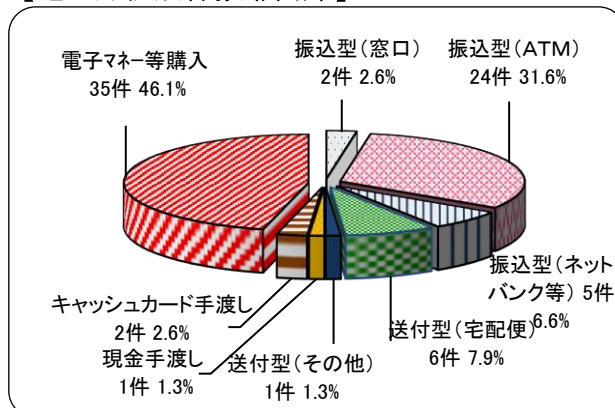
料金の支払い方法として、コンビニエンスストア等で「電子マネーカード」を購入し、番号を伝えるよう指示されたら詐欺を疑いましょう！
宅配便で現金を送らせるのも詐欺です！

※ 一人の被害者が、2種類以上の送金方法等を利用した場合は、それぞれの送金方法を計上しています。

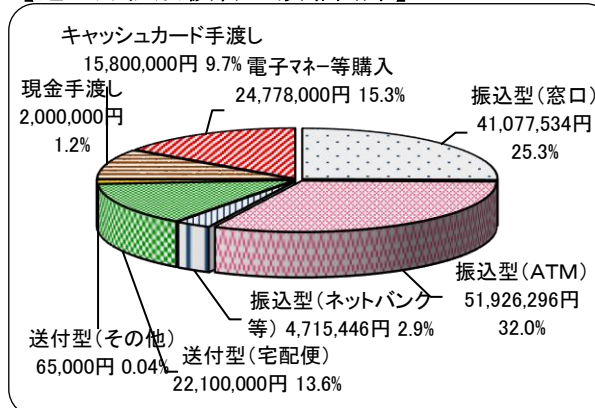
※ 未遂(実害なし)については、送金等がないことから送金方法に計上していません。

※ 収納代行型とは、通信販売等の代金の支払いについて、利用者が本来支払うべき相手に直接支払うのではなく、収納代行会社が決済手続きを代行する仕組みを悪用したものをいいます。

【送金方法別件数(詳細)】



【送金方法別被害金額(詳細)】



※ 各表及びグラフの割合(%)については、小数点以下第2位を四捨五入しています。