

## 令和5年7月末のうそ電話詐欺被害状況



### 1 認知件数及び被害金額

認知件数は、57件(前年同期比+37件)、被害額は、7,725万2,076円(前年同期比+6,635万6,579円)です。

う そ 電 話 詐 欺		令和5年7月末(暫定値)		前 年 同 期 比		令和4年中(確定値)	
		件数	被害金額	件数	被害金額	件数	被害金額
	オレオレ詐欺	0件	0円	±0件	±0円	2件	8,200,000円
	預貯金詐欺	1件	500,000円	+1件	+500,000円	0件	0円
	架空料金請求詐欺	44件	57,566,046円	+39件	+55,965,316円	31件	53,133,010円
	還付金詐欺	4件	1,943,454円	-6件	-4,718,839円	18件	10,729,317円
	融資保証金詐欺	2件	535,000円	±0件	-1,316,474円	2件	1,851,474円
	金融商品詐欺	2件	3,745,156円	+2件	+3,745,156円	0件	0円
	ギャンブル詐欺	0件	0円	±0件	±0円	0件	0円
	交際あっせん詐欺	0件	0円	±0件	±0円	0件	0円
	その他の特殊詐欺	4件	12,962,420円	+4件	+12,962,420円	0件	0円
	キャッシュカード詐欺盗	0件	0円	-3件	-781,000円	5件	4,745,000円
	<b>合 計</b>	<b>57件</b>	<b>77,252,076円</b>	<b>+37件</b>	<b>+66,356,579円</b>	<b>58件</b>	<b>78,658,801円</b>

※ 認知件数には、未遂(実害なし)が1件含まれます。架空料金請求詐欺のうち1件は法人被害です。

※ 『キャッシュカード詐欺盗』とは、犯人が電話でだまされた被害者の隙を見て、キャッシュカードを別のカードにすり替える手口で罪名は窃盗であるが、キャッシュカードを手渡すうそ電話詐欺と同視し得るため、実質的な被害とみなし計上しています。

果警あんしんメールでも、うそ電話詐欺に関する情報を発信していきますので登録をお願いします。(空メールを送信)



★「裁判になる」、「支払ったお金は後で返す」などというのは犯人のだまし文句です！一人で判断せず、相談を！

### 7月の被害(10件)

#### ★還付金詐欺

・スマートフォンへの非通知電話で、**市役所や金融機関を名乗る者から、医療費の還付金がありATMで申請できると商業施設のATMに誘導され、電話での指示どおり操作を行い振込をさせられる被害に遭った。**

#### ★架空料金請求詐欺

・**NTTファイナンス**等実在する会社や機関等からのショートメールや電話により、**有料サイトの未納料金**等の支払いを要求され、振込や電子マネーカードの購入をさせられる被害に遭った。(4件)

・**パソコンに「ウイルス感染」警告**が表示され、連絡先の相手からパソコンの修理費用として複数回電子マネーカードの購入をさせられる被害に遭った。

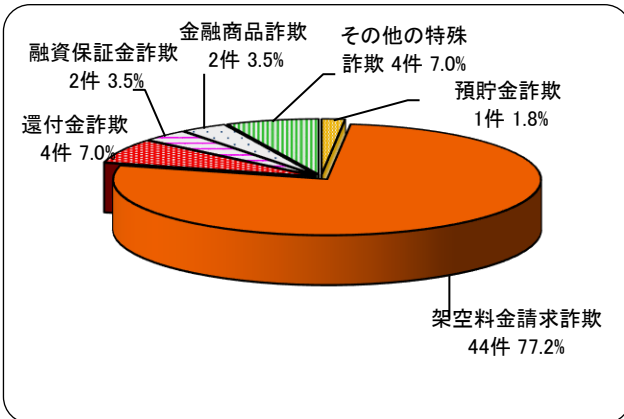
・自宅に**老人ホームへの入居勧誘**の電話があり、断ると、**被害者名義で別の人が入居することになった**と連絡がきた後、別業者から手続に関する電話があったため取消を依頼すると、**詐欺になるから一旦入居料の分担保金を支払う**と言われ、**宅配便での送金**や**電子マネーカードの購入**をさせられる被害に遭った。

・**出会い系サイトのアプリに登録後、SNSでやりとり**することになった相手から**性行為を行うための料金**や**傷害補償金を送金**させられる被害に遭った。

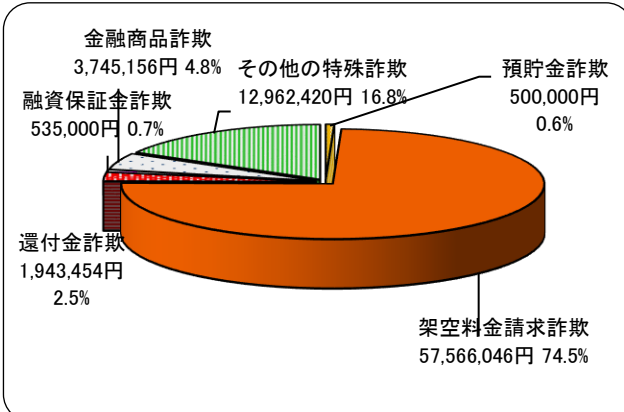
#### ★その他の特殊詐欺

・**SNSで副業や資金を増やす方法**についてやりとりすることになった相手から、**指示どおりにお金を入金すればその額以上のお金が入ると言われ、消費者金融等からの借入金で複数回振込**をさせられる被害に遭った。(2件)

### 【手口別認知件数状況】



### 【手口別被害金額状況】



※ 割合(%)については、小数点以下第2位を四捨五入しています。

## 2 年代別・男女別被害状況

※ 架空料金請求詐欺のうち1件は法人被害のため、「年代別・男女別」の件数には含まれておりません。

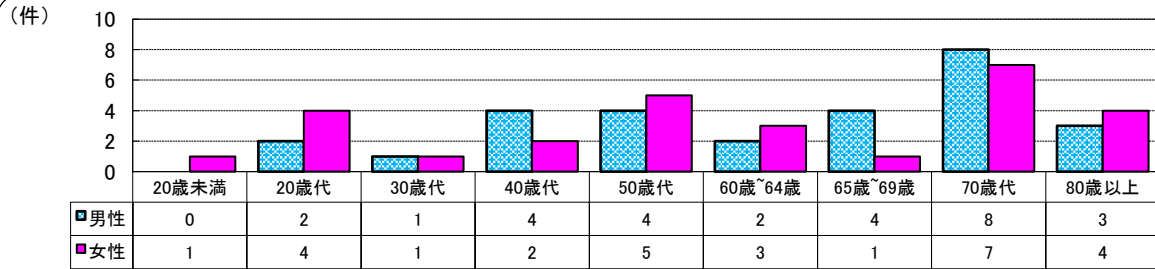
※ 還付金詐欺については法人被害ですが、「年代別・男女別」については、振込みを行った行為者を計上しています。

年代	性別	件数	割合	金額	割合
65歳未満	男性	13件	23.2%	5,579,600円	7.3%
	女性	16件	28.6%	13,630,956円	17.7%
	小計	29件	51.8%	19,210,556円	25.0%
65歳以上	男性	15件	26.8%	35,411,400円	46.0%
	女性	12件	21.4%	22,310,120円	29.0%
	小計	27件	48.2%	57,721,520円	75.0%
合計		56件	100%	76,932,076円	100%
男女別(内訳)	男性	28件	50.0%	40,991,000円	53.3%
	女性	28件	50.0%	35,941,076円	46.7%

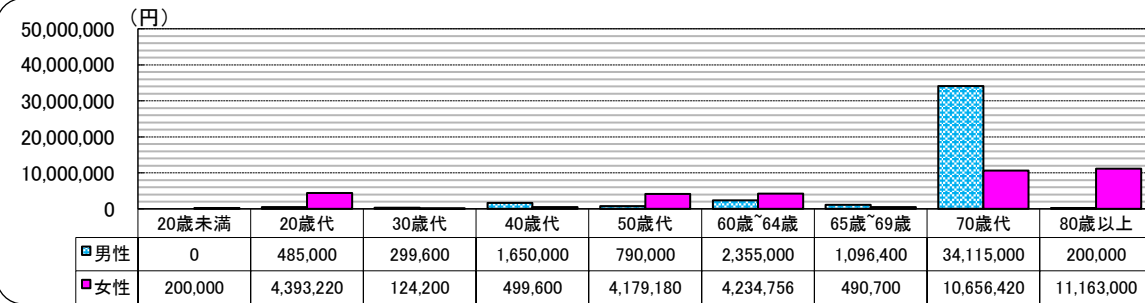
NTT西日本やシナプスでは、高齢者及びその同居家族名義の固定電話について、申し出により「ナンバーディスプレイ」や「ナンバーリクエスト」契約の料金無償化など被害防止のサービスが実施されています。

### 【年代別・男女別認知件数】

※ ナンバーリクエスト～番号非通知でかけてくる電話に対して番号を通知してかけ直すよう自動音声を出すサービス



### 【年代別・男女別被害金額】



## 3 送金方法等

送金方法等	件数	割合	被害金額	割合
振込型(窓口・ATM・ネットバンク等)	27件	42.2%	41,070,076円	53.2%
送付型(宅配便・レターパック等)	6件	9.4%	17,615,000円	22.8%
現金手渡し型	0件	0.0%	0円	0.0%
キャッシュカード手渡し型	1件	1.6%	500,000円	0.6%
電子マネー型	30件	46.9%	18,067,000円	23.4%
収納代行型(コンビニ決済など)	0件	0.0%	0円	0.0%
その他	0件	0.0%	0円	0.0%
キャッシュカード窃取型	0件	0.0%	0円	0.0%
合計	64件	100%	77,252,076円	100%

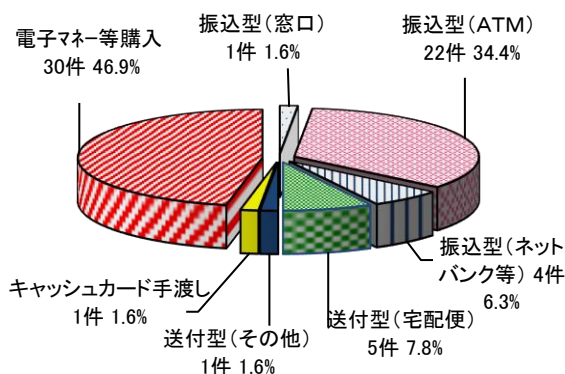
料金の支払い方法として、コンビニエンスストア等で「電子マネーカード」を購入し、番号を伝えるよう指示されたら詐欺を疑いましょう！  
宅配便で現金を送らせるのも詐欺です！

※ 一人の被害者が、2種類以上の送金方法等を利用した場合は、それぞれの送金方法を計上しています。

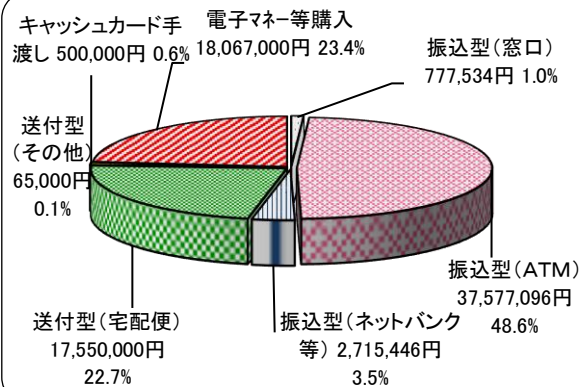
※ 未遂(実害なし)については、送金等がないことから送金方法に計上していません。

※ 収納代行型とは、通信販売等の代金の支払いについて、利用者が本来支払うべき相手に直接支払うのではなく、収納代行会社が決済手続きを代行する仕組みを悪用したものをいいます。

### 【送金方法別件数(詳細)】



### 【送金方法別被害金額(詳細)】



※ 各表及びグラフの割合(%)については、小数点以下第2位を四捨五入しています。