

令和5年4月末のうそ電話詐欺被害状況



1 認知件数及び被害金額

認知件数は、27件(前年同期比+16件)、被害額は、2,396万1,636円(前年同期比+1,748万6,663円)です。

う そ 電 話 詐 欺		令和5年4月末(暫定値)		前 年 同 期 比		令和4年中(暫定値)	
		件数	被害金額	件数	被害金額	件数	被害金額
	オレオレ詐欺	0件	0円	±0件	±0円	2件	8,200,000円
	預貯金詐欺	1件	500,000円	+1件	+500,000円	0件	0円
	架空料金請求詐欺	21件	18,925,926円	+18件	+17,895,926円	31件	53,133,010円
	還付金詐欺	1件	481,354円	-5件	-4,182,619円	18件	10,729,317円
	融資保証金詐欺	1件	185,000円	±0件	+185,000円	2件	1,851,474円
	金融商品詐欺	2件	3,745,156円	+2件	+3,745,156円	0件	0円
	ギャンブル詐欺	0件	0円	±0件	±0円	0件	0円
	交際あっせん詐欺	0件	0円	±0件	±0円	0件	0円
	その他の特殊詐欺	1件	124,200円	+1件	+124,200円	0件	0円
	キャッシュカード詐欺盗	0件	0円	-1件	-781,000円	5件	4,745,000円
	合 計	27件	23,961,636円	+16件	+17,486,663円	58件	78,658,801円

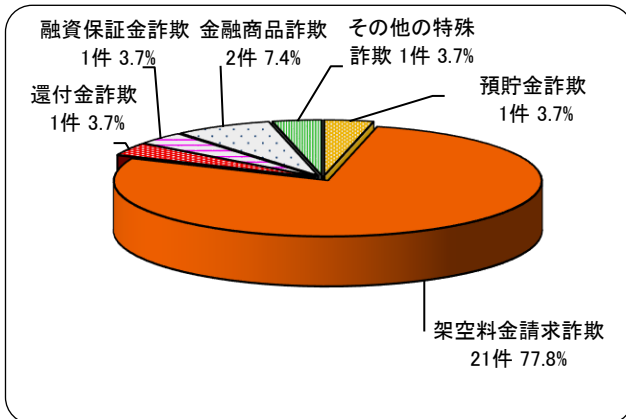
※ 認知件数には、未遂(実害なし)が含まれます。

※ 『キャッシュカード詐欺盗』とは、犯人が電話でだまされた被害者の隙を見て、キャッシュカードを別のカードにすり替える手口で罪名は窃盗であるが、キャッシュカードを手渡すうそ電話詐欺と同視し得るため、実質的な被害とみなし計上しています。

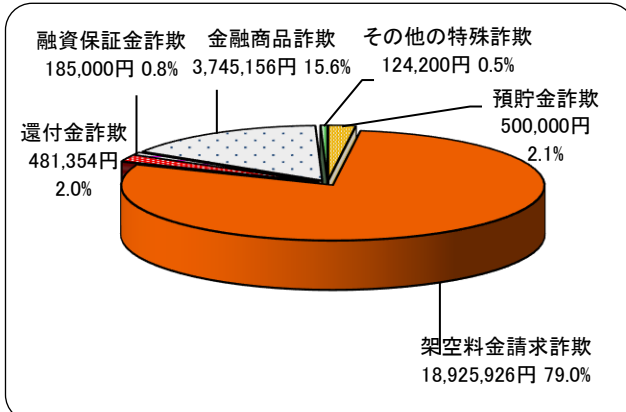
ご当地
動画



【手口別認知件数状況】



【手口別被害金額状況】



※ 割合(%)については、小数点以下第2位を四捨五入しています。

4月中の被害認知は、還付金詐欺1件、架空料金請求詐欺4件、金融商品詐欺1件

★還付金詐欺

自宅電話に市役所職員を名乗る者から「**介護保険の払い戻しがある**」などと電話があり、その後、金融機関を名乗る者からの電話で、払戻金受取のためATMコーナーに行き電話するよう言われた被害者は、指示どおりにATMを操作したところ、相手の指定口座へお金が振り込まれる被害に遭った。

★金融商品詐欺

スマートフォンに**暗号資産(仮想通貨)の取引の勧誘の電話**があり、取引を開始することにした被害者は、運用資金を振り込むように言われ複数回振り込んだが、出金したいと申し出たところ、相手と連絡が取れなくなった。

★架空料金請求詐欺

・**高額当選**～スマートフォンに「**3億円当選した**」とのメッセージが表示された後、他の当選者のメッセージも届いたことで信用した被害者は、**当選金の振込手数料として電子マネーカードを購入させられる被害**に遭った。

・**パソコンの警告表示**～修理費やウイルス対策費等として複数回電子マネーカードを購入させられる被害(1件)。ハッキングによる口座引き落としを防ぐための一時的な保護としてネットバンクで指定口座にお金を振り込まれる被害(1件)。

・「メールのやり取りでお金がもらえる」という**副業**サイトに登録した被害者は、メールの相手から報酬の振込みに必要な証明書発行費用など様々な名目で複数回電子マネーカードを購入させられる被害に遭った。

2 年代別・男女別被害状況

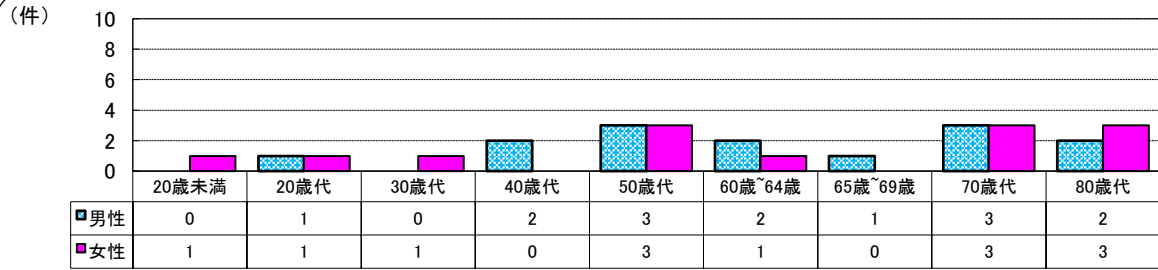
※ 還付金詐欺については法人被害ですが、「年代別・男女別」については、振込みを行った行為者を計上しています。

年代	性別	件数	割合	金額	割合
65歳未満	男性	8件	29.6%	4,365,000円	18.2%
	女性	7件	25.9%	7,144,736円	29.8%
	小計	15件	55.6%	11,509,736円	48.0%
65歳以上	男性	6件	22.2%	590,000円	2.5%
	女性	6件	22.2%	11,861,900円	49.5%
	小計	12件	44.4%	12,451,900円	52.0%
合計	計	27件	100%	23,961,636円	100%
男女別(内訳)	男性	14件	51.9%	4,955,000円	20.7%
	女性	13件	48.1%	19,006,636円	79.3%

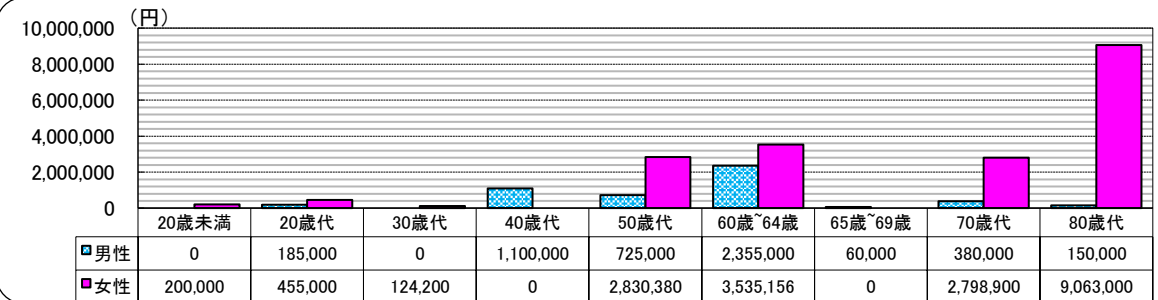
NTTでは、70歳以上の高齢者及びその同居家族名義の固定電話について、申し出により「ナンバーディスプレイ」や「ナンバーリクエスト」契約の料金無償化など被害防止のサービスが開始されています。

【年代別・男女別認知件数】

※ ナンバー・リクエストへ番号非通知でかけてくる電話に対して番号を通知してかけ直すよう自動音声を読むサービス



【年代別・男女別被害金額】



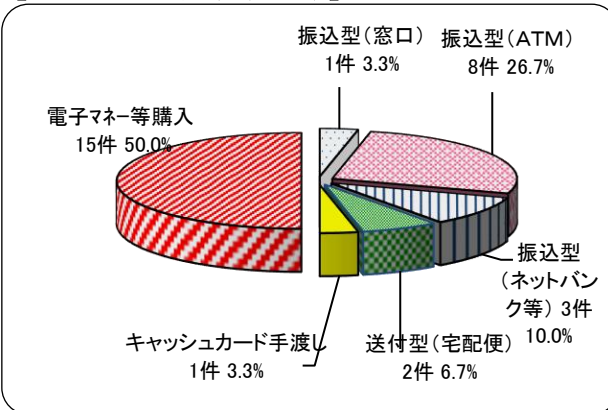
3 送金方法等

送金方法等	件数	被害金額	割合
振込型(窓口・ATM・ネットバンク等)	12件	7,743,636円	32.3%
送付型(宅配便・レターパック等)	2件	10,500,000円	43.8%
現金手渡し型	0件	0円	0.0%
キャッシュカード手渡し型	1件	500,000円	2.1%
電子マネー型	15件	5,218,000円	21.8%
収納代行型(コンビニ決済など)	0件	0円	0.0%
その他	0件	0円	0.0%
キャッシュカード窃取型	0件	0円	0.0%
合計	30件	23,961,636円	100%

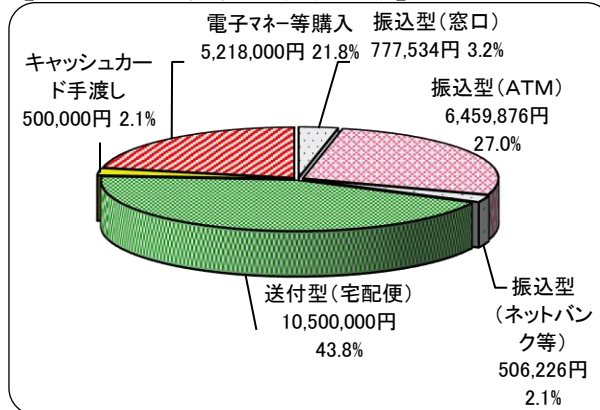
自宅や実家で不審な電話を受けたいよう「ナンバーディスプレイ」や「留守番電話機能」の活用、「迷惑電話防止機能付電話機」の設置について検討してみましょう！

- ※ 一人の被害者が、2種類以上の送金方法等を利用した場合は、それぞれの送金方法を計上しています。
- ※ 未遂(実害なし)については、送金等がないことから送金方法に計上していません。
- ※ 収納代行型とは、通信販売等の代金の支払いについて、利用者が本来支払うべき相手に直接支払うのではなく、収納代行会社が決済手続きを代行する仕組みを悪用したものをいいます。

【送金方法別件数(詳細)】



【送金方法別被害金額(詳細)】



※ 各表及びグラフの割合(%)については、小数点以下第2位を四捨五入しています。