

職員の給与等に関する報告及び勧告

令和6年10月

鹿児島県人事委員会



人 委 第 8 6 号

令和 6 年 10 月 8 日

鹿児島県議会議長 松里 保廣 殿

鹿児島県知事 塩田 康一 殿

鹿児島県人事委員会委員長 富永 信一

職員の給与等に関する報告及び勧告について

本委員会は、地方公務員法第 8 条、第 14 条及び第 26 条の規定に基づき、職員の給与等について別紙第 1 のとおり報告し、併せて別紙第 2 のとおり勧告します。

この勧告の実現のため、速やかに所要の措置をとられるよう要請します。

目 次

別紙第 1	報 告	-----	1
第 1	職員の給与	-----	1
第 2	民間の給与	-----	2
第 3	職員の給与と民間の給与との比較	-----	3
第 4	生計費及び物価	-----	4
第 5	職員と国家公務員との給与比較	-----	4
第 6	人事院の報告及び勧告等の概要	-----	4
第 7	職員の給与の改定	-----	5
第 8	人事管理・公務運営の改善	-----	7
第 9	むすび	-----	17
別紙第 2	勧 告	-----	19

参考資料

- 1 職員給与実態調査結果
- 2 職種別民間給与実態調査結果
- 3 生計費関係
- 4 人事院の報告及び勧告等の概要

報 告

報 告

本委員会は、地方公務員法の規定に基づき、職員の給与その他の勤務条件を社会一般の情勢に適応させるため、職員の給与等の実態を把握するとともに、民間事業所の従事者並びに国及び他の地方公共団体の職員の給与その他の勤務条件や生計費などの諸事情について調査・検討を行ってきたが、その概要は次のとおりである。

第 1 職員の給与

令和 6 年 4 月における職員給与の支給状況等について、行政職、研究職、医療職（一）、医療職（二）、医療職（三）、海事職、教育職（一）、教育職（二）、教育職（三）及び公安職の 10 の給料表の適用を受けている全職員を対象とした「職員給与実態調査」を行った。

調査結果の概要を、全職員と行政職給料表適用職員別に示すと、次表のとおりである。

区 分		全 職 員	行政職給料表 適 用 職 員
人 員		22,066 人	5,277 人
平 均 年 齢		42.9 歳	41.6 歳
平 均 経 験 年 数		20.8 年	20.0 年
学 歴 別 構 成 比	大 学 卒	74.8 %	66.1 %
	短 大 卒	11.8 %	9.0 %
	高 校 卒	13.3 %	24.7 %
	中 学 卒	0.1 %	0.2 %
性 別 構 成 比	男	60.6 %	67.1 %
	女	39.4 %	32.9 %
平 均 扶 養 親 族 数		1.0 人	0.9 人
平 均 給 与	給 料	356,243 円	316,457 円
	扶 養 手 当	10,583 円	9,206 円
	住 居 手 当	8,260 円	7,243 円
	そ の 他	20,231 円	16,764 円
	合 計	395,317 円	349,670 円

(注) 1 この表において、本年度の新規学卒の採用者を含むが、暫定再任用職員、定年前再任用短時間勤務職員及び鹿児島県職員の給与に関する条例附則第13項等により給料月額が決定される職員は含まない。
2 詳細は、参考資料第 1 表から第 12 表のとおりである。

第2 民間の給与

1 調査の概要

本委員会は、職員の給与と民間事業所の従事者の給与との比較を行うため、企業規模50人以上で、かつ、事業所規模50人以上の県内の民間の609事業所のうちから、層化無作為抽出法により抽出された121事業所を対象に、人事院と共同で「職種別民間給与実態調査」を実施した。

これらの事業所において、公務の行政職と類似すると認められる事務・技術関係22職種の3,113人について、本年4月分として個々の従事者に実際に支払われた給与月額等を詳細に調査するとともに、医療関係、教育関係等54職種の820人についても同様の調査を実施した。

また、給与改定の状況についても調査した。

2 調査の実施結果

(本年の給与改定の状況)

本年の民間事業所における給与改定の状況をみると、次表のとおり、係員について、ベースアップを実施した事業所の割合は47.0% (昨年38.0%)、ベースアップを中止した事業所の割合は0.0% (同3.6%)、ベースダウンを実施した事業所の割合は0.0% (同0.0%) となっている。

また、係員について、定期昇給を実施した事業所の割合は82.5% (同93.4%) となっている。昇給額については、昨年に比べて増額となっている事業所の割合は21.4% (同18.9%)、減額となっている事業所の割合は1.2% (同7.7%) となっている。

その1 民間における給与改定の状況

(単位：%)

項目 役職段階	ベースアップ 実施	ベースアップ 中止	ベースダウン	ベース改定 の慣行なし
係員	47.0	0.0	0.0	53.0
課長級	44.9	0.0	0.0	55.1

(注) ベース改定の慣行の有無が不明及びベース改定の実施が未定の事業所を除いて集計した。

その2 民間における定期昇給の実施状況

(単位：%)

項目 役職段階	定期昇給 制度あり	定期昇給 実施				定期昇給 中止	定期昇給 制度なし
		定期昇給 実施	増額	減額	変化なし		
係員	82.5	82.5	21.4	1.2	59.9	0.0	17.5
課長級	81.5	81.5	18.2	0.0	63.3	0.0	18.5

(注) 定期昇給の有無が不明、定期昇給の実施が未定及びベース改定と定期昇給を分離することができない事業所を除いて集計した。

第3 職員の給与と民間の給与との比較

1 月例給

職員給与実態調査及び職種別民間給与実態調査の結果に基づき、職員にあっては行政職、民間にあってはこれに相当する事務・技術関係職種の職務に従事する者について、主な給与決定要素である役職段階、学歴、年齢が対応すると認められる者同士の諸手当を含む4月分の給与額を対比させ、精密に比較（ラスパイレス方式）を行った。

その結果、次表のとおり、職員の給与が民間の給与を11,172円（3.15%）下回っていた。

県内民間給与①	職員給与②	較 差 ①-② $\left(\frac{\text{①}-\text{②}}{\text{②}} \times 100 \right)$
365,419円	354,247円	11,172円（3.15%）

（注） 民間、職員ともに、本年度の新規学卒の採用者は含まれていない。

2 特別給

昨年8月から本年7月までの1年間において、民間事業所で支払われた賞与等の特別給は、次表のとおり、所定内給与月額額の4.58月分（昨年4.48月分）となっており、職員の期末手当・勤勉手当の年間支給月数（4.50月）が民間事業所の特別給の支給割合を0.08月分下回っていた。

項 目	区 分	民間事業所の従業員
	平均所定内給与月額	下半期（A1） 上半期（A2）
特別給の支給額	下半期（B1） 上半期（B2）	697,588円 757,338円
特別給の支給割合	下半期 $\left(\frac{B1}{A1} \right)$	2.20月分
	上半期 $\left(\frac{B2}{A2} \right)$	2.38月分
年間の支給割合		4.58月分

（注） 下半期とは令和5年8月から令和6年1月まで、上半期とは令和6年2月から令和6年7月までの期間をいう。

第4 生計費及び物価

1 標準生計費

本委員会が総務省統計局の家計調査を基礎に算定した本年4月における鹿児島市の2人世帯、3人世帯及び4人世帯の標準生計費は、それぞれ117,000円、144,500円及び172,030円となっている。(参考資料第21表)

2 物価指数

本年4月の消費者物価指数(総務省統計局)は、昨年4月に比べ全国では2.5%、鹿児島市では2.3%の増となっている。

第5 職員と国家公務員との給与比較

令和5年地方公務員給与実態調査(総務省)によると、令和5年4月1日現在の本県行政職給料表適用職員のラスパイレス指数*は、国家公務員を100とした場合、96.2となっており、全国の都道府県の中では低い指数となっている。

都道府県のラスパイレス指数の分布状況 (令和5年4月1日現在)

指数分布区分	都道府県数
102以上	1
100以上102未満	16
98以上100未満	24
98未満	6

鹿児島県	96.2
------	------

都道府県平均指数	99.6
----------	------

※ 全地方公共団体を同一の基準で比較するため、国の職員数(構成)を用いて、学歴や経験年数の差による影響を補正し、国家公務員の俸給月額を100として計算した指数

第6 人事院の報告及び勧告等の概要

人事院は、本年8月8日、一般職の国家公務員の給与等について報告及び勧告を行うとともに、国家公務員の育児休業等に関する法律の改正についての意見の申出を行った。その概要は、参考資料54ページから59ページのとおりである。

第7 職員の給与の改定

1 本年の給与改定

(1) 改定の基本方針

本委員会は、職員の給与について、地方公務員法の規定に基づき、民間事業所の従事者の給与水準を踏まえるとともに、本年の人事院勧告の内容、国家公務員の給与水準、他の都道府県の動向等を総合的に勘案した結果、職員の本年の給与を(2)のように取り扱う必要があると判断した。

(2) 改定すべき事項等

ア 給料表

行政職給料表については、人事院勧告の内容に準じて改定するだけでは民間給与との較差が解消されないことから、昨年と同様、人事院勧告の内容に準じた上で、各号給の額に一定の率（100分の100.51）を乗じた給料表に改定する必要がある。

また、行政職給料表以外の給料表についても、行政職給料表との均衡を基本に改定する必要がある。

イ 期末手当・勤勉手当

期末手当・勤勉手当については、職員の年間支給月数（4.50月）が民間の年間の支給割合（4.58月分）を下回っていることから、支給月数を0.05月ごとの区切りにより定める従来からの考え方に基づき、職員の年間支給月数を0.10月引き上げ、4.60月に改定する必要がある。支給月数の引上げ分は、期末手当及び勤勉手当に均等に配分し、本年度については、12月期の期末手当及び勤勉手当の支給月数を引き上げ、来年度以降においては、期末手当及び勤勉手当のそれぞれの支給月数が6月期及び12月期で均等になるよう配分する必要がある。

また、定年前再任用短時間勤務職員の期末手当及び勤勉手当並びに特定任期付職員及び任期付研究員の期末手当についても同様に改定する必要がある。

ウ 初任給調整手当

医師及び歯科医師に対する初任給調整手当については、人事院勧告の内容に準じて改定する必要がある。

エ その他の課題

職員の給与制度のあり方については、今後とも制度本来の趣旨や社会情勢の変化、国や他の都道府県の動向等を踏まえ、適宜、適切に見直しを行う必要がある。

2 社会と公務の変化に応じた給与制度の整備（給与制度のアップデート）

(1) 本委員会の考え方

人事院は、若年層の採用等におけるより競争力のある給与水準の設定や、能力・実績をより適切に反映した昇給・ボーナスの決定、その他環境の変化への対応など6点を主眼として給与制度を整備するため、「社会と公務の変化に応じた給与制度の整備」（以下、「給与制度のアップデート」という。）として、令和7年4月から実施（初任給や若年層の俸給月額の上昇については、令和6年4月に遡及して先行実施）する措置内容等について、報告及び勧告を行った。

具体的には、俸給表及び俸給制度について、地域手当が支給されない地域における民間並みの初任給の水準を確保した上での、今後の民間水準の上昇を考慮した初任給水準の設定、上位の昇給区分に決定できる職員割合の引上げや、扶養手当における配偶者に係る手当の廃止と子に係る手当の増額などを、主な内容としている。

職員の給与制度は、これまで地方公務員法に定める給与決定の諸原則に基づき、国家公務員の給与制度に準拠してきている。今回の国における給与制度のアップデートは、社会と公務の変化に応じ、包括的に給与制度を整備するものであり、本県においても、国家公務員の給与制度の見直しに準じて職員の給与制度の見直しを行うことが必要である。

よって、本委員会は、地方公務員法の規定に基づき、本年の人事院勧告の内容、他の都道府県の動向等を総合的に勘案した結果、職員の給与を(2)のように取り扱う必要があると判断した。なお、職員の給与水準については、引き続き、民間事業所の従業員の給与水準を精確に把握し、その結果を踏まえた取扱いについて、報告・勧告を行い、民間給与との均衡を図っていくこととする。

(2) 改定すべき事項等

ア 給料表の見直し

給料表については、人事院勧告の内容に準じた上で、各号給の額に1の(2)のアと同様の率（100分の100.51）を乗じた給料表に改定する必要がある。

イ 昇給制度及び昇給区分の職員割合等

初任給、昇格、昇給等に関する規則（昭和60年鹿児島県規則第67号）第13条第1項に規定する特定職員及び職員の区分ごとの昇給号給数については、人事院勧告の内容に準じて見直す必要がある。

昇給区分の職員割合及び特別給の勤勉手当の成績率等については、人事院報告の内容も踏まえつつ、本県の実情を勘案するとともに、国や他の都道府県の動向にも留意しながら所要の検討を行う必要がある。

ウ 諸手当の見直し

扶養手当，地域手当，通勤手当，単身赴任手当及び管理職員特別勤務手当については，人事院勧告の内容に準じて，見直す必要がある。

なお，扶養手当の見直しにおける配偶者に係る手当の廃止については，本県の実情や他の都道府県の動き等を考慮し，段階的に実施する必要がある。

また，特定任期付職員の勤勉手当及び業績手当，定年前再任用短時間勤務職員・暫定再任用職員の地域手当（鹿児島県職員の給与に関する条例（昭和26年鹿児島県条例第13号）第10条の3に規定するものに限る），住居手当，特地勤務手当及び特地勤務手当に準ずる手当については，人事院勧告の内容に準じて，見直す必要がある。

エ 改定等の実施時期

給料表の改定，昇給制度及び諸手当の見直しについては，令和7年4月1日から実施する必要がある。

第8 人事管理・公務運営の改善

1 人材の確保及び育成

(1) 優秀かつ多様な人材の確保

国においては，公務組織を支える多様で有為な人材を確保するためには処遇面での取組が不可欠であり，人材確保を支える給与処遇を実現するために，潜在的志望者層にも訴求し得る給与制度とする必要があるとしている。このため，給与制度のアップデートにおいて，採用市場における競争力を向上させるための若年層の給与水準の引上げ等の措置を講じるとした。

また，採用手法の更なる見直しとして，専門試験を課さない試験区分の新設のほか，オンライン試験の活用などによる試験制度の見直しをできるだけ早期に実現していくこととしている。

本県においては，令和4年3月に策定した「行財政運営指針」に基づき，これまでも職員の人材育成等に重点的に取り組むとともに，これを補完する形で，令和6年3月に策定した「鹿児島県職員人財育成ビジョン」（以下，「人財育成ビジョン」という。）において，職員の学びの機会の提供や働きやすい職場環境づくり等を通じて公務職場の魅力をもっと高めつつ，柔軟な採用試験の実施や，公務の魅力をもっと積極的に発信すること等を通じて，高度化・多様化・複雑化する行政需要に対して柔軟に対応できる優秀で多様な人材を安定的に確保することとしている。

具体的には、SPI試験等の柔軟な採用試験の実施や、採用説明会や若手職員と学生の交流イベント等における公務職場の魅力等に係る情報発信などに取り組んでいる。

また、令和4年4月に、「鹿児島県庁働き方改革ワーキンググループ」を設置し、多様で柔軟な働き方の推進や人材育成の強化等をテーマに具体的な取組を検討・実施している。令和6年度からは人財育成ビジョンに沿って各種取組を推進しつつ、特に喫緊の課題である人材確保に向けた取組を重点的に進めるため、検討体制を「鹿児島県庁人材確保・働き方改革ワーキンググループ」に改組し、新たに設けた「人材確保推進チーム」において、議論を進めている。

このような取組を積極的に進めながら、採用環境の変化に応じた柔軟な採用試験や多様な採用制度について、国や他の都道府県の動向等も踏まえ、検討する必要がある。

(2) 人材の育成

国においては、自律的なキャリア形成を支援することは、個々の職員のやりがいや主体的に職務に従事する意欲を生み、人材育成はもとより組織の活性化や人材確保の観点からも重要であり、その実現のためには、キャリア研修やキャリア面談、人事運用における様々な工夫、職員の成長機会の付与や支援など、総合的・体系的な取組が求められるとしている。

さらに、官民人事交流等を通じた多様な経験等が仕事にいかされ、キャリア形成につながり、またそれが次の学びの意欲につながっていく好循環を形成するといった育成の環境があることをキャリアパスとして示していくことが必要であるとしている。

本県においては、人財育成ビジョンで、目指すべき職員像として、「挑戦」する職員、「共感」できる職員、「誠実」な職員を掲げている。今後の取組の方向性として、職階や職務に必要な職務経験等を示したキャリアパスを示すことなどにより、職員のキャリアプランの形成を支援することや、業績評価や能力評価の結果等について適切にフィードバックし、職員の更なる成長につなげること、職階等に応じた研修の機会を積極的に提供することなどが示されているところである。

今後とも、職員の意欲と資質の更なる向上を図る観点から、人財育成ビジョンに基づき、高度化・多様化・複雑化する行政需要に対応できる人材の育成に、計画的かつ積極的に取り組む必要がある。

また、職員の知識の習得や能力の向上は、上司等とコミュニケーションを行う中でも培われることから、特に若手職員の育成においては、所属の管理職等のみならず、上位の職位にある管理職等と接する機会を設けるなど、コミュニ

ケーションの機会を充実させながら、人材育成に取り組む必要がある。

(3) 多様な人材の活躍推進

個々の職員の違いを認め、多様な人材を生かし、その能力を最大限発揮できるようにすることが、イノベーションを生み出し、価値創造につながることから、公務におけるダイバーシティ・マネジメント[※]の推進が必要である。

女性の採用・登用状況を見ると、国においては、採用段階では女性が4割であるものの、各役職段階における女性割合は、「第5次男女共同参画基本計画」に定める成果目標に達していない。

本県においては、令和6年4月1日現在、令和6年度の採用者に占める女性割合は46.2パーセントであり、課長級以上の女性職員の割合は、「女性の職業生活における活躍の推進に関する法律」に基づく「特定事業主行動計画」における令和7年度の目標値である16.0パーセントに対し、過去最高の14.0パーセントとなっている。これまで女性職員のキャリア形成支援や登用の拡大等に努めてきており、引き続き、「特定事業主行動計画」等を踏まえ、女性活躍の観点から、女性の採用・登用の拡大やワーク・ライフ・バランスの推進に積極的に取り組んでいく必要がある。

障害者雇用については、「障害者の雇用の促進等に関する法律」の理念等を踏まえ、「障害者活躍推進計画」を策定し、障害者雇用の推進に取り組んでおり、職員採用選考試験における受験資格要件の緩和のほか、会計年度任用職員への積極的な任用など着実に取組が進んでいる。

各任命権者においては、引き続き、障害者雇用に対する職員の理解を深めながら、障害のある職員が働きやすい職場環境づくりに取り組む必要がある。

性的指向やジェンダーアイデンティティの多様性に関する理解の増進についても、引き続き、取り組んでいくことが必要である。

※ 多様性を尊重し、異なる属性や価値観を持つ人材を積極的に取り入れ、組織の成長を促す取組。

2 能力及び実績に基づく人事管理

人事院は、昨年9月から、人事管理の在り方について聖域を設けることなく骨太かつ課題横断的な議論を行うため、人事行政諮問会議を開催しており、本年5月に中間報告を公表した。

中間報告では、若年層の職員を中心に、自身のキャリア形成に対する関心や、きめ細かな人事上の対応へのニーズが高まっているとして、公務においても、管理職員による納得性のある人事評価と適切なフィードバックを通じた育成を充実させる必要があるとの提言がなされており、人事院は、人事評価の精度や納得性

の向上のための取組を試行し、試行結果を分析・検証することとしている。

本県においては、国の人事評価制度の見直しや人財育成ビジョンの策定等を踏まえ、人材育成における人事評価制度の更なる活用の観点から、本年3月、評価区分の細分化や評価体制の見直しなど、職員の能力・実績を的確に把握し、適切なフィードバックにつなげるための制度の見直しを行ったところである。

人事評価制度の本来の趣旨である人材育成・組織パフォーマンスの向上を推進するためには、全ての職員が、その趣旨について認識を深めることが重要である。

今後とも、評価の公正性や納得性の確保及び人材育成の観点から、評価者等に対する研修の充実や適切な評価結果のフィードバックなど実行性のある取組を推進する必要がある。

3 良好な勤務環境の整備

質の高い行政サービスを提供し続けるためには、長時間労働の是正や柔軟な働き方の推進、仕事と生活の両立支援など、職員一人ひとりがやりがいを持って職務を遂行し、その能力を最大限に発揮できる良好な職場環境を整備することが重要である。このことは、公務職場の魅力向上や優秀で多様な人材の確保にも資するものであり、早急に取り組む必要がある。

(1) 長時間労働の是正

ア 超過勤務の縮減及び勤務時間の管理

超過勤務の縮減については、職員の心身の健康保持、ワーク・ライフ・バランスの実現の観点に加え、公務が職場として選ばれるための魅力の向上にもつながることから、積極的に取り組むべき喫緊の課題であり、各任命権者においてこれまでも様々な取組が進められてきたところである。

超過勤務については、原則として月45時間の範囲内（限度時間）、また、臨時的に限度時間を超える場合であっても月100時間未満等（上限時間等）とされているが、公務の運営上真にやむを得ない場合は、限度時間又は上限時間等を適用しないこととされているところである。

知事部局において、令和5年度に限度時間を超えて超過勤務を行った職員及び上限時間等を超えて超過勤務を行った職員は、前年度より減少しているものの、上限時間等を超えた超過勤務実態があった。主な要因は、昨年10月に開催された「かごしま国体・かごしま大会」への対応など公務の運営上真にやむを得ない業務であり、部局を超えた業務分担や応援体制等により対応したところである。

各任命権者においては、超過勤務の限度時間は月45時間の範囲内が原則であることを再認識した上で、任命権者自らが強い取組姿勢を持ち、そのリー

ダーシップの下で、業務執行体制の適宜、適切な見直しや業務の徹底した効率化・合理化による業務量の実質的な削減など、超過勤務の縮減のための取組を一層推進することが必要である。特に、例年、同一要因により限度時間又は上限時間等を超えて超過勤務が発生している業務については、その要因が解消できない事由の確認やこれまでの縮減に向けた取組の検証を行い、新たな対策を検討するなど、一層重点的に縮減方策を講じる必要がある。

管理監督職員等においては、人事評価制度の見直しにより、新たにマネジメントに関する具体的な目標を設定するとなったことから、これまで以上に勤務時間管理におけるその役割と責務を十分認識し、パソコンの使用時間の確認等を確実にを行い、事前命令・事後確認の徹底を図ることにより、より一層適正な勤務時間管理に取り組む必要がある。

係・班を総括する職員においては、業務の効率化・合理化による業務量の実質的な削減などに積極的に取り組むことが求められる。

超過勤務を命じる必要がある場合は、必要最小限のものとし、職員の健康の確保に最大限の配慮をするとともに、職務遂行能力や勤務実態と併せて、面談や日頃のコミュニケーション等を通じた個々の職員の置かれている事情の把握に努め、必要な業務指導や業務支援、業務配分の見直しなどの業務管理を適切に行うことが求められる。

職員一人ひとりにおいても、時間やコストに関する意識を高め、職務遂行能力等の向上を図りながら、常に計画的・効率的な業務の遂行に努めることが重要である。

本委員会においては、本年、職員のログ情報など客観的な記録を基礎とした超過勤務時間の適正な管理等について実態調査を行ったところであり、今後、大きなかい離が確認された所属を直接訪問し、その理由を確認するなど、勤務時間の適正な管理等に必要な調査・指導等を行うこととしている。

イ 学校等における働き方改革

① 学校

本年8月、中央教育審議会が「令和の日本型学校教育」を担う質の高い教師の確保のための環境整備に関する総合的な方策について」の答申を行った。この答申においては、学校における働き方改革の更なる加速化や学校の指導・運営体制の充実などが提言され、働き方改革の進捗状況の公表等を教育委員会が行う仕組みの検討や勤務間のインターバル確保の必要性、学校における業務分担の見直しや適正化などについて言及されている。

この答申も踏まえ、学校現場においては、各教育委員会による学校の業務の適正化を図る取組の推進等、労働安全衛生管理の一層の充実が求めら

れる。

本県においては、令和5年度上半期の学校職員の勤務実態等調査において、1か月あたりの時間外在校等時間が月45時間の範囲内であった教育職員の割合は、高等学校・特別支援学校については令和4年度に引き続き改善が見られたものの、小学校・中学校においては、令和4年度よりも低くなっている。

任命権者においては、教育職員の処遇改善等に関する国や他の都道府県の動向等を注視し、質の高い教師の確保のための環境や指導体制の強化等についても検討を進める必要がある。

また、各学校や市町村教育委員会とより連携を深めながら、「業務改善アクションプラン」の最終フォローアップ調査で特に効果があるとされた部活動休養日の設定等の取組や、条例等に基づく、適正な勤務時間の管理、ストレスチェック及び産業医等による面接指導の実施、年次有給休暇等の取得促進など実効性のある取組を通じて、働き方改革の実現に向けた各種施策を、引き続き、着実に推進する必要がある。

また、管理監督職員においては、各職員の勤務状況の適正な把握に努めるとともに、各学校の実情に応じた業務改善の取組をより一層進めていく必要がある。

② 教育行政

昨年度、本委員会が教育庁及び教育機関（学校を除く）の一部の所属を訪問して行った実地調査において、職員のログ情報など客観的な記録と勤務時間に大きなかい離があったことから、勤務時間の適正な管理等について指導を行ったところである。

任命権者においては、昨年の本委員会による報告と当該指導を踏まえ、管理監督職員を対象とした会議等において超過勤務の縮減について強い取組姿勢を示すとともに、所属に対し指導・助言等の取組を行ったところである。本年度の実態調査においては、一定の改善が見られているものの、依然として、ログ情報と勤務時間のかい離が発生している所属が散見されたところである。

働き方改革は、教育庁や教育事務所など教育行政の場でも推進されなければならない。

任命権者においては、勤務実態を正確に把握し、その実態に基づき、超過勤務の要因の整理、分析、対策、検証の着実な実施を推進するなど、徹底した働き方改革とともに、管理監督職員をはじめ、全ての職員に対する

意識改革に取り組むことが必要である。

(2) 柔軟な働き方の推進

ライフスタイルや働き方に対する価値観が多様化する現在、個々の職員の事情を尊重した柔軟な働き方を推進し、その能力を最大限に発揮できる職場環境の整備が求められている。

国においては、これまで、フレックスタイム制の見直しや勤務間のインターバル確保に係る努力義務規定の導入など、柔軟な働き方を実装するための制度改革等を行ってきており、本年度は勤務間のインターバル確保に係る職員アンケート調査の実施など、時代に即した働き方を推進するための更なる取組を行うこととしている。

本県においては、フレックスタイム制や在宅勤務等手当は導入されていないところであり、引き続き、国及び他の都道府県の動向や本県の実情等を踏まえながら、その導入等について検討を進める必要がある。

また、本年度、働きやすい職場環境の整備の一環として、勤務間のインターバルの確保に資する取組の推進や、時差出勤の取得形態の拡大、兼業・副業の許可基準の明確化などに取り組んでいるところである。

今後、これらの制度等が積極的に活用されるようにするためには、まずは職場でマネジメントを行う管理監督職員が制度等の活用方法を含めて十分に理解する必要がある。また、管理監督職員のみならず、職員一人ひとりが制度等について理解を深めていくことも重要であり、職員の意識や職場の慣習を変えていくことが必要である。

各任命権者においては、現在の取組を引き続き実施するとともに、国や他の都道府県の取組も参考にしながら、制度が活用しやすく、職員が働きやすい環境の整備に向けた取組をより積極的に推進していくことが重要である。

(3) 仕事と生活の両立支援

少子高齢化の進展や生産年齢人口の減少が続く社会において、育児や介護など職員の希望や事情に応じた勤務を可能とし、あらゆる職員が個性や能力を存分に発揮できる公務職場を実現することは一層重要な課題となっている。

人事院は、本年5月の民間育児・介護休業法等の一部改正法の内容も踏まえ、育児時間の取得パターンの多様化や超過勤務の免除の対象となる子の範囲の拡大、子の看護休暇等の見直しや制度の利用に関する職員の意向聴取の義務付けなどにより、子の年齢に応じた柔軟な働き方を実現するための措置を拡充することとしている。

また、介護離職防止のため、家族の介護の必要性が生じた職員への両立支援

制度の周知・意向確認や職員への制度に関する早期の情報提供及び研修等の開催など、仕事と介護の両立支援制度を利用しやすい勤務環境の整備を行うこととしている。

各任命権者においては、国のこのような民間育児・介護休業法等の改正に伴う動きや、他の都道府県の動向等を踏まえ、育児・介護と仕事の両立を図る勤務環境の整備に適切に対応する必要がある。

また、育児と仕事の両立ができ、男性の育児休業が当たり前になる社会を実現させることは、組織にとっても、多様な人材を生かすマネジメント力の向上や子育てに理解のある職場風土の形成等の観点から大変重要である。

各任命権者においては、「次世代育成支援対策推進法」に基づく「特定事業主行動計画」等を踏まえ、男性の育児休業の取得促進等に関する取組を推進しており、知事部局においては、令和5年度の取得率が64.4パーセントとなり、令和5年4月に見直した目標値50パーセントを達成したことから、本年4月に目標値を1週間以上の取得率75パーセントとしたところである。同計画等に掲げる数値目標の達成に向けて、引き続き、より一層の取組の充実が求められる。

また、年次有給休暇の取得についても同計画等に掲げた目標達成に向けて、引き続き積極的に取り組む必要がある。

今後とも、仕事と育児・介護など生活の両立支援制度について、より一層活用できるよう、更なる周知や業務執行体制等の適宜、適切な見直しにより制度を有効に利用しやすい職場環境づくり等に積極的に取り組む必要がある。

(4) 健康管理

職員の心身両面における健康の保持・増進は、健康管理という面はもとより、公務能率の向上という観点からも重要な課題であり、各任命権者においては、健康相談や産業医による面接指導など、長時間労働による健康障害の防止を含め健康管理の取組を充実させるとともに、心の健康づくりにおいても、各種研修等の実施や相談体制の充実などに取り組んできたところである。

しかしながら、依然として、休職者数は漸増傾向にあり、うち精神疾患を原因とする職員の割合は高い水準で推移しており、近年、精神疾患を原因とする職員のうち、若手職員の占める割合が増加傾向にある。

また、令和5年度は、令和4年度と比較し、精神疾患を原因とする職員のうち、20歳代以下の割合は減少しているものの、30歳代・50歳代以上においては高止まりし、40歳代は急増している。

各任命権者においては、ストレスチェック制度を活用し、高ストレスと判定された職員への受診勧奨や集団分析結果を踏まえた各所属への職場環境改善に向けた働きかけ等に取り組んでいる。

また、知事部局においては、若手職員に対しては、新規採用職員全員との面談や入庁後6年目までの職員を対象としたメンタルヘルスセミナーを実施している。

さらに、管理監督職員に対しては、本年6月にハンドブック「職員がメンタルヘルス不調等になった場合の管理監督者の対応について」を作成し、安全配慮義務を果たせるよう理解を深める研修会等を実施している。

職員の心身の負担が過度となることがないように配慮しながら、引き続き、メンタルヘルス不調者の発生防止や早期発見・早期対応、円滑な職場復帰支援、再発防止など計画的・継続的な対策の充実に一層努めるとともに、長時間労働による健康障害防止のための医師による面接指導について、職員への周知を徹底し、制度の適正な運用を図る必要がある。

その際、管理監督職員においては、それぞれの過程における取組が円滑に推進されるために、安全配慮義務があることを自覚した上で、メンタルヘルス対策において果たすべき役割の重要性を理解し、日頃のコミュニケーション等を通して、メンタルヘルス不調者への気付きや、周りに相談しやすい職場環境づくりに努めるとともに、ストレスチェックの結果を職場環境の改善に積極的に活用するなどの取組を進めていく必要がある。

また、このような取組の効果を高めるためには、職員一人ひとりにおいても、身体のセルフケアと同様に、心のセルフケアについても正しい知識と理解を深め、心身のセルフケアに取り組むことが重要である。

(5) ハラスメントの防止

職場におけるセクシュアル・ハラスメント、パワー・ハラスメント、妊娠、出産、育児又は介護に関するハラスメントといった職員の人格や尊厳を侵害する行為は、組織の正常な業務運営の障害となり得るだけでなく、職員の勤労意欲を減退させ、ひいては職員の心身に支障を及ぼす要因にもなり得るものであり、その防止は重要な課題である。

各任命権者においては、関係法令等を踏まえ、職場におけるパワー・ハラスメントをはじめとする各種ハラスメントを防止するために、規程等に基づく相談窓口の設置・周知、職位に応じた研修等を通じた意識啓発や理解の促進などに取り組んでいるところである。

すべての職員がハラスメントに対する正しい認識を持ち、あらゆるハラスメントは絶対に許されないものであることを強く自覚するよう、引き続き、意識啓発を徹底することが求められる。

併せて、ハラスメントを受けた本人以外の職員からの相談も可能であることの周知や、他の都道府県の取組状況等も踏まえ、外部人材の活用等を含めた相

話しやすい体制づくりなどにより、職員一人ひとりがハラスメントを見過ごさずに向き合うことができ、職員が安心して相談しやすい職場環境の確保に一層努める必要がある。

なお、管理監督職員においては、安全配慮義務の責務を果たせるよう、職員からのハラスメントに関する相談等に迅速かつ適切に対応し、解決できる職場づくりに取り組むことが求められる。

国においては、近年、社会全体で、顧客等からの著しい迷惑行為（いわゆるカスタマー・ハラスメント）への対応についても関心が高まっていることを踏まえ、行政サービスの利用者等からの言動もパワー・ハラスメントになり得るものとし、各省庁に組織としての対応を求めている。今後は、幹部・管理職員等を対象とした研修等を通じて、カスタマー・ハラスメントもハラスメントの一つであり、各府省には職員を守る責務があることや過度な要求に対しては毅然とした対応も求められること等について認識を広げていくこととしている。

各任命権者においては、国や他の都道府県の取組を参考にしながら、カスタマー・ハラスメントの防止に向けた県民への啓発や職員の認識を深めるための研修、職員の救済を図るための相談体制等の整備に早急に取り組む必要がある。

(6) 会計年度任用職員制度の運用

国においては、非常勤職員の公務における育児時間や子の看護休暇について、民間労働法制との均衡を図る措置等について実施するとした。

また、本年6月には、非常勤職員に関する通知を見直し、公募によらない再採用の回数の上限を撤廃している。

各任命権者においては、会計年度任用職員制度について、地方公務員法等の趣旨及び他の都道府県やこのような国の非常勤職員の動向、本県の実情等を踏まえながら、引き続き、適切に対応する必要がある。

(7) 段階的な定年引上げへの対応

段階的な定年引上げについては、本年度から、定年引上げに伴ういわゆる役職定年制や給料月額7割措置などの運用が始まったところであり、高齢層職員がさらにその能力を発揮し経験を活かすために、これらの制度を円滑かつ適切に運用する必要がある。

4 公務員倫理の保持

県民本位の県政を推進していくためには、職員一人ひとりが、公務の内外を問わず、全体の奉仕者としての高い倫理観と誇りを持って行動し、県民の期待と信頼に応えていく必要があるが、依然として職員による不祥事が複数発生し、

県民の公務全体に対する信頼を著しく失墜させる事態が生じていることは、極めて遺憾である。

各任命権者においては、原因究明を行うとともに、徹底した再発防止に取り組む必要がある。

また、これまでも、通知や研修を通じて、服務規律の厳正確保、法令等の遵守及び綱紀の保持に努めるよう周知徹底を図ってきたところであるが、改めて、不祥事の根絶に向けて、あらゆる機会を通じ、職員の倫理意識の高揚に向けた取組をより一層徹底していく必要がある。

5 若手職員を主体としたWell-being[※]な職場づくり

国においては、省庁の枠を超えた若手チームが、未来の公務について検討を行ったほか、本県の知事部局においても、「鹿児島県庁働き方改革推進チーム」や「人材確保推進チーム」に若手職員を積極的に参加させており、若手職員の視点等を生かし職場環境の整備等に係る取組を進めている。

各任命権者においては、職員が高い意欲とやりがいを持って、生き生きと働くことができるよう、喫緊の課題である長時間労働の是正や健康管理、ハラスメントの防止などWell-beingの土台となる職場環境の整備について、公務の魅力を上させ、人材の確保につなげるためにも引き続き、若手職員の価値観や自由な意見を生かした取組を加速することが必要である。

※ 身体的、精神的、社会的に良好な状態を意味する概念

第9 む す び

行政需要が今後ますます高度化・多様化・複雑化することが予想される中、職員には、引き続き、全体の奉仕者として高い使命感と倫理観を持ち、効率的な業務遂行と行政サービスの一層の向上を図るため、高い士気を持って困難な諸課題に立ち向かうことが強く求められている。

各任命権者においては、公務組織を支える優秀かつ多様な人材を安定的に確保するためには、長時間労働の是正やハラスメントの防止などの課題の解決に向け重点的に取り組み、公務が魅力ある職場として選ばれるようになることが重要である。

また、給与制度のアップデートは、時代の要請に即した給与制度への転換を図るため、様々な側面から包括的な見直しを行うものであり、社会と公務の変化に応じた給与制度の整備として取り組むことが求められる。

本委員会は、地方公務員法に定める情勢適応の原則を踏まえ、民間並びに国及び他の都道府県との均衡を図ることを基本として、毎年、報告及び勧告を行っているところである。

人事委員会の勧告制度は、労働基本権制約の代償措置として設けられているものであり、職員に対し適正な処遇を確保することは、職員の努力や実績に報いるとともに、人材の確保にも資するものであり、組織活力の向上、労使関係の安定等を通じて、行政の効率的、安定的な運営に寄与するものである。

県議会及び知事におかれては、報告・勧告制度が果たしている意義や役割に深い理解を示され、この報告に十分留意されるとともに、別紙第2の勧告どおり実施されるよう要請するものである。

勸告

別紙第2

勸 告

本委員会は、次の事項を実現するため、鹿児島県職員の給与に関する条例（昭和26年鹿児島県条例第13号）、鹿児島県学校職員の給与に関する条例（昭和27年鹿児島県条例第29号）、鹿児島県地方警察職員の給与に関する条例（昭和29年鹿児島県条例第33号）等を改正することを勧告する。

1 本年の給与改定

(1) 給料表

現行の給料表を別記第1のとおり改定すること。

(2) 期末手当・勤勉手当

ア 令和6年12月期の支給割合

期末手当・勤勉手当の支給割合を報告で言及した趣旨を踏まえ、改定すること。

イ 令和7年6月期以降の支給割合

6月及び12月に支給される期末手当・勤勉手当の支給割合を報告で言及した趣旨を踏まえ、改定すること。

(3) 初任給調整手当

医師及び歯科医師に対する初任給調整手当の支給月額を人事院勧告の内容に準じて改定すること。

2 給与制度のアップデート

(1) 給料表

1の(1)による改定後の給料表を別記第2のとおり改定すること。

新給料表への切替えは、別記第3の切替要領によること。

(2) 昇給制度

人事院勧告の内容に準じて改定すること。

(3) 扶養手当，地域手当，通勤手当，単身赴任手当及び管理職員特別勤務手当

人事院勧告の内容に準じて改定すること。

(4) 特定任期付職員の勤勉手当及び業績手当

人事院勧告の内容に準じて改定すること。

(5) 定年前再任用短時間勤務職員及び暫定再任用職員の諸手当

鹿児島県職員の給与に関する条例第10条の3の規定による地域手当，住居手当，特地勤務手当及び特地勤務手当に準ずる手当を支給すること。

3 改定の実施時期等

(1) 改定の実施時期

この改定は，令和6年4月1日から実施すること。ただし，1の(2)のAについては令和6年12月1日から，1の(2)のイ及び2については令和7年4月1日から実施すること。

(2) 経過措置等

A 扶養手当の支給に関する経過措置

扶養手当の月額等の特例措置は人事院勧告の内容に準じること。

なお，配偶者に係る手当の廃止については，本県の実情や他の都道府県の動き等を考慮し，段階的に実施すること。

イ 地域手当の支給割合等の特例措置

地域手当の支給割合等の特例措置は人事院勧告の内容に準じること。

ウ その他所要の措置

A及びイに掲げるもののほか，この改定に伴う所要の措置は人事院勧告の内容に準じること。

別記第1

行政職給料表

職員の区分	職務の級 号給	1級	2級	3級	4級	5級	6級	7級	8級	9級
		給料月額	給料月額	給料月額	給料月額	給料月額	給料月額	給料月額	給料月額	給料月額
		円	円	円	円	円	円	円	円	円
	1	184,400	231,200	262,600	288,800	311,400	336,700	375,300	417,700	467,900
	2	185,500	232,700	263,600	290,400	313,100	338,600	377,900	420,100	471,000
	3	186,700	234,200	264,600	291,900	314,800	340,400	380,200	422,600	474,000
	4	187,900	235,700	265,600	293,400	316,300	342,200	382,400	425,100	477,000
	5	189,000	237,200	266,700	294,900	317,700	343,900	384,400	427,000	480,000
	6	190,700	238,700	267,700	296,400	319,000	345,700	386,700	429,100	483,100
	7	192,300	240,200	268,700	297,800	320,300	347,300	388,800	431,200	486,100
	8	193,900	241,700	269,700	299,100	321,600	349,000	390,800	433,400	489,200
	9	195,500	243,200	270,700	300,300	322,900	350,600	392,800	435,300	491,900
	10	197,200	244,600	271,700	301,800	324,700	352,300	395,100	437,400	495,000
	11	198,800	246,000	272,700	303,300	326,600	353,900	397,300	439,500	498,000
	12	200,400	247,500	273,700	304,700	328,300	355,500	399,500	441,400	501,100
	13	202,000	248,700	274,700	306,200	330,000	357,000	401,700	443,100	503,900
	14	203,700	249,900	275,700	307,300	331,700	358,700	404,100	445,000	506,200
	15	205,400	251,100	276,700	308,300	333,400	360,300	406,300	446,900	508,500
	16	207,200	252,300	277,800	309,500	335,100	361,900	408,600	448,800	510,800
	17	208,500	253,400	278,800	310,700	336,700	363,500	410,400	450,600	512,800
	18	210,100	254,500	280,100	312,300	338,400	365,400	412,300	452,400	514,200
	19	211,700	255,600	281,400	313,900	340,100	366,900	414,200	454,200	515,700
	20	213,200	256,700	282,600	315,500	341,700	368,500	416,000	455,900	517,100
	21	214,700	257,700	283,900	317,000	343,200	369,900	417,800	457,700	518,300
	22	216,300	258,700	285,200	318,600	344,800	371,500	419,600	459,200	519,700
	23	217,900	259,700	286,500	320,200	346,500	373,100	421,400	460,600	521,200
	24	219,500	260,700	287,700	321,800	348,000	374,600	423,200	462,100	522,800
	25	221,100	261,700	288,800	323,300	349,400	376,500	424,900	463,600	523,900
	26	222,800	262,600	290,000	325,000	351,100	378,400	426,400	464,900	525,000
	27	224,100	263,500	291,300	326,700	352,700	380,300	427,900	466,200	526,200
	28	225,400	264,400	292,600	328,300	354,300	382,100	429,400	467,400	527,400
	29	226,800	265,200	293,900	329,700	355,500	383,600	430,900	468,400	528,400
	30	227,900	266,000	294,900	331,400	357,000	385,500	432,200	469,100	529,300
	31	229,000	266,900	295,900	333,100	358,500	387,200	433,500	469,800	530,200
	32	230,100	267,700	297,000	334,700	360,000	388,800	434,700	470,500	531,100
	33	231,200	268,400	298,100	335,900	361,700	390,500	435,900	471,200	531,900
	34	232,300	269,200	299,300	337,800	363,500	391,900	437,200	471,900	532,800
	35	233,400	270,000	300,400	339,500	365,300	393,300	438,500	472,500	533,500
	36	234,500	270,700	301,600	341,100	367,000	394,700	439,700	473,100	534,000
	37	235,600	271,400	302,800	342,600	368,400	396,100	440,900	473,600	534,700
	38	236,600	272,200	304,100	344,200	369,700	397,300	441,700	474,200	535,300
	39	237,600	273,000	305,400	345,900	370,900	398,500	442,500	474,800	536,100
	40	238,500	273,700	306,800	347,500	372,300	399,500	443,300	475,400	536,700

	41	239,400	274,400	308,100	349,200	373,400	400,600	444,000	475,900	537,200
	42	240,300	275,200	309,400	351,000	374,300	401,800	444,600	476,400	
	43	241,100	276,000	310,700	352,800	375,300	402,900	445,200	476,800	
	44	241,900	276,700	312,000	354,600	376,400	404,100	445,800	477,100	
	45	242,600	277,400	313,300	356,100	377,200	404,800	446,500	477,400	
	46	243,200	278,100	314,600	357,500	378,100	405,500	447,300		
	47	243,800	278,800	315,900	358,900	379,000	406,200	447,700		
	48	244,400	279,500	317,000	360,300	379,800	406,900	448,400		
	49	245,000	280,200	317,900	361,800	380,600	407,500	448,900		
	50	245,600	280,900	319,200	362,600	381,400	408,100	449,300		
	51	246,200	281,600	320,500	363,600	382,200	408,600	449,700		
	52	246,800	282,300	321,800	364,700	382,900	409,000	450,100		
	53	247,300	282,900	323,000	365,600	383,600	409,400	450,500		
	54	247,700	283,600	324,300	366,700	384,400	409,600	450,900		
	55	248,000	284,200	325,600	367,600	385,100	409,900	451,300		
	56	248,300	284,900	326,800	368,600	385,800	410,200	451,600		
	57	248,600	285,500	328,100	369,500	386,300	410,500	451,900		
	58	248,900	286,300	329,200	370,200	386,900	410,800	452,300		
	59	249,200	286,900	330,300	370,900	387,500	411,100	452,600		
	60	249,500	287,600	331,400	371,500	388,200	411,400	452,900		
定年前再 任用 短時 間勤 務職 員以 外の 職員	61	249,800	288,200	332,100	371,900	388,600	411,600	453,200		
	62	250,100	288,900	333,000	372,500	389,200	411,900			
	63	250,400	289,500	333,700	373,200	389,800	412,200			
	64	250,700	290,000	334,500	373,900	390,300	412,500			
	65	251,000	290,500	335,300	374,200	390,700	412,700			
	66	251,300	291,100	335,700	374,900	391,300	413,000			
	67	251,600	291,600	336,300	375,600	391,900	413,300			
	68	251,900	292,200	337,000	376,200	392,400	413,600			
	69	252,200	292,700	337,800	376,500	392,800	413,800			
	70	252,500	293,200	338,500	377,000	393,300	414,100			
	71	252,800	293,800	339,200	377,600	393,800	414,400			
	72	253,100	294,400	339,800	378,200	394,400	414,600			
	73	253,400	294,900	340,300	378,500	394,700	414,800			
	74	253,700	295,400	340,900	379,100	395,100	415,100			
	75	254,000	295,800	341,400	379,800	395,500	415,400			
	76	254,300	296,100	342,000	380,400	395,900	415,600			
77	254,600	296,300	342,300	380,800	396,200	415,800				
78	254,900	296,600	342,800	381,300	396,500	416,100				
79	255,200	296,800	343,200	381,900	396,800	416,400				
80	255,500	297,100	343,600	382,400	397,000	416,600				
81	255,800	297,300	344,000	382,900	397,200	416,800				
82	256,100	297,500	344,500	383,500	397,500	417,100				
83	256,400	297,800	345,100	384,000	397,800	417,400				
84	256,700	298,000	345,600	384,400	398,000	417,600				
85	257,000	298,300	345,900	384,800	398,200	417,800				
86	257,300	298,600	346,300	385,300	398,500					
87	257,600	298,900	346,700	385,700	398,800					
88	257,900	299,200	347,100	386,100	399,000					
89	258,200	299,500	347,400	386,500	399,200					
90	258,500	299,800	347,800	387,000	399,500					
91	258,800	300,100	348,200	387,400	399,800					
92	259,100	300,500	348,600	387,800	400,000					
93	259,400	300,700	348,800	388,100	400,200					
94		300,900	349,200							
95		301,200	349,600							
96		301,600	350,000							

97		301,800	350,200							
98		302,100	350,600							
99		302,500	351,000							
100		302,900	351,300							
101		303,100	351,600							
102		303,400	352,000							
103		303,700	352,400							
104		304,000	352,800							
105		304,200	353,300							
106		304,500	353,700							
107		304,800	354,100							
108		305,100	354,500							
109		305,300	355,000							
110		305,800	355,400							
111		306,200	355,700							
112		306,500	356,000							
113		306,700	356,500							
114		306,900								
115		307,200								
116		307,600								
117		307,800								
118		308,000								
119		308,300								
120		308,600								
121		309,000								
122		309,200								
123		309,500								
124		309,800								
125		310,100								
定年前再任用短時間勤務職員	基 準 給料月額	基 準 給料月額	基 準 給料月額	基 準 給料月額	基 準 給料月額	基 準 給料月額	基 準 給料月額	基 準 給料月額	基 準 給料月額	基 準 給料月額
	円	円	円	円	円	円	円	円	円	円
	193,000	220,600	261,300	281,100	296,400	322,200	364,500	398,200	450,300	

- 備考 1 この表は、鹿児島県職員の給与に関する条例（昭和26年鹿児島県条例第13号。以下「県職員給与条例」という。）の適用を受ける職員のうち、他の給料表の適用を受けないすべての職員に適用する。
- 2 この表は、鹿児島県学校職員の給与に関する条例（昭和27年鹿児島県条例第29号。以下「学校職員給与条例」という。）の適用を受ける職員のうち、他の給料表の適用を受けないすべての学校職員に適用する。
- 3 この表は、鹿児島県地方警察職員の給与に関する条例（昭和29年鹿児島県条例第33号。以下「警察職員給与条例」という。）の適用を受ける職員のうち、他の給料表の適用を受けないすべての職員に適用する。

研究職給料表

職員 の区 分	職務 の級	1 級	2 級	3 級	4 級	5 級
	号 給	給料月額	給料月額	給料月額	給料月額	給料月額
		円	円	円	円	円
	1	184,800	235,100	313,200	357,200	401,900
	2	185,900	239,400	315,100	358,600	404,600
	3	187,100	242,100	317,000	360,000	407,200
	4	188,300	244,800	318,900	361,300	409,700
	5	189,400	247,500	320,700	362,500	411,800
	6	191,500	249,100	322,500	363,700	414,200
	7	193,600	250,600	324,300	365,000	416,600
	8	195,700	252,100	326,100	366,100	418,900
	9	197,800	253,600	327,800	367,200	421,200
	10	199,800	255,700	329,800	368,600	423,600
	11	201,800	257,800	331,800	369,900	426,100
	12	203,800	259,800	333,800	371,200	428,400
	13	205,800	261,800	335,600	372,500	430,700
	14	207,800	264,100	337,600	373,900	433,400
	15	209,700	266,500	339,500	375,300	436,100
	16	211,500	268,700	341,400	376,600	438,800
	17	213,200	270,900	343,200	377,900	441,300
	18	215,000	273,300	344,800	379,300	443,900
	19	216,800	275,700	346,500	380,700	446,400
	20	218,600	278,100	348,100	382,100	448,800
	21	220,400	280,400	349,700	383,500	451,200
	22	222,200	282,500	350,700	385,000	453,800
	23	223,900	284,600	351,700	386,400	456,400
	24	225,600	286,700	352,700	387,800	458,700
	25	227,400	288,700	353,800	389,200	460,900
	26	229,500	290,600	355,100	390,700	463,300
	27	231,400	292,500	356,300	392,100	465,800
	28	233,300	294,400	357,500	393,500	468,200
	29	235,200	296,300	358,700	394,900	470,700
	30	236,300	297,800	359,800	396,400	473,200
	31	237,400	299,300	360,900	397,900	475,700
	32	238,500	300,800	362,000	399,400	478,100
	33	239,900	302,300	363,100	400,900	480,400
	34	241,400	303,800	364,100	402,500	482,900
	35	242,900	305,300	365,200	404,200	485,300
	36	244,400	306,800	366,200	405,900	487,800
	37	245,900	308,200	367,100	407,100	490,200
	38	247,600	309,100	368,000	408,500	492,700
	39	249,200	310,000	368,800	409,900	495,100
	40	250,800	310,900	369,600	411,200	497,600

	41	252,400	311,700	370,300	412,500	499,900
	42	253,900	312,200	371,100	413,800	502,100
	43	255,400	312,700	371,900	415,300	504,400
	44	256,900	313,200	372,700	416,800	506,600
	45	258,400	313,700	373,500	418,000	508,200
	46	259,700	314,200	374,300	419,200	509,700
	47	260,900	314,700	375,100	420,800	511,300
	48	262,100	315,200	375,900	422,300	512,800
	49	263,300	315,600	376,700	423,600	514,500
	50	264,400	316,100	378,000	425,100	515,900
	51	265,500	316,600	379,300	426,500	517,300
	52	266,700	317,100	380,500	427,900	518,800
	53	267,800	317,500	381,200	429,300	519,900
	54	268,900	318,000	382,200	430,700	521,100
	55	269,900	318,400	383,000	432,100	522,400
	56	270,900	318,800	383,700	433,500	523,600
	57	271,900	319,200	384,500	434,600	524,500
	58	272,600	319,600	385,200	435,900	525,500
	59	273,200	320,000	385,900	437,300	526,500
定年前再	60	273,800	320,400	386,600	438,600	527,500
任用	61	274,400	320,800	387,200	439,400	528,600
短時	62	275,000	321,400	387,900	440,200	529,500
間勤	63	275,600	322,000	388,700	441,100	530,200
務職	64	276,200	322,600	389,500	442,000	530,900
員以	65	276,800	323,100	390,100	442,800	531,700
外の	66	277,400	323,700	390,900	443,700	532,500
職員	67	278,000	324,300	391,600	444,300	533,300
	68	278,600	324,900	392,300	445,100	534,100
	69	279,200	325,500	392,900	445,500	534,800
	70	279,900	326,100	393,600	446,100	535,600
	71	280,600	326,700	394,300	446,600	536,400
	72	281,300	327,300	395,000	447,100	537,200
	73	281,900	327,800	395,700	447,600	537,900
	74	282,600	328,500	396,300		
	75	283,300	329,200	396,900		
	76	284,000	329,900	397,600		
	77	284,600	330,600	398,300		
	78	285,300	331,300	398,800		
	79	286,100	332,000	399,400		
	80	286,700	332,700	400,000		
	81	287,300	333,400	400,500		
	82	288,000	334,200	401,100		
	83	288,700	334,900	401,700		
	84	289,300	335,500	402,200		
	85	289,900	336,000	402,700		
	86	290,600	336,500	403,200		
	87	291,300	336,900	403,700		
	88	291,900	337,300	404,500		
	89	292,500	337,600	404,900		
	90	293,200	338,100			
	91	293,900	338,500			
	92	294,500	338,900			
	93	295,100	339,200			
	94	295,800	339,600			
	95	296,400	340,000			
	96	297,000	340,400			

97	297,300	340,900			
98	297,900	341,400			
99	298,500	341,900			
100	299,000	342,400			
101	299,500	342,900			
102	299,900	343,400			
103	300,300	343,900			
104	300,700	344,400			
105	301,100	344,800			
106	301,600	345,300			
107	302,100	345,800			
108	302,400	346,200			
109	302,600	346,700			
110	303,000	347,100			
111	303,300	347,500			
112	303,500	347,900			
113	303,800	348,400			
114	304,100	348,800			
115	304,400	349,200			
116	304,700	349,600			
117	305,000	350,100			
118	305,300	350,500			
119	305,600	350,900			
120	305,900	351,300			
121	306,200	351,700			
定年前再 任用 短時 間勤 務職 員	基 準 給料月額	基 準 給料月額	基 準 給料月額	基 準 給料月額	基 準 給料月額
	円	円	円	円	円
	222,900	264,900	290,100	333,100	392,600

備考1 この表は、県職員給与条例の適用を受ける職員のうち、試験場、研究所等で知事の指定するものに勤務する職員で知事が人事委員会と協議して定めるものに適用する。

2 この表は、警察職員給与条例の適用を受ける職員のうち、刑事部科学捜査研究所に勤務する職員で公安委員会が人事委員会と協議して定めるものに適用する。

医療職給料表

ア 医療職給料表（一）

職員 の区 分	職務 の級	1 級	2 級	3 級	4 級
	号 給	給料月額	給料月額	給料月額	給料月額
		円	円	円	円
	1	292,900	371,900	428,900	486,900
	2	295,200	374,500	430,900	488,700
	3	297,500	377,000	432,900	490,500
	4	299,700	379,500	434,800	492,300
	5	301,800	382,000	436,700	494,100
	6	305,300	384,800	438,300	495,800
	7	308,900	387,500	439,900	497,500
	8	312,300	390,100	441,500	499,200
	9	315,700	392,200	443,100	500,900
	10	319,200	394,700	445,000	503,100
	11	322,600	397,200	446,800	505,200
	12	326,100	399,700	448,600	507,300
	13	329,500	402,300	450,400	509,300
	14	333,000	405,100	452,200	511,200
	15	336,400	407,700	454,000	513,300
	16	339,800	410,200	455,800	515,300
	17	343,200	412,600	457,400	517,200
	18	346,400	414,800	459,400	519,200
	19	349,500	416,900	461,300	521,200
	20	352,600	419,000	463,300	523,100
	21	355,800	421,100	464,700	524,900
	22	358,900	422,600	466,500	526,700
	23	362,000	424,200	468,300	528,500
	24	365,100	425,700	470,100	530,300
	25	368,100	427,100	471,900	531,900
	26	370,400	428,600	473,700	533,700
	27	372,700	430,100	475,500	535,500
	28	374,900	431,500	477,300	537,300
	29	376,800	432,900	479,100	538,900
	30	378,500	434,400	480,900	540,700
	31	380,200	435,900	482,700	542,600
	32	382,000	437,300	484,600	544,300
	33	383,800	438,700	486,400	545,900
	34	385,700	440,200	488,300	547,700
	35	387,300	441,700	490,200	549,400
	36	388,700	443,100	492,100	551,100
	37	390,100	444,600	494,000	552,600
	38	391,600	446,000	495,700	554,200
	39	393,100	447,400	497,500	555,600
	40	394,600	448,800	499,300	557,200

	41	396,100	450,200	500,900	558,700
	42	396,800	451,600	502,800	560,100
	43	397,400	453,000	504,600	561,500
	44	398,100	454,400	506,200	562,900
	45	399,000	455,800	507,600	564,100
	46	399,600	457,200	509,300	565,100
	47	400,200	458,600	511,100	566,100
	48	400,800	460,000	512,800	567,100
	49	401,400	461,400	514,300	568,100
	50	401,900	463,200	515,600	569,000
	51	402,400	464,800	516,900	569,900
	52	402,900	466,400	518,200	570,800
	53	403,400	468,000	519,200	571,600
	54	403,800	469,200	520,500	572,500
	55	404,300	470,400	521,800	573,400
	56	404,700	471,500	523,200	574,300
	57	405,100	472,500	524,200	575,200
	58	405,500	473,500	525,000	576,100
	59	405,900	474,400	525,800	577,000
定年	60	406,300	475,200	526,600	577,700
前再	61	406,700	475,900	527,500	578,600
任用	62	407,100	476,600	528,300	579,500
短時	63	407,500	477,300	529,100	580,400
間勤	64	407,900	477,900	529,800	581,300
務職	65	408,200	478,600	530,600	582,300
員以	66		479,300	531,400	
外の	67		479,900	532,100	
職員	68		480,500	533,000	
	69		480,800	533,900	
	70		481,400	534,700	
	71		482,100	535,600	
	72		482,900	536,500	
	73		483,300	537,300	
	74		483,900	538,200	
	75		484,600	539,100	
	76		485,300	539,800	
	77		485,700	540,600	
	78		486,300	541,500	
	79		486,900	542,500	
	80		487,400	543,400	
	81		487,900	544,200	
	82		488,400	545,100	
	83		488,900	546,000	
	84		489,400	546,900	
	85		489,800	547,700	
	86		490,300	548,600	
	87		490,700	549,500	
	88		491,200	550,400	
	89		491,700	551,200	
	90		492,300		
	91		492,900		
	92		493,300		
	93		493,800		
	94		494,400		
	95		495,000		
	96		495,500		

	97		496,000		
定年前再任用短時間勤務職員		基 準 給料月額	基 準 給料月額	基 準 給料月額	基 準 給料月額
		円	円	円	円
		303,200	346,200	401,500	475,700

備考 この表は、病院、保健所等に勤務する医師及び歯科医師で知事が人事委員会と協議して定めるものに適用する。

イ 医療職給料表（二）

職員 の区 分	職務 の級	1 級	2 級	3 級	4 級	5 級	6 級	7 級
	号 給	給料月額	給料月額	給料月額	給料月額	給料月額	給料月額	給料月額
		円	円	円	円	円	円	円
	1	189,600	228,600	259,800	280,000	305,000	342,800	381,400
	2	191,700	229,900	261,000	280,800	306,600	344,500	383,700
	3	193,800	231,200	262,100	281,600	308,100	346,300	386,100
	4	195,900	232,500	263,200	282,400	309,600	347,900	388,400
	5	197,900	233,700	264,300	283,200	311,100	349,500	390,700
	6	199,900	234,800	265,100	284,000	312,500	351,200	393,300
	7	201,900	235,800	265,900	284,800	313,900	352,800	395,900
	8	203,700	236,800	266,800	285,500	315,300	354,400	398,500
	9	205,500	237,900	267,600	286,300	316,600	356,000	400,600
	10	207,500	239,100	268,400	287,000	318,000	357,700	402,800
	11	209,400	240,400	269,200	287,700	319,400	359,400	405,100
	12	211,500	241,700	270,000	288,500	320,800	361,000	407,300
	13	213,200	243,000	270,800	289,300	322,200	362,500	409,300
	14	215,200	244,300	271,600	290,100	323,800	364,200	411,300
	15	217,400	245,600	272,400	290,900	325,400	365,900	413,300
	16	219,500	246,900	273,200	291,600	326,900	367,500	415,300
	17	221,600	248,100	274,000	292,300	328,400	369,100	417,100
	18	222,700	249,300	274,800	293,400	330,000	370,700	419,000
	19	223,800	250,500	275,600	294,500	331,500	372,300	420,900
	20	224,900	251,700	276,400	295,700	333,000	373,900	422,700
	21	226,000	252,800	277,200	296,900	334,500	375,500	424,600
	22	227,000	253,700	278,000	298,100	336,100	377,500	426,200
	23	227,900	254,500	278,800	299,300	337,600	379,500	427,800
	24	228,800	255,300	279,600	300,500	339,100	381,500	429,300
	25	229,700	256,100	280,400	301,700	340,600	382,900	430,800
	26	230,600	256,900	281,300	302,900	342,200	384,700	432,100
	27	231,500	257,700	282,200	304,100	343,800	386,400	433,400
	28	232,400	258,500	283,000	305,300	345,400	388,100	434,700
	29	233,300	259,300	283,800	306,600	346,700	389,800	436,000
	30	234,200	260,100	284,700	307,800	348,200	391,300	437,200
	31	235,100	260,900	285,600	308,900	349,700	392,800	438,400
	32	236,000	261,700	286,500	310,100	351,200	394,300	439,500
	33	236,800	262,500	287,300	311,400	352,700	395,600	440,700
	34	237,600	263,300	288,400	312,600	354,200	396,900	441,800
	35	238,400	264,000	289,400	313,800	355,700	398,200	443,000
	36	239,200	264,800	290,400	315,000	357,100	399,300	444,300
	37	240,000	265,700	291,400	316,200	358,500	400,400	445,400
	38	240,800	266,600	292,500	317,300	360,100	401,500	446,200
	39	241,600	267,400	293,500	318,500	361,600	402,600	446,600
	40	242,400	268,200	294,500	319,700	363,100	403,700	447,300

	41	243,000	269,000	295,500	320,900	364,300	404,600	447,800
	42	243,600	269,800	296,500	322,200	365,500	405,400	448,200
	43	244,200	270,600	297,500	323,500	366,700	406,200	448,600
	44	244,700	271,400	298,500	324,700	367,800	407,000	449,000
	45	245,200	272,100	299,500	325,700	368,800	407,400	449,400
	46	245,800	272,900	300,700	326,900	369,600	408,000	449,800
	47	246,400	273,700	301,800	328,100	370,600	408,500	450,200
	48	246,800	274,500	302,900	329,300	371,700	408,900	450,500
	49	247,200	275,200	304,000	330,400	372,700	409,300	450,800
	50	247,700	276,000	305,100	331,400	373,700	409,500	451,200
	51	248,200	276,700	306,300	332,400	374,700	409,800	451,500
	52	248,700	277,400	307,400	333,300	375,600	410,100	451,800
	53	249,000	278,100	308,500	334,200	376,400	410,400	452,100
	54	249,300	278,800	309,600	335,200	377,200	410,700	
	55	249,600	279,500	310,700	336,200	378,100	411,000	
	56	249,900	280,200	311,800	337,100	378,900	411,300	
	57	250,200	280,900	312,800	337,600	379,400	411,500	
	58	250,500	281,600	313,800	338,500	380,200	411,800	
	59	250,800	282,300	314,800	339,200	381,000	412,100	
定年前再	60	251,100	282,900	315,800	340,100	381,800	412,400	
任用	61	251,400	283,500	316,800	340,800	382,200	412,600	
短時	62	251,700	284,200	317,800	341,100	382,900	412,900	
間勤	63	252,000	284,900	318,800	341,600	383,600	413,200	
務職	64	252,300	285,500	319,700	342,200	384,200	413,500	
員以	65	252,600	286,200	320,600	342,800	384,700	413,700	
外の	66	252,900	286,900	321,400	343,500	385,200		
職員	67	253,200	287,600	322,100	344,200	385,800		
	68	253,500	288,200	322,800	344,800	386,400		
	69	253,800	288,800	323,400	345,600	386,800		
	70	254,100	289,500	324,100	346,100	387,300		
	71	254,400	290,200	324,700	346,700	387,800		
	72	254,600	290,800	325,400	347,300	388,300		
	73	254,800	291,400	326,000	347,600	388,900		
	74	255,100	291,900	326,200	348,200	389,400		
	75	255,400	292,300	326,700	348,700	390,000		
	76	255,600	292,700	327,200	349,200	390,600		
	77	255,800	293,100	327,800	349,700	391,100		
	78	256,100	293,400	328,300	350,200	391,600		
	79	256,400	293,700	328,800	350,700	392,100		
	80	256,600	294,000	329,200	351,100	392,600		
	81	256,800	294,300	329,800	351,400	392,900		
	82	257,100	294,600	330,300	351,700	393,400		
	83	257,400	294,900	330,700	351,900	393,800		
	84	257,600	295,200	331,200	352,200	394,200		
	85	257,800	295,400	331,700	352,700	394,600		
	86		295,600	332,100	353,000			
	87		295,800	332,300	353,300			
	88		296,000	332,600	353,600			
	89		296,400	333,000	354,000			
	90		296,600	333,400	354,300			
	91		296,800	333,700	354,600			
	92		297,000	334,000	354,900			
	93		297,400	334,300	355,300			
	94		297,600	334,500	355,600			
	95		297,800	334,900	355,900			
	96		298,100	335,200	356,200			

	97		298,400	335,400	356,500			
	98		298,600	335,700	356,900			
	99		298,800	336,000	357,300			
	100		299,100	336,300	357,700			
	101		299,400	336,500	358,200			
	102		299,600	336,800	358,600			
	103		299,800	337,100	359,000			
	104		300,100	337,300	359,400			
	105		300,400	337,500	359,900			
	106			337,700				
	107			338,100				
	108			338,300				
	109			338,500				
	110			338,900				
	111			339,300				
	112			339,700				
	113			339,900				
定年前再 任用短時 間勤務職 員		基 準 給料月額	基 準 給料月額	基 準 給料月額	基 準 給料月額	基 準 給料月額	基 準 給料月額	基 準 給料月額
		円	円	円	円	円	円	円
		194,000	220,700	249,400	263,000	288,800	330,100	372,900

備考1 この表は、県職員給与条例の適用を受ける職員のうち、病院、保健所等に勤務する薬剤師、栄養士その他の職員で知事が人事委員会と協議して定めるものに適用する。

2 この表は、学校職員給与条例の適用を受ける職員のうち、小学校、中学校、義務教育学校、高等学校、特別支援学校又は共同調理場に勤務する学校栄養職員に適用する。

ウ 医療職給料表（三）

職員 の区 分	職務 の級	1 級	2 級	3 級	4 級	5 級	6 級
	号 給	給料月額	給料月額	給料月額	給料月額	給料月額	給料月額
		円	円	円	円	円	円
	1	208,800	241,800	279,000	294,500	311,900	343,900
	2	210,700	244,000	280,100	295,100	313,100	345,700
	3	212,500	246,200	281,200	295,700	314,300	347,400
	4	214,200	248,500	282,200	296,200	315,400	349,100
	5	215,900	250,700	283,200	296,700	316,500	350,800
	6	217,800	251,700	283,700	297,300	317,600	352,500
	7	219,600	252,600	284,200	297,900	318,700	354,200
	8	221,300	253,500	284,700	298,400	319,800	355,800
	9	223,000	254,400	285,200	298,900	320,900	357,300
	10	225,000	255,600	285,700	299,500	321,900	359,000
	11	227,000	256,700	286,300	300,100	322,900	360,700
	12	228,900	257,600	286,800	300,600	323,900	362,400
	13	230,800	258,400	287,300	301,100	324,900	363,800
	14	232,800	259,100	287,800	301,700	326,200	365,600
	15	234,800	259,800	288,300	302,300	327,400	367,300
	16	236,800	260,700	288,800	302,800	328,600	369,000
	17	238,800	261,800	289,300	303,300	329,700	370,800
	18	240,800	262,900	289,800	304,000	330,900	372,800
	19	242,900	264,000	290,300	304,700	332,000	374,800
	20	244,900	265,100	290,800	305,400	333,100	376,800
	21	246,900	266,300	291,300	306,200	334,200	378,500
	22	248,100	267,400	291,800	307,100	335,400	380,600
	23	249,300	268,500	292,300	308,000	336,500	382,700
	24	250,400	269,600	292,800	308,900	337,600	384,800
	25	251,500	270,600	293,300	309,700	338,700	386,700
	26	252,400	271,700	293,800	310,600	339,900	388,300
	27	253,300	272,800	294,300	311,500	341,000	390,100
	28	254,200	273,800	294,800	312,400	342,100	391,900
	29	255,000	274,800	295,300	313,200	343,200	393,600
	30	255,800	275,500	295,900	314,100	344,400	395,300
	31	256,500	276,200	296,700	315,000	345,600	397,200
	32	257,200	276,900	297,500	315,900	346,700	398,900
	33	258,000	277,600	298,200	316,700	347,800	400,600
	34	258,800	278,200	299,000	317,800	349,100	402,300
	35	259,600	278,700	299,800	318,900	350,400	404,200
	36	260,300	279,200	300,600	320,000	351,700	405,900
	37	261,000	279,700	301,300	321,100	352,900	407,500
	38	261,900	280,300	302,100	322,200	354,400	409,200
	39	262,800	280,800	302,900	323,300	355,900	411,000
	40	263,600	281,300	303,600	324,400	357,400	412,800

	41	264,400	281,700	304,400	325,600	358,600	414,300
	42	265,300	282,200	305,200	326,800	360,100	415,800
	43	266,200	282,700	306,100	327,900	361,500	417,300
	44	267,000	283,200	306,900	329,000	362,900	418,600
	45	267,800	283,700	307,600	329,800	364,300	419,700
	46	268,500	284,200	308,600	330,900	365,400	420,800
	47	269,200	284,700	309,600	332,000	366,800	421,900
	48	269,800	285,200	310,500	333,000	368,100	423,100
	49	270,400	285,700	311,400	334,000	369,400	424,500
	50	270,900	286,300	312,400	335,000	370,800	425,600
	51	271,400	286,800	313,400	336,000	372,100	426,800
	52	271,800	287,300	314,300	337,000	373,400	427,900
	53	272,200	287,800	315,200	338,200	374,900	429,100
	54	272,700	288,300	316,200	339,500	376,100	430,100
	55	273,200	288,800	317,200	340,700	377,200	431,200
	56	273,600	289,300	318,200	341,900	378,400	432,300
	57	274,000	289,800	319,000	342,800	379,500	433,300
	58	274,400	290,600	320,000	344,000	380,400	433,800
	59	274,800	291,400	321,000	345,200	381,400	434,400
定年前再	60	275,200	292,100	321,900	346,500	382,300	434,800
任用	61	275,600	292,800	322,800	347,500	382,900	435,400
短時	62	276,000	293,700	323,800	348,400	383,700	435,900
間勤	63	276,400	294,600	324,800	349,500	384,600	436,300
務職	64	276,800	295,400	325,800	350,700	385,400	436,800
員以	65	277,200	296,200	326,700	351,800	386,100	437,300
外の	66	277,600	297,100	327,900	353,000	386,800	437,700
職員	67	278,000	297,900	329,100	354,200	387,500	438,000
	68	278,400	298,700	330,300	355,200	388,100	438,300
	69	278,800	299,500	331,000	356,200	388,700	438,700
	70	279,300	300,400	332,100	357,200	389,300	
	71	279,800	301,300	333,200	358,300	390,000	
	72	280,200	302,200	334,100	359,400	390,600	
	73	280,600	303,100	335,200	360,200	391,300	
	74	281,200	304,000	335,900	361,300	391,800	
	75	281,800	304,900	337,000	362,400	392,400	
	76	282,300	305,900	338,100	363,400	392,900	
	77	282,800	306,700	339,200	364,100	393,300	
	78	283,400	307,700	340,400	365,000	393,900	
	79	284,000	308,700	341,500	365,800	394,400	
	80	284,500	309,600	342,600	366,500	394,700	
	81	285,000	310,100	343,700	367,100	395,000	
	82	285,500	311,000	344,800	367,600	395,500	
	83	286,100	311,900	345,900	368,100	395,900	
	84	286,600	312,700	347,000	368,600	396,200	
	85	287,100	313,500	347,900	369,200	396,500	
	86	287,600	314,500	348,900	369,700	397,000	
	87	288,100	315,500	349,800	370,200	397,500	
	88	288,600	316,500	350,800	370,700	397,900	
	89	289,100	317,400	351,700	371,100	398,200	
	90	289,600	318,500	352,500	371,500	398,600	
	91	290,100	319,500	353,300	372,100	399,100	
	92	290,600	320,500	354,100	372,600	399,500	
	93	291,100	321,300	354,700	372,900	399,900	
	94	291,700	322,000	355,300	373,400		
	95	292,300	322,700	355,900	373,800		
	96	292,900	323,300	356,500	374,100		

97	293,500	323,800	356,900	374,700
98	294,000	324,100	357,300	375,200
99	294,500	324,700	357,800	375,700
100	295,000	325,400	358,200	376,200
101	295,500	325,800	358,700	376,800
102	296,000	326,400	359,100	377,300
103	296,500	327,000	359,600	377,800
104	296,900	327,500	360,000	378,200
105	297,300	327,900	360,300	378,800
106	297,800	328,400	360,800	379,300
107	298,300	328,900	361,200	379,800
108	298,600	329,400	361,500	380,300
109	298,800	329,800	361,900	380,900
110	299,100	330,200	362,400	381,300
111	299,300	330,500	362,900	381,800
112	299,600	330,800	363,400	382,300
113	299,900	331,100	363,900	382,900
114	300,100	331,500	364,400	
115	300,400	331,800	365,000	
116	300,600	332,100	365,400	
117	300,900	332,300	365,800	
118	301,200	332,600	366,200	
119	301,500	332,900	366,700	
120	301,800	333,100	367,200	
121	302,100	333,300	367,600	
122	302,500	333,600	368,100	
123	302,800	333,900	368,600	
124	303,100	334,200	369,100	
125	303,300	334,400	369,400	
126	303,500	334,700		
127	303,800	335,100		
128	304,200	335,300		
129	304,400	335,500		
130	304,700	335,700		
131	305,100	336,100		
132	305,600	336,300		
133	305,800	336,600		
134	306,100	337,000		
135	306,400	337,400		
136	306,700	337,800		
137	306,900	338,100		
138	307,200	338,500		
139	307,500	338,900		
140	307,800	339,300		
141	308,000	339,600		
142	308,400	340,000		
143	308,800	340,300		
144	309,100	340,700		
145	309,300	341,000		
146	309,500	341,400		
147	309,800	341,800		
148	310,200	342,200		

149	310,400	342,500				
150	310,600	342,900				
151	310,900	343,300				
152	311,200	343,700				
153	311,600	344,000				
154	311,800					
155	312,000					
156	312,300					
157	312,600					
158	312,900					
159	313,200					
160	313,500					
161	313,900					
162	314,200					
163	314,500					
164	314,800					
165	315,200					
166	315,500					
167	315,800					
168	316,100					
169	316,500					
定年前再 任用 短時 間勤 務職 員	基 準 給料月額	基 準 給料月額	基 準 給料月額	基 準 給料月額	基 準 給料月額	基 準 給料月額
	円	円	円	円	円	円
	240,900	261,500	268,900	279,300	295,800	333,600

- 備考 1 この表は、県職員給与条例の適用を受ける職員のうち、病院、保健所等に勤務する保健師、助産師、看護師、准看護師その他の職員で知事が人事委員会と協議して定めるものに適用する。
- 2 この表は、警察職員給与条例の適用を受ける職員のうち、警務部厚生課に勤務する保健師に適用する。

海 事 職 給 料 表

職員 の区 分	職務 の級	1 級	2 級	3 級	4 級	5 級	6 級
	号 給	給料月額	給料月額	給料月額	給料月額	給料月額	給料月額
		円	円	円	円	円	円
	1	189,600	219,900	277,400	316,300	355,300	387,600
	2	191,000	223,100	279,200	317,500	357,100	389,400
	3	192,300	226,300	280,900	318,600	358,800	391,100
	4	193,600	229,600	282,600	319,700	360,500	392,700
	5	194,800	232,800	284,300	320,800	362,200	394,300
	6	196,400	235,900	285,900	321,900	363,700	396,400
	7	198,000	239,000	287,300	323,000	365,200	398,500
	8	199,500	242,000	288,800	324,000	366,500	400,500
	9	200,900	245,000	290,300	325,000	367,500	402,500
	10	202,800	248,000	291,800	326,500	369,200	404,600
	11	204,700	250,800	293,200	328,100	370,900	406,600
	12	206,600	253,600	294,600	329,700	372,600	408,600
	13	208,400	256,400	296,000	331,600	374,100	410,600
	14	210,100	259,300	297,400	333,200	375,800	412,700
	15	211,800	262,100	298,800	334,800	377,500	414,800
	16	213,400	264,700	300,200	336,400	379,100	416,900
	17	214,900	267,400	301,600	338,100	380,700	418,900
	18	217,600	268,800	303,000	339,700	382,200	420,300
	19	220,300	270,200	304,300	341,300	383,700	421,700
	20	222,900	271,600	305,700	342,900	385,300	423,100
	21	225,500	273,000	307,000	344,400	386,800	424,600
	22	227,800	274,200	307,800	345,300	388,200	425,900
	23	229,900	275,400	308,600	346,100	389,500	427,200
	24	232,000	276,500	309,300	346,900	390,800	428,400
	25	234,100	277,600	310,000	347,700	392,300	429,600
	26	235,900	278,200	310,700	348,500	393,900	430,800
	27	237,700	278,700	311,400	349,300	395,500	432,000
	28	239,300	279,200	312,100	350,100	397,100	433,100
	29	240,800	279,700	312,800	350,900	398,700	434,100
	30	242,400	280,100	313,400	351,700	400,200	435,200
	31	244,000	280,500	314,000	352,500	401,600	436,300
	32	245,500	280,900	314,600	353,300	403,000	437,400
	33	247,100	281,300	315,200	354,000	404,500	438,400
	34	248,400	281,700	315,800	354,800	405,800	439,300
	35	249,600	282,100	316,400	355,600	407,000	440,200
	36	250,800	282,400	316,900	356,300	408,200	441,100
	37	251,900	282,700	317,400	357,000	409,400	442,000
	38	253,000	283,000	317,900	357,700	410,500	442,900
	39	254,100	283,300	318,400	358,400	411,500	443,900
	40	255,100	283,600	318,800	359,100	412,500	444,700

	41	256,100	283,900	319,200	359,800	413,000	445,100
	42	257,000	284,200	319,600	360,500	413,900	445,700
	43	257,900	284,500	320,000	361,100	414,800	446,300
	44	258,700	284,800	320,400	361,800	415,700	446,900
	45	259,500	285,100	320,800	362,600	416,600	447,400
	46	260,300	285,400	321,200	363,400	417,500	447,700
	47	261,100	285,700	321,600	364,100	418,400	448,200
	48	261,800	286,100	322,000	364,900	419,300	448,600
	49	262,500	286,400	322,400	365,600	420,100	448,900
	50	263,200	286,700	322,800	366,400	421,000	449,500
	51	263,900	287,000	323,200	367,200	421,900	450,100
	52	264,500	287,200	323,500	368,000	422,600	450,700
	53	265,100	287,400	323,800	368,800	422,800	451,300
	54	265,700	287,700	324,100	369,800	423,200	452,000
	55	266,400	288,000	324,400	370,700	423,600	452,600
	56	267,000	288,200	324,700	371,400	424,000	453,200
	57	267,600	288,400	325,000	372,000	424,300	453,500
	58	268,200	288,700	325,400	372,900	424,500	454,200
	59	268,800	289,000	325,700	373,800	424,900	454,900
定年前再	60	269,400	289,200	325,900	374,600	425,300	455,600
任用	61	270,000	289,400	326,100	375,100	425,600	456,000
短時	62	270,600	289,700	326,400	375,500	426,100	456,300
間勤	63	271,200	290,000	326,700	375,800	426,700	456,600
務職	64	271,800	290,200	326,900	376,100	427,200	456,800
員以	65	272,300	290,400	327,100	376,400	427,800	457,000
外の	66	272,800	290,600	327,400	376,800	428,400	457,200
職員	67	273,300	290,800	327,700	377,100	428,900	457,500
	68	273,800	291,100	327,900	377,400	429,400	457,800
	69	274,300	291,400	328,100	377,600	430,000	458,000
	70	274,800			377,900	430,500	458,300
	71	275,300			378,200	431,100	458,600
	72	275,700			378,500	431,700	458,800
	73	276,100			378,800	432,200	459,000
	74	276,400			379,000	432,800	
	75	276,700			379,400	433,300	
	76	276,900			379,700	433,900	
	77	277,100			380,000	434,400	
	78	277,400			380,500	434,900	
	79	277,700			381,000	435,500	
	80	277,900			381,400	436,100	
	81	278,100			381,800	436,400	
	82	278,400			382,200	437,000	
	83	278,600			382,700	437,600	
	84	278,800			383,200	438,100	
	85	279,100			383,600	438,500	
	86				384,100	439,000	
	87				384,600	439,700	
	88				385,000	440,400	
	89				385,500	440,600	
	90				386,000		
	91				386,500		
	92				387,000		
	93				387,300		
	94				387,700		
	95				388,000		
	96				388,400		

	97				388,900		
	98				389,200		
	99				389,700		
	100				390,100		
	101				390,700		
定年前再 任用 短時 間勤 務職 員		基 準 給料月額	基 準 給料月額	基 準 給料月額	基 準 給料月額	基 準 給料月額	基 準 給料月額
		円	円	円	円	円	円
		220,500	226,200	256,400	286,400	327,900	356,900

- 備考 1 この表は、県職員給与条例の適用を受ける職員のうち、知事が指定する船舶に乗り組む船長、航海士、機関長、機関士等で知事が人事委員会と協議して定めるものに適用する。
- 2 この表は、学校職員給与条例の適用を受ける職員のうち、高等学校の実習船に乗り組む学校職員に適用する。
- 3 この表は、警察職員給与条例の適用を受ける職員のうち、警察本部長が指定する船舶に乗り組む船長、航海士、機関長及び機関士に適用する。

教育職給料表

ア 教育職給料表 (一)

職員 の区 分	職務 の級	1 級	2 級	3 級	4 級
	号 給	給料月額	給料月額	給料月額	給料月額
		円	円	円	円
	1	262,700	318,700	360,100	425,300
	2	264,900	320,900	362,700	427,200
	3	267,100	323,100	365,400	429,000
	4	269,000	325,300	367,900	430,700
	5	270,800	327,400	370,300	432,400
	6	272,300	329,300	372,700	434,300
	7	273,800	331,100	375,200	436,200
	8	275,300	332,900	377,600	438,000
	9	277,100	334,700	380,100	439,400
	10	279,100	336,600	382,600	441,300
	11	281,100	338,400	385,200	443,200
	12	283,100	340,200	387,600	445,200
	13	285,100	342,000	390,000	446,600
	14	287,400	343,600	391,600	448,500
	15	289,500	345,300	393,100	450,400
	16	291,600	346,800	394,600	452,300
	17	293,500	348,300	395,600	454,000
	18	296,200	349,900	397,300	455,800
	19	298,900	351,500	398,700	457,600
	20	301,500	353,100	400,000	459,400
	21	304,100	354,500	401,200	461,400
	22	306,600	356,500	402,200	463,700
	23	309,000	358,500	403,200	466,100
	24	311,200	360,500	404,300	468,400
	25	313,400	362,300	405,200	470,400
	26	315,400	363,900	406,300	472,500
	27	317,400	365,600	407,400	474,600
	28	319,400	367,200	408,500	476,600
	29	321,400	368,500	409,600	478,600
	30	323,300	370,000	410,700	480,900
	31	325,300	371,400	411,800	483,200
	32	327,200	372,700	412,900	485,100
	33	329,000	374,000	414,000	487,000
	34	330,900	375,200	415,100	489,100
	35	332,800	376,400	416,200	491,300
	36	334,700	377,500	417,400	493,300
	37	336,400	378,600	418,400	495,400
	38	337,600	380,000	419,500	497,400
	39	338,700	381,300	420,600	499,300
	40	339,800	382,600	421,800	501,200

	41	340,400	383,900	422,700	503,300
	42	340,800	385,300	423,900	505,200
	43	341,200	386,600	425,000	506,900
	44	341,600	387,900	426,000	508,800
	45	342,200	389,200	427,000	510,700
	46	342,700	390,400	428,100	512,500
	47	343,200	391,600	429,200	514,300
	48	343,600	392,700	430,300	516,100
	49	344,000	393,800	431,300	517,800
	50	344,400	395,000	432,500	519,500
	51	344,800	396,100	433,700	521,300
	52	345,300	397,200	434,900	523,200
	53	345,700	398,300	435,600	524,700
	54	346,100	399,500	436,500	526,300
	55	346,500	400,700	437,400	528,000
	56	346,900	401,800	438,200	529,600
	57	347,300	402,800	439,000	531,200
	58	347,700	403,800	439,900	532,500
	59	348,100	404,900	440,800	533,800
定年前再	60	348,500	405,800	441,600	535,000
任用	61	348,900	407,000	442,300	536,200
短時	62	349,300	408,400	443,200	537,200
間勤	63	349,700	409,800	444,300	538,200
務職	64	350,100	411,200	445,200	539,200
員以	65	350,500	412,000	446,100	539,800
外の	66	350,900	413,000	447,000	540,700
職員	67	351,300	414,000	448,000	541,600
	68	351,700	415,100	448,900	542,600
	69	352,100	416,000	449,900	543,500
	70	352,600	416,800	450,900	544,300
	71	353,000	417,600	451,800	545,000
	72	353,400	418,300	452,800	545,500
	73	353,700	419,000	453,700	546,200
	74	354,200	419,900	454,600	546,700
	75	354,600	420,700	455,500	547,500
	76	355,000	421,300	456,500	548,100
	77	355,400	421,900	457,300	548,600
	78	355,900	422,300	457,700	
	79	356,400	422,600	458,300	
	80	356,900	422,900	458,900	
	81	357,400	423,200	459,500	
	82	358,100	423,500	460,200	
	83	358,800	423,800	460,500	
	84	359,500	424,100	461,100	
	85	360,100	424,300	461,500	
	86	360,700	424,600	461,800	
	87	361,300	424,900	462,100	
	88	361,900	425,200	462,400	
	89	362,400	425,400	462,700	
	90	362,800	425,600		
	91	363,200	425,900		
	92	363,600	426,200		
	93	364,000	426,400		
	94	364,400	426,700		
	95	365,000	427,000		
	96	365,400	427,300		

97	366,000	427,500		
98	366,500	427,800		
99	366,900	428,100		
100	367,400	428,300		
101	367,800	428,500		
102	368,300	428,800		
103	368,600	429,100		
104	369,000	429,300		
105	369,500	429,500		
106	369,900			
107	370,400			
108	370,900			
109	371,300			
110	371,800			
111	372,200			
112	372,600			
113	373,000			
114	373,400			
115	373,800			
116	374,200			
117	374,600			
118	375,000			
119	375,400			
120	375,800			
121	376,100			
122	376,500			
123	377,000			
124	377,300			
125	377,700			
126	378,200			
127	378,700			
128	379,100			
129	379,500			
定年前再 任用 短時間勤 務職員	基 準 給料月額	基 準 給料月額	基 準 給料月額	基 準 給料月額
	円	円	円	円
	289,500	300,500	322,800	408,200

備考 この表は、県立短期大学に勤務する教育職員に適用する。

イ 教育職給料表（二）

職員 の区 分	職務 の級	1 級	2 級	3 級	4 級
	号 給	給料月額	給料月額	給料月額	給料月額
		円	円	円	円
	1	200,900	247,600	356,400	426,100
	2	203,200	249,100	357,800	427,900
	3	205,500	250,500	359,200	429,700
	4	207,800	251,900	360,600	431,300
	5	210,000	253,300	362,000	432,800
	6	212,300	254,500	363,300	434,300
	7	214,500	255,700	364,700	436,100
	8	216,700	256,900	366,000	437,900
	9	218,900	258,300	367,200	439,600
	10	221,100	259,500	368,700	441,400
	11	223,300	260,800	370,200	443,300
	12	225,500	262,100	371,600	445,200
	13	227,800	263,400	372,900	446,900
	14	229,900	265,300	374,400	448,800
	15	232,000	267,200	375,900	450,600
	16	234,100	269,000	377,300	452,500
	17	236,200	270,700	378,700	454,200
	18	238,000	272,900	380,200	456,000
	19	239,700	275,100	381,600	457,800
	20	241,400	277,300	383,000	459,600
	21	243,100	279,500	384,500	461,200
	22	244,400	281,700	386,000	462,900
	23	245,700	283,900	387,500	464,900
	24	247,100	286,100	388,900	466,600
	25	248,300	288,100	390,200	468,300
	26	249,500	290,000	391,700	469,900
	27	250,700	291,900	393,200	471,400
	28	251,900	293,700	394,700	472,900
	29	253,000	295,500	396,100	474,400
	30	254,200	297,400	397,600	475,700
	31	255,400	299,200	399,100	477,000
	32	256,600	300,900	400,600	478,300
	33	257,700	302,600	402,000	479,500
	34	259,000	304,400	403,600	480,200
	35	260,300	306,200	405,300	480,900
	36	261,600	307,800	406,800	481,600
	37	263,000	309,400	408,000	482,200
	38	264,400	311,100	409,400	
	39	265,700	312,900	410,800	
	40	267,100	314,600	412,100	

	41	268,400	315,900	413,700
	42	269,400	317,800	415,100
	43	270,400	319,600	416,400
	44	271,300	321,300	417,800
	45	272,000	323,000	419,200
	46	272,800	324,900	420,500
	47	273,600	326,700	422,000
	48	274,400	328,400	423,500
	49	275,200	330,100	425,200
	50	276,000	331,900	426,600
	51	276,700	333,700	428,200
	52	277,500	335,400	429,700
	53	278,300	337,100	431,400
	54	279,100	338,400	432,900
	55	279,900	339,700	434,500
	56	280,700	341,000	436,100
	57	281,400	342,500	437,600
	58	282,000	344,100	439,100
	59	282,800	345,700	440,300
定年前再	60	283,700	347,300	441,500
任用	61	284,500	348,800	442,700
短時	62	285,100	350,400	444,100
間勤	63	286,000	352,000	445,300
務職	64	286,700	353,500	446,500
員以	65	287,700	355,000	447,600
外の	66	288,500	356,600	448,800
職員	67	289,300	358,200	450,000
	68	290,000	359,700	451,200
	69	290,700	361,200	452,400
	70	291,500	362,800	453,600
	71	292,300	364,400	454,800
	72	293,000	366,000	456,000
	73	293,700	367,500	457,100
	74	294,400	369,100	457,700
	75	295,100	370,700	458,200
	76	295,700	372,200	458,700
	77	296,300	373,700	459,200
	78	297,000	375,100	
	79	297,700	376,500	
	80	298,300	377,800	
	81	298,900	379,100	
	82	299,600	380,500	
	83	300,300	381,900	
	84	301,000	383,200	
	85	301,700	384,400	
	86	302,500	385,800	
	87	303,200	387,100	
	88	303,900	388,400	
	89	304,600	389,600	
	90	305,600	390,900	
	91	306,400	392,000	
	92	307,200	393,200	
	93	307,700	394,400	
	94	308,500	395,500	
	95	309,300	396,700	
	96	310,100	397,900	

97	310,800	399,300
98	311,600	400,300
99	312,400	401,300
100	313,100	402,300
101	313,900	403,200
102	314,800	404,300
103	315,700	405,400
104	316,500	406,500
105	317,100	407,200
106	317,900	408,100
107	318,700	409,000
108	319,500	409,900
109	320,200	410,700
110	320,600	411,500
111	321,000	412,300
112	321,500	413,100
113	322,000	413,700
114	322,400	414,400
115	322,900	415,100
116	323,300	415,800
117	323,800	416,400
118	324,300	416,900
119	324,700	417,300
120	325,300	417,600
121	325,800	417,900
122	326,200	418,200
123	326,700	418,500
124	327,200	418,700
125	327,800	418,900
126	328,100	419,200
127	328,400	419,500
128	328,700	419,700
129	328,900	419,900
130	329,200	420,200
131	329,500	420,500
132	329,700	420,700
133	329,900	420,900
134	330,100	421,200
135	330,300	421,500
136	330,600	421,700
137	330,900	421,900
138	331,100	422,200
139	331,400	422,500
140	331,700	422,700
141	331,900	422,900
142	332,100	423,200
143	332,400	423,500
144	332,600	423,800
145	332,900	424,000
146	333,100	
147	333,400	
148	333,700	

	149	333,900			
	150	334,100			
	151	334,400			
	152	334,700			
	153	334,900			
定年前再 任用 短時 間勤 務職 員		基 準 給料月額	基 準 給料月額	基 準 給料月額	基 準 給料月額
		円	円	円	円
		239,700	280,500	338,300	424,100

- 備考 1 この表は、高等学校、特別支援学校又は専修学校に勤務する教育職員に適用する。
- 2 この表の適用を受ける教育職員のうち、その職務の級が3級である教育職員で教育委員会規則で定めるものの給料月額は、この表の額に7,700円をそれぞれ加算した額とする。

ウ 教育職給料表（三）

職員 の区 分	職務 の級	1 級	2 級	3 級	4 級
	号 給	給料月額	給料月額	給料月額	給料月額
		円	円	円	円
	1	200,900	221,800	325,600	415,700
	2	203,200	224,200	327,700	417,200
	3	205,500	226,700	329,800	418,700
	4	207,800	229,100	331,900	420,100
	5	210,000	231,500	333,900	421,400
	6	212,300	233,900	336,000	422,800
	7	214,500	236,300	338,100	424,300
	8	216,700	238,700	340,200	425,700
	9	218,900	241,100	342,200	427,100
	10	221,100	242,700	344,300	428,500
	11	223,300	244,300	346,500	429,900
	12	225,500	245,900	348,500	431,200
	13	227,800	247,600	350,500	432,500
	14	229,900	249,100	352,000	433,900
	15	232,000	250,500	353,500	435,300
	16	234,100	251,900	355,000	436,700
	17	236,200	253,300	356,400	437,900
	18	238,000	254,500	357,800	439,200
	19	239,700	255,700	359,200	440,400
	20	241,400	256,900	360,600	441,700
	21	243,100	258,300	362,000	442,800
	22	244,400	259,500	363,300	444,000
	23	245,700	260,800	364,700	445,200
	24	247,100	262,100	366,000	446,400
	25	248,300	263,400	367,200	447,700
	26	249,400	265,300	368,500	448,900
	27	250,500	267,200	369,700	449,900
	28	251,600	269,000	370,900	451,000
	29	252,800	270,700	372,100	452,200
	30	254,100	272,900	373,300	453,000
	31	255,300	275,100	374,500	453,800
	32	256,500	277,300	375,600	454,700
	33	257,600	279,500	376,700	455,600
	34	258,800	281,700	377,900	456,100
	35	260,000	283,900	379,100	456,600
	36	261,200	286,100	380,200	457,100
	37	262,400	288,100	381,300	457,600
	38	263,600	290,000	382,500	
	39	264,800	291,900	383,700	
	40	266,000	293,700	384,900	

	41	267,300	295,500	386,000
	42	268,400	297,400	387,200
	43	269,500	299,200	388,400
	44	270,600	300,900	389,500
	45	271,600	302,600	390,600
	46	272,400	304,400	391,800
	47	273,200	306,200	393,000
	48	274,000	307,800	394,200
	49	274,700	309,400	395,400
	50	275,500	311,100	396,700
	51	276,200	312,900	397,900
	52	276,900	314,600	399,100
	53	277,700	315,900	400,300
	54	278,500	317,800	401,600
	55	279,300	319,600	402,600
	56	280,000	321,300	403,700
	57	280,700	323,000	405,000
	58	281,500	324,900	406,200
	59	282,300	326,700	407,400
定年前再	60	283,000	328,400	408,600
任用	61	283,600	330,100	409,700
短時	62	284,300	331,900	410,700
間勤	63	285,000	333,700	412,000
務職	64	285,600	335,400	413,200
員以	65	286,400	337,100	414,400
外の	66	287,100	338,400	415,500
職員	67	287,800	339,700	416,600
	68	288,500	341,000	417,700
	69	289,200	342,500	418,700
	70	290,000	344,000	419,900
	71	290,700	345,600	421,100
	72	291,400	347,100	422,300
	73	291,900	348,500	422,900
	74	292,600	350,000	423,800
	75	293,300	351,500	424,500
	76	293,900	353,000	425,000
	77	294,500	354,400	425,300
	78	295,200	355,900	425,600
	79	295,800	357,400	426,000
	80	296,400	358,900	426,400
	81	297,000	360,300	426,700
	82	297,600	361,600	427,100
	83	298,200	362,900	427,400
	84	298,800	364,100	427,700
	85	299,300	365,400	428,000
	86	299,800	366,600	428,400
	87	300,300	367,800	428,700
	88	300,800	368,900	429,000
	89	301,200	370,000	429,300
	90	301,800	371,100	429,600
	91	302,300	372,200	429,900
	92	302,800	373,300	430,100
	93	303,100	374,400	430,300
	94	303,600	375,600	
	95	304,100	376,700	
	96	304,500	377,800	

97	304,900	378,800
98	305,400	379,800
99	306,000	380,700
100	306,400	381,600
101	306,800	382,400
102	307,200	383,400
103	307,600	384,400
104	307,900	385,300
105	308,100	386,100
106	308,400	387,000
107	308,700	387,900
108	308,900	388,800
109	309,100	389,600
110	309,300	390,600
111	309,600	391,500
112	309,900	392,400
113	310,100	393,000
114	310,300	393,900
115	310,500	394,800
116	310,800	395,700
117	311,100	396,500
118	311,300	397,200
119	311,600	398,000
120	311,900	398,800
121	312,100	399,400
122	312,300	400,100
123	312,500	400,800
124	312,800	401,400
125	313,100	402,000
126		402,700
127		403,200
128		403,800
129		404,500
130		405,100
131		405,600
132		406,100
133		406,400
134		406,700
135		407,000
136		407,300
137		407,600
138		407,900
139		408,200
140		408,500
141		408,800
142		409,100
143		409,400
144		409,700
145		409,900
146		410,200
147		410,500
148		410,700

	149		410,900		
	150		411,200		
	151		411,500		
	152		411,700		
	153		411,900		
	154		412,200		
	155		412,500		
	156		412,700		
	157		412,900		
定年前再 任用 短時 間勤 務職 員		基 準 給料月額	基 準 給料月額	基 準 給料月額	基 準 給料月額
		円	円	円	円
		230,900	277,400	331,700	414,000

- 備考 1 この表は、小学校、中学校又は義務教育学校に勤務する教育職員に適用する。
- 2 この表の適用を受ける教育職員のうち、その職務の級が3級である教育職員で教育委員会規則で定めるものの給料月額は、この表の額に7,500円をそれぞれ加算した額とする。

公安職給料表

職員の区分	職務の級	1 級	2 級	3 級	4 級	5 級	6 級	7 級	8 級	9 級
	号 給	給料月額	給料月額	給料月額	給料月額	給料月額	給料月額	給料月額	給料月額	給料月額
		円	円	円	円	円	円	円	円	円
1		212,700	233,800	256,800	291,900	321,600	344,100	366,700	395,500	432,700
2		215,100	236,000	258,800	293,200	323,300	345,900	368,400	397,300	434,500
3		217,500	238,200	261,000	294,500	325,000	347,500	370,100	399,000	436,400
4		219,900	240,400	263,200	295,700	326,800	349,100	371,800	400,700	438,300
5		222,300	242,600	265,300	296,900	328,300	350,700	373,500	402,300	439,700
6		224,700	244,600	266,700	297,900	329,700	351,800	375,100	403,800	441,300
7		227,200	246,700	268,000	298,900	331,000	352,900	376,700	405,400	442,900
8		229,400	248,500	269,300	299,800	332,300	354,000	378,300	406,900	444,400
9		231,600	250,300	270,600	300,400	333,600	355,100	379,800	408,300	445,800
10		233,700	252,000	271,900	301,100	335,100	356,800	381,400	409,900	447,500
11		235,800	253,700	273,200	301,800	336,600	358,500	383,000	411,500	449,100
12		237,800	255,100	274,500	302,500	338,100	360,100	384,600	413,000	450,500
13		239,800	256,500	275,800	303,200	339,600	361,700	386,100	414,500	451,400
14		241,800	258,300	277,000	303,900	341,000	363,400	387,800	416,600	453,000
15		243,800	259,700	278,100	304,600	342,300	365,100	389,500	418,600	454,800
16		245,400	261,200	279,600	305,200	343,600	366,700	391,200	420,700	456,600
17		247,100	262,700	280,900	306,000	345,000	368,300	392,700	422,400	458,100
18		248,600	263,900	282,200	306,800	346,600	369,900	394,300	424,100	459,900
19		250,100	265,100	283,500	307,500	348,200	371,500	395,900	425,700	461,700
20		251,600	266,300	284,700	308,300	349,800	373,100	397,500	427,200	463,500
21		253,100	267,600	286,000	309,000	351,300	374,700	399,100	428,700	465,100
22		254,700	268,800	286,600	309,800	352,900	376,300	400,700	430,300	466,800
23		256,200	270,100	287,200	310,800	354,500	377,900	402,300	431,700	468,400
24		257,700	271,400	287,800	311,700	356,000	379,500	403,900	433,100	470,200
25		259,200	272,800	288,300	312,600	357,500	381,100	405,500	434,200	471,700
26		260,400	274,200	288,900	313,900	359,100	382,700	407,500	435,600	473,100
27		261,600	275,500	289,500	315,200	360,700	384,400	409,500	437,100	474,600
28		262,800	276,800	290,000	316,500	362,200	386,000	411,500	438,600	475,900
29		264,000	277,800	290,500	317,800	363,700	387,600	413,000	439,900	477,100
30		265,300	279,100	291,100	319,300	365,400	389,200	414,700	441,600	477,800
31		266,700	280,400	291,600	320,600	367,000	390,900	416,300	443,200	478,500
32		268,000	281,600	292,100	321,700	368,600	392,600	418,000	444,900	479,100
33		269,300	282,800	292,600	322,700	370,000	394,300	419,600	446,300	479,600
34		270,800	283,400	293,200	323,900	371,700	396,300	421,100	448,000	480,300
35		272,100	284,000	293,700	325,100	373,400	398,200	422,600	449,700	480,900
36		273,500	284,600	294,200	326,300	375,000	400,100	424,100	451,300	481,500
37		274,500	285,100	294,700	327,400	376,600	401,800	425,300	452,700	481,800
38		275,800	285,700	295,300	328,600	378,200	403,200	426,800	453,400	482,400
39		277,100	286,400	295,900	329,800	379,800	404,500	428,300	454,100	483,000
40		278,300	287,000	296,500	330,900	381,500	405,800	429,700	454,800	483,500

	41	279,500	287,500	297,200	332,000	383,200	406,800	431,200	455,200	484,000
	42	280,100	288,100	297,900	333,200	385,300	407,900	432,500	455,700	484,400
	43	280,700	288,700	298,600	334,400	387,300	408,900	433,700	456,300	484,800
	44	281,300	289,200	299,300	335,600	389,300	409,900	434,900	456,900	485,200
	45	281,700	289,700	299,900	336,800	391,000	411,000	435,900	457,500	485,500
	46	282,300	290,200	300,800	338,000	392,700	412,200	436,600	458,200	
	47	282,800	290,700	301,600	339,200	394,200	413,300	437,400	458,700	
	48	283,300	291,200	302,400	340,400	395,700	414,400	438,100	459,200	
	49	283,800	291,800	303,200	341,600	396,900	415,600	438,600	459,700	
	50	284,400	292,300	304,300	342,900	397,900	416,400	439,000	460,000	
	51	284,900	292,900	305,400	344,100	398,900	417,200	439,400	460,300	
	52	285,400	293,500	306,500	345,400	399,900	417,800	439,700	460,700	
	53	286,000	294,100	307,500	346,600	401,000	418,300	440,000	461,100	
	54	286,600	294,800	308,600	348,000	402,100	419,000	440,300	461,300	
	55	287,100	295,500	309,600	349,300	403,200	419,700	440,600	461,600	
	56	287,600	296,200	310,700	350,600	404,400	420,300	440,900	461,800	
	57	288,100	296,800	311,700	351,500	405,700	421,000	441,100	462,200	
	58	288,600	297,700	312,800	352,800	406,500	421,400	441,400	462,400	
	59	289,100	298,500	313,900	354,000	407,300	422,000	441,700	462,600	
	60	289,600	299,300	315,000	355,200	407,900	422,600	442,000	462,800	
定年前再 任用 短時 間勤 務職 員以 外の 職員	61	290,100	300,100	316,000	356,400	408,400	423,000	442,300	463,300	
	62	290,600	301,000	317,100	357,800	409,100	423,400	442,600		
	63	291,100	301,900	318,200	359,200	409,800	424,000	442,900		
	64	291,600	302,800	319,300	360,600	410,500	424,500	443,200		
	65	292,100	303,600	320,300	361,900	410,800	425,000	443,500		
	66	292,600	304,500	321,400	363,400	411,500	425,600	443,800		
	67	293,100	305,300	322,500	365,000	412,200	426,000	444,100		
	68	293,600	306,200	323,600	366,400	412,700	426,400	444,400		
	69	294,100	307,100	324,600	367,600	413,100	426,800	444,600		
	70	294,600	308,000	325,900	369,000	413,500	427,100	444,900		
	71	295,100	308,900	327,100	370,300	414,000	427,400	445,200		
	72	295,600	309,800	328,300	371,700	414,500	427,700	445,400		
	73	296,100	310,600	329,000	372,800	415,000	428,000	445,600		
	74	296,700	311,500	330,300	374,000	415,400	428,300	445,900		
	75	297,300	312,400	331,600	375,200	415,900	428,600	446,200		
	76	297,800	313,200	332,900	376,400	416,400	428,800	446,500		
	77	298,300	313,900	334,200	377,700	416,900	429,000	446,700		
	78	298,900	314,800	335,600	378,900	417,400	429,300	447,000		
	79	299,500	315,700	337,000	380,100	418,000	429,600	447,300		
	80	300,100	316,700	338,400	381,200	418,500	429,800	447,600		
	81	300,700	317,600	339,700	382,300	418,900	430,000	447,800		
	82	301,400	318,700	341,300	383,500	419,500	430,300	448,100		
	83	302,100	319,700	342,800	384,700	420,000	430,600	448,400		
	84	302,700	320,700	344,300	385,900	420,200	430,800	448,700		
	85	303,300	321,600	345,800	387,000	420,500	431,000	448,900		
	86	304,000	322,600	347,300	387,600	421,000	431,300			
	87	304,700	323,600	348,800	388,100	421,300	431,600			
	88	305,400	324,600	350,200	388,600	421,600	431,800			
	89	306,200	325,700	351,500	389,200	421,900	432,000			
	90	307,000	327,000	352,700	389,800	422,300	432,300			
	91	307,800	328,200	353,900	390,400	422,700	432,600			
	92	308,500	329,400	355,200	391,000	423,100	432,800			
	93	309,000	330,600	356,500	391,300	423,400	433,000			
	94	309,900	331,900	358,000	391,800					
	95	310,800	333,100	359,500	392,300					
	96	311,600	334,300	360,900	392,800					

97	312,400	335,500	362,200	393,200					
98	313,400	336,800	363,400	393,600					
99	314,300	338,000	364,500	394,100					
100	315,200	339,200	365,800	394,600					
101	316,100	340,600	366,900	395,000					
102	317,100	341,500	368,000	395,500					
103	318,100	342,500	369,100	396,000					
104	319,000	343,600	370,200	396,500					
105	319,800	344,700	371,400	396,800					
106	320,400	345,900	371,900	397,200					
107	321,000	346,900	372,500	397,700					
108	321,600	347,900	373,100	398,000					
109	322,100	349,100	373,700	398,300					
110	322,600	350,100	374,200	398,800					
111	323,000	351,100	374,600	399,300					
112	323,500	352,000	375,100	399,800					
113	324,300	352,900	375,500	400,100					
114	325,000	353,800	375,900	400,600					
115	325,800	354,800	376,400	401,100					
116	326,400	355,800	376,900	401,600					
117	327,000	356,800	377,300	401,900					
118	327,700	357,200	377,800	402,400					
119	328,400	357,800	378,400	402,900					
120	329,200	358,400	378,900	403,400					
121	329,800	358,700	379,100	403,800					
122	330,100	359,100	379,600	404,400					
123	330,600	359,500	380,100	404,800					
124	331,100	359,900	380,500	405,300					
125	331,400	360,300	381,000	405,700					
126		360,700	381,500						
127		361,100	382,000						
128		361,500	382,500						
129		361,900	382,800						
130		362,300	383,300						
131		362,700	383,800						
132		363,100	384,400						
133		363,300	384,700						
134		363,800	385,200						
135		364,200	385,600						
136		364,500	386,000						
137		364,900	386,300						
138		365,300	386,800						
139		365,800	387,300						
140		366,300	387,800						
141		366,600	388,100						
142		367,100							
143		367,600							
144		368,100							
145		368,400							
定年前再 任用 短時 間勤 務職 員	基 準 給料月額	基 準 給料月額	基 準 給料月額	基 準 給料月額	基 準 給料月額	基 準 給料月額	基 準 給料月額	基 準 給料月額	基 準 給料月額
	円	円	円	円	円	円	円	円	円
	247,500	259,300	263,500	295,300	312,200	326,600	350,400	386,200	418,300

備考 この表は、警察官に適用する。

一般職の任期付職員の採用等に関する条例第4条第1項に規定する給料表

号 給	給 料 月 額
	円
1	394,000
2	442,200
3	494,500
4	557,800
5	637,200
6	743,800
7	868,400

一般職の任期付研究員の採用等に関する条例第5条第1項に規定する給料表

号 給	給 料 月 額
	円
1	416,100
2	477,400
3	540,700
4	624,200
5	725,700
6	828,200

一般職の任期付研究員の採用等に関する条例第5条第2項に規定する給料表

号 給	給 料 月 額
	円
1	347,800
2	383,900
3	412,100

別記第2

行政職給料表

職員 の区 分	職務 の級 号 給	1 級	2 級	3 級	4 級	5 級	6 級	7 級	8 級	9 級
		給料月額	給料月額	給料月額	給料月額	給料月額	給料月額	給料月額	給料月額	給料月額
		円	円	円	円	円	円	円	円	円
	1	184,400	231,200	266,700	300,300	322,900	357,000	410,400	460,600	512,800
	2	185,500	232,700	267,700	301,800	324,700	358,700	412,300	466,200	519,700
	3	186,700	234,200	268,700	303,300	326,600	360,300	414,200	471,200	525,000
	4	187,900	235,700	269,700	304,700	328,300	361,900	416,000	475,900	529,300
	5	189,000	237,200	270,700	306,200	330,000	363,500	417,800	479,900	532,800
	6	190,700	238,700	271,700	307,300	331,700	365,400	419,600	483,500	536,100
	7	192,300	240,200	272,700	308,300	333,400	366,900	421,400	486,500	539,100
	8	193,900	241,700	273,700	309,500	335,100	368,500	423,200	489,000	541,600
	9	195,500	243,200	274,700	310,700	336,700	369,900	424,900	491,000	543,700
	10	197,200	244,600	275,700	312,300	338,400	371,500	426,400		
	11	198,800	246,000	276,700	313,900	340,100	373,100	427,900		
	12	200,400	247,500	277,800	315,500	341,700	374,600	429,400		
	13	202,000	248,700	278,800	317,000	343,200	376,500	430,900		
	14	203,700	249,900	280,100	318,600	344,800	378,400	432,200		
	15	205,400	251,100	281,400	320,200	346,500	380,300	433,500		
	16	207,200	252,300	282,600	321,800	348,000	382,100	434,700		
	17	208,500	253,400	283,900	323,300	349,400	383,600	435,900		
	18	210,100	254,500	285,200	325,000	351,100	385,500	437,200		
	19	211,700	255,600	286,500	326,700	352,700	387,200	438,500		
	20	213,200	256,700	287,700	328,300	354,300	388,800	439,700		
	21	214,700	257,700	288,800	329,700	355,500	390,500	440,900		
	22	216,300	258,700	290,000	331,400	357,000	391,900	441,700		
	23	217,900	259,700	291,300	333,100	358,500	393,300	442,500		
	24	219,500	260,700	292,600	334,700	360,000	394,700	443,300		
	25	221,100	261,700	293,900	335,900	361,700	396,100	444,000		
	26	222,800	262,600	294,900	337,800	363,500	397,300	444,600		
	27	224,100	263,500	295,900	339,500	365,300	398,500	445,200		
	28	225,400	264,400	297,000	341,100	367,000	399,500	445,800		
	29	226,800	265,200	298,100	342,600	368,400	400,600	446,500		
	30	227,900	266,000	299,300	344,200	369,700	401,800	447,300		
	31	229,000	266,900	300,400	345,900	370,900	402,900	447,700		
	32	230,100	267,700	301,600	347,500	372,300	404,100	448,400		
	33	231,200	268,400	302,800	349,200	373,400	404,800	448,900		
	34	232,300	269,200	304,100	351,000	374,300	405,500	449,300		
	35	233,400	270,000	305,400	352,800	375,300	406,200	449,700		
	36	234,500	270,700	306,800	354,600	376,400	406,900	450,100		
	37	235,600	271,400	308,100	356,100	377,200	407,500	450,500		
	38	236,600	272,200	309,400	357,500	378,100	408,100	450,900		
	39	237,600	273,000	310,700	358,900	379,000	408,600	451,300		
	40	238,500	273,700	312,000	360,300	379,800	409,000	451,600		

	41	239,400	274,400	313,300	361,800	380,600	409,400	451,900
	42	240,300	275,200	314,600	362,600	381,400	409,600	452,300
	43	241,100	276,000	315,900	363,600	382,200	409,900	452,600
	44	241,900	276,700	317,000	364,700	382,900	410,200	452,900
	45	242,600	277,400	317,900	365,600	383,600	410,500	453,200
	46	243,200	278,100	319,200	366,700	384,400	410,800	
	47	243,800	278,800	320,500	367,600	385,100	411,100	
	48	244,400	279,500	321,800	368,600	385,800	411,400	
	49	245,000	280,200	323,000	369,500	386,300	411,600	
	50	245,600	280,900	324,300	370,200	386,900	411,900	
	51	246,200	281,600	325,600	370,900	387,500	412,200	
	52	246,800	282,300	326,800	371,500	388,200	412,500	
	53	247,300	282,900	328,100	371,900	388,600	412,700	
	54	247,700	283,600	329,200	372,500	389,200	413,000	
	55	248,000	284,200	330,300	373,200	389,800	413,300	
	56	248,300	284,900	331,400	373,900	390,300	413,600	
	57	248,600	285,500	332,100	374,200	390,700	413,800	
	58	248,900	286,300	333,000	374,900	391,300	414,100	
	59	249,200	286,900	333,700	375,600	391,900	414,400	
	60	249,500	287,600	334,500	376,200	392,400	414,600	
定年前再任用短時間勤務職員以外の職員	61	249,800	288,200	335,300	376,500	392,800	414,800	
	62	250,100	288,900	335,700	377,000	393,300	415,100	
	63	250,400	289,500	336,300	377,600	393,800	415,400	
	64	250,700	290,000	337,000	378,200	394,400	415,600	
	65	251,000	290,500	337,800	378,500	394,700	415,800	
	66	251,300	291,100	338,500	379,100	395,100	416,100	
	67	251,600	291,600	339,200	379,800	395,500	416,400	
	68	251,900	292,200	339,800	380,400	395,900	416,600	
	69	252,200	292,700	340,300	380,800	396,200	416,800	
	70	252,500	293,200	340,900	381,300	396,500	417,100	
	71	252,800	293,800	341,400	381,900	396,800	417,400	
	72	253,100	294,400	342,000	382,400	397,000	417,600	
	73	253,400	294,900	342,300	382,900	397,200	417,800	
	74	253,700	295,400	342,800	383,500	397,500		
	75	254,000	295,800	343,200	384,000	397,800		
	76	254,300	296,100	343,600	384,400	398,000		
	77	254,600	296,300	344,000	384,800	398,200		
	78	254,900	296,600	344,500	385,300	398,500		
	79	255,200	296,800	345,100	385,700	398,800		
	80	255,500	297,100	345,600	386,100	399,000		
	81	255,800	297,300	345,900	386,500	399,200		
	82	256,100	297,500	346,300	387,000	399,500		
	83	256,400	297,800	346,700	387,400	399,800		
	84	256,700	298,000	347,100	387,800	400,000		
	85	257,000	298,300	347,400	388,100	400,200		
	86	257,300	298,600	347,800				
	87	257,600	298,900	348,200				
	88	257,900	299,200	348,600				
	89	258,200	299,500	348,800				
	90	258,500	299,800	349,200				
	91	258,800	300,100	349,600				
	92	259,100	300,500	350,000				
	93	259,400	300,700	350,200				
	94		300,900	350,600				
	95		301,200	351,000				
	96		301,600	351,300				

97		301,800	351,600							
98		302,100	352,000							
99		302,500	352,400							
100		302,900	352,800							
101		303,100	353,300							
102		303,400	353,700							
103		303,700	354,100							
104		304,000	354,500							
105		304,200	355,000							
106		304,500	355,400							
107		304,800	355,700							
108		305,100	356,000							
109		305,300	356,500							
110		305,800								
111		306,200								
112		306,500								
113		306,700								
114		306,900								
115		307,200								
116		307,600								
117		307,800								
118		308,000								
119		308,300								
120		308,600								
121		309,000								
122		309,200								
123		309,500								
124		309,800								
125		310,100								
定年前再任用短時間勤務職員	基 準 給料月額	基 準 給料月額	基 準 給料月額	基 準 給料月額	基 準 給料月額	基 準 給料月額	基 準 給料月額	基 準 給料月額	基 準 給料月額	基 準 給料月額
	円	円	円	円	円	円	円	円	円	円
	193,000	220,600	261,300	281,100	296,400	322,200	364,500	398,200	450,300	

- 備考 1 この表は、鹿児島県職員の給与に関する条例（昭和26年鹿児島県条例第13号。以下「県職員給与条例」という。）の適用を受ける職員のうち、他の給料表の適用を受けないすべての職員に適用する。
- 2 この表は、鹿児島県学校職員の給与に関する条例（昭和27年鹿児島県条例第29号。以下「学校職員給与条例」という。）の適用を受ける職員のうち、他の給料表の適用を受けないすべての学校職員に適用する。
- 3 この表は、鹿児島県地方警察職員の給与に関する条例（昭和29年鹿児島県条例第33号。以下「警察職員給与条例」という。）の適用を受ける職員のうち、他の給料表の適用を受けないすべての職員に適用する。

研究職給料表

職員 の区 分	職務 の級	1 級	2 級	3 級	4 級	5 級
	号 給	給料月額	給料月額	給料月額	給料月額	給料月額
		円	円	円	円	円
	1	184,800	235,100	327,800	377,900	448,800
	2	185,900	239,400	329,800	379,300	458,700
	3	187,100	242,100	331,800	380,700	468,200
	4	188,300	244,800	333,800	382,100	478,100
	5	189,400	247,500	335,600	383,500	487,800
	6	191,500	249,100	337,600	385,000	497,600
	7	193,600	250,600	339,500	386,400	506,600
	8	195,700	252,100	341,400	387,800	514,500
	9	197,800	253,600	343,200	389,200	522,400
	10	199,800	255,700	344,800	390,700	529,500
	11	201,800	257,800	346,500	392,100	534,800
	12	203,800	259,800	348,100	393,500	539,300
	13	205,800	261,800	349,700	394,900	542,400
	14	207,800	264,100	350,700	396,400	544,400
	15	209,700	266,500	351,700	397,900	
	16	211,500	268,700	352,700	399,400	
	17	213,200	270,900	353,800	400,900	
	18	215,000	273,300	355,100	402,500	
	19	216,800	275,700	356,300	404,200	
	20	218,600	278,100	357,500	405,900	
	21	220,400	280,400	358,700	407,100	
	22	222,200	282,500	359,800	408,500	
	23	223,900	284,600	360,900	409,900	
	24	225,600	286,700	362,000	411,200	
	25	227,400	288,700	363,100	412,500	
	26	229,500	290,600	364,100	413,800	
	27	231,400	292,500	365,200	415,300	
	28	233,300	294,400	366,200	416,800	
	29	235,200	296,300	367,100	418,000	
	30	236,300	297,800	368,000	419,200	
	31	237,400	299,300	368,800	420,800	
	32	238,500	300,800	369,600	422,300	
	33	239,900	302,300	370,300	423,600	
	34	241,400	303,800	371,100	425,100	
	35	242,900	305,300	371,900	426,500	
	36	244,400	306,800	372,700	427,900	
	37	245,900	308,200	373,500	429,300	
	38	247,600	309,100	374,300	430,700	
	39	249,200	310,000	375,100	432,100	
	40	250,800	310,900	375,900	433,500	

	41	252,400	311,700	376,700	434,600
	42	253,900	312,200	378,000	435,900
	43	255,400	312,700	379,300	437,300
	44	256,900	313,200	380,500	438,600
	45	258,400	313,700	381,200	439,400
	46	259,700	314,200	382,200	440,200
	47	260,900	314,700	383,000	441,100
	48	262,100	315,200	383,700	442,000
	49	263,300	315,600	384,500	442,800
	50	264,400	316,100	385,200	443,700
	51	265,500	316,600	385,900	444,300
	52	266,700	317,100	386,600	445,100
	53	267,800	317,500	387,200	445,500
	54	268,900	318,000	387,900	446,100
	55	269,900	318,400	388,700	446,600
	56	270,900	318,800	389,500	447,100
	57	271,900	319,200	390,100	447,600
	58	272,600	319,600	390,900	
	59	273,200	320,000	391,600	
定年前再	60	273,800	320,400	392,300	
任用	61	274,400	320,800	392,900	
短時	62	275,000	321,400	393,600	
間勤	63	275,600	322,000	394,300	
務職	64	276,200	322,600	395,000	
員以	65	276,800	323,100	395,700	
外の	66	277,400	323,700	396,300	
職員	67	278,000	324,300	396,900	
	68	278,600	324,900	397,600	
	69	279,200	325,500	398,300	
	70	279,900	326,100	398,800	
	71	280,600	326,700	399,400	
	72	281,300	327,300	400,000	
	73	281,900	327,800	400,500	
	74	282,600	328,500	401,100	
	75	283,300	329,200	401,700	
	76	284,000	329,900	402,200	
	77	284,600	330,600	402,700	
	78	285,300	331,300	403,200	
	79	286,100	332,000	403,700	
	80	286,700	332,700	404,500	
	81	287,300	333,400	404,900	
	82	288,000	334,200		
	83	288,700	334,900		
	84	289,300	335,500		
	85	289,900	336,000		
	86	290,600	336,500		
	87	291,300	336,900		
	88	291,900	337,300		
	89	292,500	337,600		
	90	293,200	338,100		
	91	293,900	338,500		
	92	294,500	338,900		
	93	295,100	339,200		
	94	295,800	339,600		
	95	296,400	340,000		
	96	297,000	340,400		

97	297,300	340,900			
98	297,900	341,400			
99	298,500	341,900			
100	299,000	342,400			
101	299,500	342,900			
102	299,900	343,400			
103	300,300	343,900			
104	300,700	344,400			
105	301,100	344,800			
106	301,600	345,300			
107	302,100	345,800			
108	302,400	346,200			
109	302,600	346,700			
110	303,000	347,100			
111	303,300	347,500			
112	303,500	347,900			
113	303,800	348,400			
114	304,100	348,800			
115	304,400	349,200			
116	304,700	349,600			
117	305,000	350,100			
118	305,300	350,500			
119	305,600	350,900			
120	305,900	351,300			
121	306,200	351,700			
定年前再 任用 短時 間勤 務職 員	基 準 給料月額	基 準 給料月額	基 準 給料月額	基 準 給料月額	基 準 給料月額
	円	円	円	円	円
	222,900	264,900	290,100	333,100	392,600

備考1 この表は、県職員給与条例の適用を受ける職員のうち、試験場、研究所等で知事の指定するものに勤務する職員で知事が人事委員会と協議して定めるものに適用する。

2 この表は、警察職員給与条例の適用を受ける職員のうち、刑事部科学捜査研究所に勤務する職員で公安委員会が人事委員会と協議して定めるものに適用する。

医療職給料表

ア 医療職給料表（一）

職員 の区 分	職務 の級 号 給	1 級	2 級	3 級	4 級
		給料月額	給料月額	給料月額	給料月額
		円	円	円	円
	1	292,900	402,300	457,400	552,600
	2	295,200	405,100	459,400	558,700
	3	297,500	407,700	461,300	564,100
	4	299,700	410,200	463,300	569,000
	5	301,800	412,600	464,700	573,400
	6	305,300	414,800	466,500	577,700
	7	308,900	416,900	468,300	581,300
	8	312,300	419,000	470,100	584,400
	9	315,700	421,100	471,900	586,900
	10	319,200	422,600	473,700	589,200
	11	322,600	424,200	475,500	
	12	326,100	425,700	477,300	
	13	329,500	427,100	479,100	
	14	333,000	428,600	480,900	
	15	336,400	430,100	482,700	
	16	339,800	431,500	484,600	
	17	343,200	432,900	486,400	
	18	346,400	434,400	488,300	
	19	349,500	435,900	490,200	
	20	352,600	437,300	492,100	
	21	355,800	438,700	494,000	
	22	358,900	440,200	495,700	
	23	362,000	441,700	497,500	
	24	365,100	443,100	499,300	
	25	368,100	444,600	500,900	
	26	370,400	446,000	502,800	
	27	372,700	447,400	504,600	
	28	374,900	448,800	506,200	
	29	376,800	450,200	507,600	
	30	378,500	451,600	509,300	
	31	380,200	453,000	511,100	
	32	382,000	454,400	512,800	
	33	383,800	455,800	514,300	
	34	385,700	457,200	515,600	
	35	387,300	458,600	516,900	
	36	388,700	460,000	518,200	
	37	390,100	461,400	519,200	
	38	391,600	463,200	520,500	
	39	393,100	464,800	521,800	
	40	394,600	466,400	523,200	

	41	396,100	468,000	524,200	
	42	396,800	469,200	525,000	
	43	397,400	470,400	525,800	
	44	398,100	471,500	526,600	
	45	399,000	472,500	527,500	
	46	399,600	473,500	528,300	
	47	400,200	474,400	529,100	
	48	400,800	475,200	529,800	
	49	401,400	475,900	530,600	
	50	401,900	476,600	531,400	
	51	402,400	477,300	532,100	
	52	402,900	477,900	533,000	
	53	403,400	478,600	533,900	
	54	403,800	479,300	534,700	
	55	404,300	479,900	535,600	
	56	404,700	480,500	536,500	
	57	405,100	480,800	537,300	
	58	405,500	481,400	538,200	
	59	405,900	482,100	539,100	
定年 前再 任用 短時 間勤 務職 員以 外の 職員	60	406,300	482,900	539,800	
	61	406,700	483,300	540,600	
	62	407,100	483,900	541,500	
	63	407,500	484,600	542,500	
	64	407,900	485,300	543,400	
	65	408,200	485,700	544,200	
	66		486,300	545,100	
	67		486,900	546,000	
	68		487,400	546,900	
	69		487,900	547,700	
	70		488,400	548,600	
	71		488,900	549,500	
	72		489,400	550,400	
	73		489,800	551,200	
	74		490,300		
	75		490,700		
	76		491,200		
	77		491,700		
	78		492,300		
	79		492,900		
	80		493,300		
	81		493,800		
	82		494,400		
	83		495,000		
	84		495,500		
	85		496,000		
定年 前再 任用 短時 間勤 務職 員		基 準 給料月額	基 準 給料月額	基 準 給料月額	基 準 給料月額
		円	円	円	円
		303,200	346,200	401,500	475,700

備考 この表は、病院、保健所等に勤務する医師及び歯科医師で知事が人事委員会と協議して定めるものに適用する。

イ 医療職給料表（二）

職員 の区 分	職務 の級	1 級	2 級	3 級	4 級	5 級	6 級	7 級
	号 給	給料月額	給料月額	給料月額	給料月額	給料月額	給料月額	給料月額
		円	円	円	円	円	円	円
	1	189,600	228,600	264,300	283,200	316,600	362,500	417,100
	2	191,700	229,900	265,100	284,000	318,000	364,200	419,000
	3	193,800	231,200	265,900	284,800	319,400	365,900	420,900
	4	195,900	232,500	266,800	285,500	320,800	367,500	422,700
	5	197,900	233,700	267,600	286,300	322,200	369,100	424,600
	6	199,900	234,800	268,400	287,000	323,800	370,700	426,200
	7	201,900	235,800	269,200	287,700	325,400	372,300	427,800
	8	203,700	236,800	270,000	288,500	326,900	373,900	429,300
	9	205,500	237,900	270,800	289,300	328,400	375,500	430,800
	10	207,500	239,100	271,600	290,100	330,000	377,500	432,100
	11	209,400	240,400	272,400	290,900	331,500	379,500	433,400
	12	211,500	241,700	273,200	291,600	333,000	381,500	434,700
	13	213,200	243,000	274,000	292,300	334,500	382,900	436,000
	14	215,200	244,300	274,800	293,400	336,100	384,700	437,200
	15	217,400	245,600	275,600	294,500	337,600	386,400	438,400
	16	219,500	246,900	276,400	295,700	339,100	388,100	439,500
	17	221,600	248,100	277,200	296,900	340,600	389,800	440,700
	18	222,700	249,300	278,000	298,100	342,200	391,300	441,800
	19	223,800	250,500	278,800	299,300	343,800	392,800	443,000
	20	224,900	251,700	279,600	300,500	345,400	394,300	444,300
	21	226,000	252,800	280,400	301,700	346,700	395,600	445,400
	22	227,000	253,700	281,300	302,900	348,200	396,900	446,200
	23	227,900	254,500	282,200	304,100	349,700	398,200	446,600
	24	228,800	255,300	283,000	305,300	351,200	399,300	447,300
	25	229,700	256,100	283,800	306,600	352,700	400,400	447,800
	26	230,600	256,900	284,700	307,800	354,200	401,500	448,200
	27	231,500	257,700	285,600	308,900	355,700	402,600	448,600
	28	232,400	258,500	286,500	310,100	357,100	403,700	449,000
	29	233,300	259,300	287,300	311,400	358,500	404,600	449,400
	30	234,200	260,100	288,400	312,600	360,100	405,400	449,800
	31	235,100	260,900	289,400	313,800	361,600	406,200	450,200
	32	236,000	261,700	290,400	315,000	363,100	407,000	450,500
	33	236,800	262,500	291,400	316,200	364,300	407,400	450,800
	34	237,600	263,300	292,500	317,300	365,500	408,000	451,200
	35	238,400	264,000	293,500	318,500	366,700	408,500	451,500
	36	239,200	264,800	294,500	319,700	367,800	408,900	451,800
	37	240,000	265,700	295,500	320,900	368,800	409,300	452,100
	38	240,800	266,600	296,500	322,200	369,600	409,500	
	39	241,600	267,400	297,500	323,500	370,600	409,800	
	40	242,400	268,200	298,500	324,700	371,700	410,100	

	41	243,000	269,000	299,500	325,700	372,700	410,400
	42	243,600	269,800	300,700	326,900	373,700	410,700
	43	244,200	270,600	301,800	328,100	374,700	411,000
	44	244,700	271,400	302,900	329,300	375,600	411,300
	45	245,200	272,100	304,000	330,400	376,400	411,500
	46	245,800	272,900	305,100	331,400	377,200	411,800
	47	246,400	273,700	306,300	332,400	378,100	412,100
	48	246,800	274,500	307,400	333,300	378,900	412,400
	49	247,200	275,200	308,500	334,200	379,400	412,600
	50	247,700	276,000	309,600	335,200	380,200	412,900
	51	248,200	276,700	310,700	336,200	381,000	413,200
	52	248,700	277,400	311,800	337,100	381,800	413,500
	53	249,000	278,100	312,800	337,600	382,200	413,700
	54	249,300	278,800	313,800	338,500	382,900	
	55	249,600	279,500	314,800	339,200	383,600	
	56	249,900	280,200	315,800	340,100	384,200	
	57	250,200	280,900	316,800	340,800	384,700	
	58	250,500	281,600	317,800	341,100	385,200	
	59	250,800	282,300	318,800	341,600	385,800	
定年前再	60	251,100	282,900	319,700	342,200	386,400	
任用	61	251,400	283,500	320,600	342,800	386,800	
短時	62	251,700	284,200	321,400	343,500	387,300	
間勤	63	252,000	284,900	322,100	344,200	387,800	
務職	64	252,300	285,500	322,800	344,800	388,300	
員以	65	252,600	286,200	323,400	345,600	388,900	
外の	66	252,900	286,900	324,100	346,100	389,400	
職員	67	253,200	287,600	324,700	346,700	390,000	
	68	253,500	288,200	325,400	347,300	390,600	
	69	253,800	288,800	326,000	347,600	391,100	
	70	254,100	289,500	326,200	348,200	391,600	
	71	254,400	290,200	326,700	348,700	392,100	
	72	254,600	290,800	327,200	349,200	392,600	
	73	254,800	291,400	327,800	349,700	392,900	
	74	255,100	291,900	328,300	350,200	393,400	
	75	255,400	292,300	328,800	350,700	393,800	
	76	255,600	292,700	329,200	351,100	394,200	
	77	255,800	293,100	329,800	351,400	394,600	
	78	256,100	293,400	330,300	351,700		
	79	256,400	293,700	330,700	351,900		
	80	256,600	294,000	331,200	352,200		
	81	256,800	294,300	331,700	352,700		
	82	257,100	294,600	332,100	353,000		
	83	257,400	294,900	332,300	353,300		
	84	257,600	295,200	332,600	353,600		
	85	257,800	295,400	333,000	354,000		
	86		295,600	333,400	354,300		
	87		295,800	333,700	354,600		
	88		296,000	334,000	354,900		
	89		296,400	334,300	355,300		
	90		296,600	334,500	355,600		
	91		296,800	334,900	355,900		
	92		297,000	335,200	356,200		
	93		297,400	335,400	356,500		
	94		297,600	335,700	356,900		
	95		297,800	336,000	357,300		
	96		298,100	336,300	357,700		

	97		298,400	336,500	358,200			
	98		298,600	336,800	358,600			
	99		298,800	337,100	359,000			
	100		299,100	337,300	359,400			
	101		299,400	337,500	359,900			
	102		299,600	337,700				
	103		299,800	338,100				
	104		300,100	338,300				
	105		300,400	338,500				
	106			338,900				
	107			339,300				
	108			339,700				
	109			339,900				
定年前再 任用 短時間勤 務職員		基 準 給料月額	基 準 給料月額	基 準 給料月額	基 準 給料月額	基 準 給料月額	基 準 給料月額	基 準 給料月額
		円	円	円	円	円	円	円
		194,000	220,700	249,400	263,000	288,800	330,100	372,900

備考1 この表は、県職員給与条例の適用を受ける職員のうち、病院、保健所等に勤務する薬剤師、栄養士その他の職員で知事が人事委員会と協議して定めるものに適用する。

2 この表は、学校職員給与条例の適用を受ける職員のうち、小学校、中学校、義務教育学校、高等学校、特別支援学校又は共同調理場に勤務する学校栄養職員に適用する。

ウ 医療職給料表（三）

職員 の区 分	職務 の級	1 級	2 級	3 級	4 級	5 級	6 級
	号 給	給料月額	給料月額	給料月額	給料月額	給料月額	給料月額
		円	円	円	円	円	円
	1	208,800	241,800	283,200	296,700	320,900	363,800
	2	210,700	244,000	283,700	297,300	321,900	365,600
	3	212,500	246,200	284,200	297,900	322,900	367,300
	4	214,200	248,500	284,700	298,400	323,900	369,000
	5	215,900	250,700	285,200	298,900	324,900	370,800
	6	217,800	251,700	285,700	299,500	326,200	372,800
	7	219,600	252,600	286,300	300,100	327,400	374,800
	8	221,300	253,500	286,800	300,600	328,600	376,800
	9	223,000	254,400	287,300	301,100	329,700	378,500
	10	225,000	255,600	287,800	301,700	330,900	380,600
	11	227,000	256,700	288,300	302,300	332,000	382,700
	12	228,900	257,600	288,800	302,800	333,100	384,800
	13	230,800	258,400	289,300	303,300	334,200	386,700
	14	232,800	259,100	289,800	304,000	335,400	388,300
	15	234,800	259,800	290,300	304,700	336,500	390,100
	16	236,800	260,700	290,800	305,400	337,600	391,900
	17	238,800	261,800	291,300	306,200	338,700	393,600
	18	240,800	262,900	291,800	307,100	339,900	395,300
	19	242,900	264,000	292,300	308,000	341,000	397,200
	20	244,900	265,100	292,800	308,900	342,100	398,900
	21	246,900	266,300	293,300	309,700	343,200	400,600
	22	248,100	267,400	293,800	310,600	344,400	402,300
	23	249,300	268,500	294,300	311,500	345,600	404,200
	24	250,400	269,600	294,800	312,400	346,700	405,900
	25	251,500	270,600	295,300	313,200	347,800	407,500
	26	252,400	271,700	295,900	314,100	349,100	409,200
	27	253,300	272,800	296,700	315,000	350,400	411,000
	28	254,200	273,800	297,500	315,900	351,700	412,800
	29	255,000	274,800	298,200	316,700	352,900	414,300
	30	255,800	275,500	299,000	317,800	354,400	415,800
	31	256,500	276,200	299,800	318,900	355,900	417,300
	32	257,200	276,900	300,600	320,000	357,400	418,600
	33	258,000	277,600	301,300	321,100	358,600	419,700
	34	258,800	278,200	302,100	322,200	360,100	420,800
	35	259,600	278,700	302,900	323,300	361,500	421,900
	36	260,300	279,200	303,600	324,400	362,900	423,100
	37	261,000	279,700	304,400	325,600	364,300	424,500
	38	261,900	280,300	305,200	326,800	365,400	425,600
	39	262,800	280,800	306,100	327,900	366,800	426,800
	40	263,600	281,300	306,900	329,000	368,100	427,900

	41	264,400	281,700	307,600	329,800	369,400	429,100
	42	265,300	282,200	308,600	330,900	370,800	430,100
	43	266,200	282,700	309,600	332,000	372,100	431,200
	44	267,000	283,200	310,500	333,000	373,400	432,300
	45	267,800	283,700	311,400	334,000	374,900	433,300
	46	268,500	284,200	312,400	335,000	376,100	433,800
	47	269,200	284,700	313,400	336,000	377,200	434,400
	48	269,800	285,200	314,300	337,000	378,400	434,800
	49	270,400	285,700	315,200	338,200	379,500	435,400
	50	270,900	286,300	316,200	339,500	380,400	435,900
	51	271,400	286,800	317,200	340,700	381,400	436,300
	52	271,800	287,300	318,200	341,900	382,300	436,800
	53	272,200	287,800	319,000	342,800	382,900	437,300
	54	272,700	288,300	320,000	344,000	383,700	437,700
	55	273,200	288,800	321,000	345,200	384,600	438,000
	56	273,600	289,300	321,900	346,500	385,400	438,300
	57	274,000	289,800	322,800	347,500	386,100	438,700
	58	274,400	290,600	323,800	348,400	386,800	
	59	274,800	291,400	324,800	349,500	387,500	
定年前再	60	275,200	292,100	325,800	350,700	388,100	
任用	61	275,600	292,800	326,700	351,800	388,700	
短時	62	276,000	293,700	327,900	353,000	389,300	
間勤	63	276,400	294,600	329,100	354,200	390,000	
務職	64	276,800	295,400	330,300	355,200	390,600	
員以	65	277,200	296,200	331,000	356,200	391,300	
外の	66	277,600	297,100	332,100	357,200	391,800	
職員	67	278,000	297,900	333,200	358,300	392,400	
	68	278,400	298,700	334,100	359,400	392,900	
	69	278,800	299,500	335,200	360,200	393,300	
	70	279,300	300,400	335,900	361,300	393,900	
	71	279,800	301,300	337,000	362,400	394,400	
	72	280,200	302,200	338,100	363,400	394,700	
	73	280,600	303,100	339,200	364,100	395,000	
	74	281,200	304,000	340,400	365,000	395,500	
	75	281,800	304,900	341,500	365,800	395,900	
	76	282,300	305,900	342,600	366,500	396,200	
	77	282,800	306,700	343,700	367,100	396,500	
	78	283,400	307,700	344,800	367,600	397,000	
	79	284,000	308,700	345,900	368,100	397,500	
	80	284,500	309,600	347,000	368,600	397,900	
	81	285,000	310,100	347,900	369,200	398,200	
	82	285,500	311,000	348,900	369,700	398,600	
	83	286,100	311,900	349,800	370,200	399,100	
	84	286,600	312,700	350,800	370,700	399,500	
	85	287,100	313,500	351,700	371,100	399,900	
	86	287,600	314,500	352,500	371,500		
	87	288,100	315,500	353,300	372,100		
	88	288,600	316,500	354,100	372,600		
	89	289,100	317,400	354,700	372,900		
	90	289,600	318,500	355,300	373,400		
	91	290,100	319,500	355,900	373,800		
	92	290,600	320,500	356,500	374,100		
	93	291,100	321,300	356,900	374,700		
	94	291,700	322,000	357,300	375,200		
	95	292,300	322,700	357,800	375,700		
	96	292,900	323,300	358,200	376,200		

97	293,500	323,800	358,700	376,800
98	294,000	324,100	359,100	377,300
99	294,500	324,700	359,600	377,800
100	295,000	325,400	360,000	378,200
101	295,500	325,800	360,300	378,800
102	296,000	326,400	360,800	379,300
103	296,500	327,000	361,200	379,800
104	296,900	327,500	361,500	380,300
105	297,300	327,900	361,900	380,900
106	297,800	328,400	362,400	381,300
107	298,300	328,900	362,900	381,800
108	298,600	329,400	363,400	382,300
109	298,800	329,800	363,900	382,900
110	299,100	330,200	364,400	
111	299,300	330,500	365,000	
112	299,600	330,800	365,400	
113	299,900	331,100	365,800	
114	300,100	331,500	366,200	
115	300,400	331,800	366,700	
116	300,600	332,100	367,200	
117	300,900	332,300	367,600	
118	301,200	332,600	368,100	
119	301,500	332,900	368,600	
120	301,800	333,100	369,100	
121	302,100	333,300	369,400	
122	302,500	333,600		
123	302,800	333,900		
124	303,100	334,200		
125	303,300	334,400		
126	303,500	334,700		
127	303,800	335,100		
128	304,200	335,300		
129	304,400	335,500		
130	304,700	335,700		
131	305,100	336,100		
132	305,600	336,300		
133	305,800	336,600		
134	306,100	337,000		
135	306,400	337,400		
136	306,700	337,800		
137	306,900	338,100		
138	307,200	338,500		
139	307,500	338,900		
140	307,800	339,300		
141	308,000	339,600		
142	308,400	340,000		
143	308,800	340,300		
144	309,100	340,700		
145	309,300	341,000		
146	309,500	341,400		
147	309,800	341,800		
148	310,200	342,200		

149	310,400	342,500				
150	310,600	342,900				
151	310,900	343,300				
152	311,200	343,700				
153	311,600	344,000				
154	311,800					
155	312,000					
156	312,300					
157	312,600					
158	312,900					
159	313,200					
160	313,500					
161	313,900					
162	314,200					
163	314,500					
164	314,800					
165	315,200					
166	315,500					
167	315,800					
168	316,100					
169	316,500					
定年前再 任用 短時 間勤 務職 員	基 準 給料月額	基 準 給料月額	基 準 給料月額	基 準 給料月額	基 準 給料月額	基 準 給料月額
	円	円	円	円	円	円
	240,900	261,500	268,900	279,300	295,800	333,600

- 備考 1 この表は、県職員給与条例の適用を受ける職員のうち、病院、保健所等に勤務する保健師、助産師、看護師、准看護師その他の職員で知事が人事委員会と協議して定めるものに適用する。
- 2 この表は、警察職員給与条例の適用を受ける職員のうち、警務部厚生課に勤務する保健師に適用する。

海 事 職 給 料 表

職員 の区 分	職務 の級	1 級	2 級	3 級	4 級	5 級	6 級
	号 給	給料月額	給料月額	給料月額	給料月額	給料月額	給料月額
		円	円	円	円	円	円
	1	208,400	219,900	277,400	320,800	367,500	410,600
	2	210,100	223,100	279,200	321,900	369,200	412,700
	3	211,800	226,300	280,900	323,000	370,900	414,800
	4	213,400	229,600	282,600	324,000	372,600	416,900
	5	214,900	232,800	284,300	325,000	374,100	418,900
	6	217,600	235,900	285,900	326,500	375,800	420,300
	7	220,300	239,000	287,300	328,100	377,500	421,700
	8	222,900	242,000	288,800	329,700	379,100	423,100
	9	225,500	245,000	290,300	331,600	380,700	424,600
	10	227,800	248,000	291,800	333,200	382,200	425,900
	11	229,900	250,800	293,200	334,800	383,700	427,200
	12	232,000	253,600	294,600	336,400	385,300	428,400
	13	234,100	256,400	296,000	338,100	386,800	429,600
	14	235,900	259,300	297,400	339,700	388,200	430,800
	15	237,700	262,100	298,800	341,300	389,500	432,000
	16	239,300	264,700	300,200	342,900	390,800	433,100
	17	240,800	267,400	301,600	344,400	392,300	434,100
	18	242,400	268,800	303,000	345,300	393,900	435,200
	19	244,000	270,200	304,300	346,100	395,500	436,300
	20	245,500	271,600	305,700	346,900	397,100	437,400
	21	247,100	273,000	307,000	347,700	398,700	438,400
	22	248,400	274,200	307,800	348,500	400,200	439,300
	23	249,600	275,400	308,600	349,300	401,600	440,200
	24	250,800	276,500	309,300	350,100	403,000	441,100
	25	251,900	277,600	310,000	350,900	404,500	442,000
	26	253,000	278,200	310,700	351,700	405,800	442,900
	27	254,100	278,700	311,400	352,500	407,000	443,900
	28	255,100	279,200	312,100	353,300	408,200	444,700
	29	256,100	279,700	312,800	354,000	409,400	445,100
	30	257,000	280,100	313,400	354,800	410,500	445,700
	31	257,900	280,500	314,000	355,600	411,500	446,300
	32	258,700	280,900	314,600	356,300	412,500	446,900
	33	259,500	281,300	315,200	357,000	413,000	447,400
	34	260,300	281,700	315,800	357,700	413,900	447,700
	35	261,100	282,100	316,400	358,400	414,800	448,200
	36	261,800	282,400	316,900	359,100	415,700	448,600
	37	262,500	282,700	317,400	359,800	416,600	448,900
	38	263,200	283,000	317,900	360,500	417,500	449,500
	39	263,900	283,300	318,400	361,100	418,400	450,100
	40	264,500	283,600	318,800	361,800	419,300	450,700

	41	265,100	283,900	319,200	362,600	420,100	451,300
	42	265,700	284,200	319,600	363,400	421,000	452,000
	43	266,400	284,500	320,000	364,100	421,900	452,600
	44	267,000	284,800	320,400	364,900	422,600	453,200
	45	267,600	285,100	320,800	365,600	422,800	453,500
	46	268,200	285,400	321,200	366,400	423,200	454,200
	47	268,800	285,700	321,600	367,200	423,600	454,900
	48	269,400	286,100	322,000	368,000	424,000	455,600
	49	270,000	286,400	322,400	368,800	424,300	456,000
	50	270,600	286,700	322,800	369,800	424,500	456,300
	51	271,200	287,000	323,200	370,700	424,900	456,600
	52	271,800	287,200	323,500	371,400	425,300	456,800
	53	272,300	287,400	323,800	372,000	425,600	457,000
	54	272,800	287,700	324,100	372,900	426,100	457,200
	55	273,300	288,000	324,400	373,800	426,700	457,500
	56	273,800	288,200	324,700	374,600	427,200	457,800
	57	274,300	288,400	325,000	375,100	427,800	458,000
	58	274,800	288,700	325,400	375,500	428,400	458,300
	59	275,300	289,000	325,700	375,800	428,900	458,600
	60	275,700	289,200	325,900	376,100	429,400	458,800
定年 前再 任用 短時 間勤 務職 員以 外の 職員	61	276,100	289,400	326,100	376,400	430,000	459,000
	62	276,400	289,700	326,400	376,800	430,500	
	63	276,700	290,000	326,700	377,100	431,100	
	64	276,900	290,200	326,900	377,400	431,700	
	65	277,100	290,400	327,100	377,600	432,200	
	66	277,400	290,600	327,400	377,900	432,800	
	67	277,700	290,800	327,700	378,200	433,300	
	68	277,900	291,100	327,900	378,500	433,900	
	69	278,100	291,400	328,100	378,800	434,400	
	70	278,400			379,000	434,900	
	71	278,600			379,400	435,500	
	72	278,800			379,700	436,100	
	73	279,100			380,000	436,400	
	74				380,500	437,000	
	75				381,000	437,600	
	76				381,400	438,100	
	77				381,800	438,500	
	78				382,200	439,000	
	79				382,700	439,700	
	80				383,200	440,400	
	81				383,600	440,600	
	82				384,100		
	83				384,600		
	84				385,000		
	85				385,500		
	86				386,000		
	87				386,500		
	88				387,000		
	89				387,300		
	90				387,700		
	91				388,000		
	92				388,400		
	93				388,900		
	94				389,200		
	95				389,700		
	96				390,100		

	97				390,700		
定年前再任用短時間勤務職員		基 準 給料月額	基 準 給料月額	基 準 給料月額	基 準 給料月額	基 準 給料月額	基 準 給料月額
		円	円	円	円	円	円
		220,500	226,200	256,400	286,400	327,900	356,900

- 備考1 この表は、県職員給与条例の適用を受ける職員のうち、知事が指定する船舶に乗り組む船長、航海士、機関長、機関士等で知事が人事委員会と協議して定めるものに適用する。
- 2 この表は、学校職員給与条例の適用を受ける職員のうち、高等学校の実習船に乗り組む学校職員に適用する。
- 3 この表は、警察職員給与条例の適用を受ける職員のうち、警察本部長が指定する船舶に乗り組む船長、航海士、機関長及び機関士に適用する。

教育職給料表

ア 教育職給料表（一）

職員 の区 分	職務 の級	1 級	2 級	3 級	4 級
	号 給	給料月額	給料月額	給料月額	給料月額
		円	円	円	円
	1	262,700	342,000	395,600	463,700
	2	264,900	343,600	397,300	472,500
	3	267,100	345,300	398,700	480,900
	4	269,000	346,800	400,000	489,100
	5	270,800	348,300	401,200	497,400
	6	272,300	349,900	402,200	505,200
	7	273,800	351,500	403,200	512,500
	8	275,300	353,100	404,300	519,500
	9	277,100	354,500	405,200	526,300
	10	279,100	356,500	406,300	532,500
	11	281,100	358,500	407,400	537,200
	12	283,100	360,500	408,500	540,700
	13	285,100	362,300	409,600	544,300
	14	287,400	363,900	410,700	547,500
	15	289,500	365,600	411,800	550,500
	16	291,600	367,200	412,900	553,000
	17	293,500	368,500	414,000	555,100
	18	296,200	370,000	415,100	
	19	298,900	371,400	416,200	
	20	301,500	372,700	417,400	
	21	304,100	374,000	418,400	
	22	306,600	375,200	419,500	
	23	309,000	376,400	420,600	
	24	311,200	377,500	421,800	
	25	313,400	378,600	422,700	
	26	315,400	380,000	423,900	
	27	317,400	381,300	425,000	
	28	319,400	382,600	426,000	
	29	321,400	383,900	427,000	
	30	323,300	385,300	428,100	
	31	325,300	386,600	429,200	
	32	327,200	387,900	430,300	
	33	329,000	389,200	431,300	
	34	330,900	390,400	432,500	
	35	332,800	391,600	433,700	
	36	334,700	392,700	434,900	
	37	336,400	393,800	435,600	
	38	337,600	395,000	436,500	
	39	338,700	396,100	437,400	
	40	339,800	397,200	438,200	

	41	340,400	398,300	439,000
	42	340,800	399,500	439,900
	43	341,200	400,700	440,800
	44	341,600	401,800	441,600
	45	342,200	402,800	442,300
	46	342,700	403,800	443,200
	47	343,200	404,900	444,300
	48	343,600	405,800	445,200
	49	344,000	407,000	446,100
	50	344,400	408,400	447,000
	51	344,800	409,800	448,000
	52	345,300	411,200	448,900
	53	345,700	412,000	449,900
	54	346,100	413,000	450,900
	55	346,500	414,000	451,800
	56	346,900	415,100	452,800
	57	347,300	416,000	453,700
	58	347,700	416,800	454,600
	59	348,100	417,600	455,500
定年前再	60	348,500	418,300	456,500
任用	61	348,900	419,000	457,300
短時	62	349,300	419,900	457,700
間勤	63	349,700	420,700	458,300
務職	64	350,100	421,300	458,900
員以	65	350,500	421,900	459,500
外の	66	350,900	422,300	460,200
職員	67	351,300	422,600	460,500
	68	351,700	422,900	461,100
	69	352,100	423,200	461,500
	70	352,600	423,500	461,800
	71	353,000	423,800	462,100
	72	353,400	424,100	462,400
	73	353,700	424,300	462,700
	74	354,200	424,600	
	75	354,600	424,900	
	76	355,000	425,200	
	77	355,400	425,400	
	78	355,900	425,600	
	79	356,400	425,900	
	80	356,900	426,200	
	81	357,400	426,400	
	82	358,100	426,700	
	83	358,800	427,000	
	84	359,500	427,300	
	85	360,100	427,500	
	86	360,700	427,800	
	87	361,300	428,100	
	88	361,900	428,300	
	89	362,400	428,500	
	90	362,800	428,800	
	91	363,200	429,100	
	92	363,600	429,300	
	93	364,000	429,500	
	94	364,400		
	95	365,000		
	96	365,400		

97	366,000				
98	366,500				
99	366,900				
100	367,400				
101	367,800				
102	368,300				
103	368,600				
104	369,000				
105	369,500				
106	369,900				
107	370,400				
108	370,900				
109	371,300				
110	371,800				
111	372,200				
112	372,600				
113	373,000				
114	373,400				
115	373,800				
116	374,200				
117	374,600				
118	375,000				
119	375,400				
120	375,800				
121	376,100				
122	376,500				
123	377,000				
124	377,300				
125	377,700				
126	378,200				
127	378,700				
128	379,100				
129	379,500				
定年前再 任用 短時間勤 務職員	基 準 給料月額	基 準 給料月額	基 準 給料月額	基 準 給料月額	基 準 給料月額
	円	円	円	円	円
	289,500	300,500	322,800	408,200	

備考 この表は、県立短期大学に勤務する教育職員に適用する。

イ 教育職給料表（二）

職員 の区 分	職務 の級	1 級	2 級	3 級	4 級
	号 給	給料月額	給料月額	給料月額	給料月額
		円	円	円	円
	1	200,900	247,600	378,700	454,200
	2	203,200	249,100	380,200	456,000
	3	205,500	250,500	381,600	457,800
	4	207,800	251,900	383,000	459,600
	5	210,000	253,300	384,500	461,200
	6	212,300	254,500	386,000	462,900
	7	214,500	255,700	387,500	464,900
	8	216,700	256,900	388,900	466,600
	9	218,900	258,300	390,200	468,300
	10	221,100	259,500	391,700	469,900
	11	223,300	260,800	393,200	471,400
	12	225,500	262,100	394,700	472,900
	13	227,800	263,400	396,100	474,400
	14	229,900	265,300	397,600	475,700
	15	232,000	267,200	399,100	477,000
	16	234,100	269,000	400,600	478,300
	17	236,200	270,700	402,000	479,500
	18	238,000	272,900	403,600	480,200
	19	239,700	275,100	405,300	480,900
	20	241,400	277,300	406,800	481,600
	21	243,100	279,500	408,000	482,200
	22	244,400	281,700	409,400	
	23	245,700	283,900	410,800	
	24	247,100	286,100	412,100	
	25	248,300	288,100	413,700	
	26	249,500	290,000	415,100	
	27	250,700	291,900	416,400	
	28	251,900	293,700	417,800	
	29	253,000	295,500	419,200	
	30	254,200	297,400	420,500	
	31	255,400	299,200	422,000	
	32	256,600	300,900	423,500	
	33	257,700	302,600	425,200	
	34	259,000	304,400	426,600	
	35	260,300	306,200	428,200	
	36	261,600	307,800	429,700	
	37	263,000	309,400	431,400	
	38	264,400	311,100	432,900	
	39	265,700	312,900	434,500	
	40	267,100	314,600	436,100	

	41	268,400	315,900	437,600
	42	269,400	317,800	439,100
	43	270,400	319,600	440,300
	44	271,300	321,300	441,500
	45	272,000	323,000	442,700
	46	272,800	324,900	444,100
	47	273,600	326,700	445,300
	48	274,400	328,400	446,500
	49	275,200	330,100	447,600
	50	276,000	331,900	448,800
	51	276,700	333,700	450,000
	52	277,500	335,400	451,200
	53	278,300	337,100	452,400
	54	279,100	338,400	453,600
	55	279,900	339,700	454,800
	56	280,700	341,000	456,000
	57	281,400	342,500	457,100
	58	282,000	344,100	457,700
	59	282,800	345,700	458,200
定年前再	60	283,700	347,300	458,700
任用	61	284,500	348,800	459,200
短時	62	285,100	350,400	
間勤	63	286,000	352,000	
務職	64	286,700	353,500	
員以	65	287,700	355,000	
外の	66	288,500	356,600	
職員	67	289,300	358,200	
	68	290,000	359,700	
	69	290,700	361,200	
	70	291,500	362,800	
	71	292,300	364,400	
	72	293,000	366,000	
	73	293,700	367,500	
	74	294,400	369,100	
	75	295,100	370,700	
	76	295,700	372,200	
	77	296,300	373,700	
	78	297,000	375,100	
	79	297,700	376,500	
	80	298,300	377,800	
	81	298,900	379,100	
	82	299,600	380,500	
	83	300,300	381,900	
	84	301,000	383,200	
	85	301,700	384,400	
	86	302,500	385,800	
	87	303,200	387,100	
	88	303,900	388,400	
	89	304,600	389,600	
	90	305,600	390,900	
	91	306,400	392,000	
	92	307,200	393,200	
	93	307,700	394,400	
	94	308,500	395,500	
	95	309,300	396,700	
	96	310,100	397,900	

97	310,800	399,300
98	311,600	400,300
99	312,400	401,300
100	313,100	402,300
101	313,900	403,200
102	314,800	404,300
103	315,700	405,400
104	316,500	406,500
105	317,100	407,200
106	317,900	408,100
107	318,700	409,000
108	319,500	409,900
109	320,200	410,700
110	320,600	411,500
111	321,000	412,300
112	321,500	413,100
113	322,000	413,700
114	322,400	414,400
115	322,900	415,100
116	323,300	415,800
117	323,800	416,400
118	324,300	416,900
119	324,700	417,300
120	325,300	417,600
121	325,800	417,900
122	326,200	418,200
123	326,700	418,500
124	327,200	418,700
125	327,800	418,900
126	328,100	419,200
127	328,400	419,500
128	328,700	419,700
129	328,900	419,900
130	329,200	420,200
131	329,500	420,500
132	329,700	420,700
133	329,900	420,900
134	330,100	421,200
135	330,300	421,500
136	330,600	421,700
137	330,900	421,900
138	331,100	422,200
139	331,400	422,500
140	331,700	422,700
141	331,900	422,900
142	332,100	423,200
143	332,400	423,500
144	332,600	423,800
145	332,900	424,000
146	333,100	
147	333,400	
148	333,700	

	149	333,900			
	150	334,100			
	151	334,400			
	152	334,700			
	153	334,900			
定年前再 任用 短時 間勤 務職 員		基 準 給料月額	基 準 給料月額	基 準 給料月額	基 準 給料月額
		円	円	円	円
		239,700	280,500	338,300	424,100

- 備考 1 この表は、高等学校、特別支援学校又は専修学校に勤務する教育職員に適用する。
- 2 この表の適用を受ける教育職員のうち、その職務の級が3級である教育職員で教育委員会規則で定めるものの給料月額は、この表の額に7,700円をそれぞれ加算した額とする。

ウ 教育職給料表（三）

職員 の区 分	職務 の級	1 級	2 級	3 級	4 級
	号 給	給料月額	給料月額	給料月額	給料月額
		円	円	円	円
	1	200,900	221,800	350,500	437,900
	2	203,200	224,200	352,000	439,200
	3	205,500	226,700	353,500	440,400
	4	207,800	229,100	355,000	441,700
	5	210,000	231,500	356,400	442,800
	6	212,300	233,900	357,800	444,000
	7	214,500	236,300	359,200	445,200
	8	216,700	238,700	360,600	446,400
	9	218,900	241,100	362,000	447,700
	10	221,100	242,700	363,300	448,900
	11	223,300	244,300	364,700	449,900
	12	225,500	245,900	366,000	451,000
	13	227,800	247,600	367,200	452,200
	14	229,900	249,100	368,500	453,000
	15	232,000	250,500	369,700	453,800
	16	234,100	251,900	370,900	454,700
	17	236,200	253,300	372,100	455,600
	18	238,000	254,500	373,300	456,100
	19	239,700	255,700	374,500	456,600
	20	241,400	256,900	375,600	457,100
	21	243,100	258,300	376,700	457,600
	22	244,400	259,500	377,900	
	23	245,700	260,800	379,100	
	24	247,100	262,100	380,200	
	25	248,300	263,400	381,300	
	26	249,400	265,300	382,500	
	27	250,500	267,200	383,700	
	28	251,600	269,000	384,900	
	29	252,800	270,700	386,000	
	30	254,100	272,900	387,200	
	31	255,300	275,100	388,400	
	32	256,500	277,300	389,500	
	33	257,600	279,500	390,600	
	34	258,800	281,700	391,800	
	35	260,000	283,900	393,000	
	36	261,200	286,100	394,200	
	37	262,400	288,100	395,400	
	38	263,600	290,000	396,700	
	39	264,800	291,900	397,900	
	40	266,000	293,700	399,100	

	41	267,300	295,500	400,300
	42	268,400	297,400	401,600
	43	269,500	299,200	402,600
	44	270,600	300,900	403,700
	45	271,600	302,600	405,000
	46	272,400	304,400	406,200
	47	273,200	306,200	407,400
	48	274,000	307,800	408,600
	49	274,700	309,400	409,700
	50	275,500	311,100	410,700
	51	276,200	312,900	412,000
	52	276,900	314,600	413,200
	53	277,700	315,900	414,400
	54	278,500	317,800	415,500
	55	279,300	319,600	416,600
	56	280,000	321,300	417,700
	57	280,700	323,000	418,700
	58	281,500	324,900	419,900
	59	282,300	326,700	421,100
定年前再	60	283,000	328,400	422,300
任用	61	283,600	330,100	422,900
短時	62	284,300	331,900	423,800
間勤	63	285,000	333,700	424,500
務職	64	285,600	335,400	425,000
員以	65	286,400	337,100	425,300
外の	66	287,100	338,400	425,600
職員	67	287,800	339,700	426,000
	68	288,500	341,000	426,400
	69	289,200	342,500	426,700
	70	290,000	344,000	427,100
	71	290,700	345,600	427,400
	72	291,400	347,100	427,700
	73	291,900	348,500	428,000
	74	292,600	350,000	428,400
	75	293,300	351,500	428,700
	76	293,900	353,000	429,000
	77	294,500	354,400	429,300
	78	295,200	355,900	429,600
	79	295,800	357,400	429,900
	80	296,400	358,900	430,100
	81	297,000	360,300	430,300
	82	297,600	361,600	
	83	298,200	362,900	
	84	298,800	364,100	
	85	299,300	365,400	
	86	299,800	366,600	
	87	300,300	367,800	
	88	300,800	368,900	
	89	301,200	370,000	
	90	301,800	371,100	
	91	302,300	372,200	
	92	302,800	373,300	
	93	303,100	374,400	
	94	303,600	375,600	
	95	304,100	376,700	
	96	304,500	377,800	

97	304,900	378,800
98	305,400	379,800
99	306,000	380,700
100	306,400	381,600
101	306,800	382,400
102	307,200	383,400
103	307,600	384,400
104	307,900	385,300
105	308,100	386,100
106	308,400	387,000
107	308,700	387,900
108	308,900	388,800
109	309,100	389,600
110	309,300	390,600
111	309,600	391,500
112	309,900	392,400
113	310,100	393,000
114	310,300	393,900
115	310,500	394,800
116	310,800	395,700
117	311,100	396,500
118	311,300	397,200
119	311,600	398,000
120	311,900	398,800
121	312,100	399,400
122	312,300	400,100
123	312,500	400,800
124	312,800	401,400
125	313,100	402,000
126		402,700
127		403,200
128		403,800
129		404,500
130		405,100
131		405,600
132		406,100
133		406,400
134		406,700
135		407,000
136		407,300
137		407,600
138		407,900
139		408,200
140		408,500
141		408,800
142		409,100
143		409,400
144		409,700
145		409,900
146		410,200
147		410,500
148		410,700

	149		410,900		
	150		411,200		
	151		411,500		
	152		411,700		
	153		411,900		
	154		412,200		
	155		412,500		
	156		412,700		
	157		412,900		
定年前再 任用 短時 間勤 務職 員		基 準 給料月額	基 準 給料月額	基 準 給料月額	基 準 給料月額
		円	円	円	円
		230,900	277,400	331,700	414,000

- 備考 1 この表は、小学校、中学校又は義務教育学校に勤務する教育職員に適用する。
- 2 この表の適用を受ける教育職員のうち、その職務の級が3級である教育職員で教育委員会規則で定めるものの給料月額は、この表の額に7,500円をそれぞれ加算した額とする。

公安職給料表

職員 の区 分	職務 の級	1 級	2 級	3 級	4 級	5 級	6 級	7 級	8 級	9 級
	号 給	給料月額	給料月額	給料月額	給料月額	給料月額	給料月額	給料月額	給料月額	給料月額
		円	円	円	円	円	円	円	円	円
	1	212,700	233,800	256,800	296,900	333,600	355,100	386,100	422,400	468,400
	2	215,100	236,000	258,800	297,900	335,100	356,800	387,800	424,100	474,600
	3	217,500	238,200	261,000	298,900	336,600	358,500	389,500	425,700	479,600
	4	219,900	240,400	263,200	299,800	338,100	360,100	391,200	427,200	484,000
	5	222,300	242,600	265,300	300,400	339,600	361,700	392,700	428,700	488,000
	6	224,700	244,600	266,700	301,100	341,000	363,400	394,300	430,300	491,500
	7	227,200	246,700	268,000	301,800	342,300	365,100	395,900	431,700	494,500
	8	229,400	248,500	269,300	302,500	343,600	366,700	397,500	433,100	497,000
	9	231,600	250,300	270,600	303,200	345,000	368,300	399,100	434,200	499,200
	10	233,700	252,000	271,900	303,900	346,600	369,900	400,700	435,600	
	11	235,800	253,700	273,200	304,600	348,200	371,500	402,300	437,100	
	12	237,800	255,100	274,500	305,200	349,800	373,100	403,900	438,600	
	13	239,800	256,500	275,800	306,000	351,300	374,700	405,500	439,900	
	14	241,800	258,300	277,000	306,800	352,900	376,300	407,500	441,600	
	15	243,800	259,700	278,100	307,500	354,500	377,900	409,500	443,200	
	16	245,400	261,200	279,600	308,300	356,000	379,500	411,500	444,900	
	17	247,100	262,700	280,900	309,000	357,500	381,100	413,000	446,300	
	18	248,600	263,900	282,200	309,800	359,100	382,700	414,700	448,000	
	19	250,100	265,100	283,500	310,800	360,700	384,400	416,300	449,700	
	20	251,600	266,300	284,700	311,700	362,200	386,000	418,000	451,300	
	21	253,100	267,600	286,000	312,600	363,700	387,600	419,600	452,700	
	22	254,700	268,800	286,600	313,900	365,400	389,200	421,100	453,400	
	23	256,200	270,100	287,200	315,200	367,000	390,900	422,600	454,100	
	24	257,700	271,400	287,800	316,500	368,600	392,600	424,100	454,800	
	25	259,200	272,800	288,300	317,800	370,000	394,300	425,300	455,200	
	26	260,400	274,200	288,900	319,300	371,700	396,300	426,800	455,700	
	27	261,600	275,500	289,500	320,600	373,400	398,200	428,300	456,300	
	28	262,800	276,800	290,000	321,700	375,000	400,100	429,700	456,900	
	29	264,000	277,800	290,500	322,700	376,600	401,800	431,200	457,500	
	30	265,300	279,100	291,100	323,900	378,200	403,200	432,500	458,200	
	31	266,700	280,400	291,600	325,100	379,800	404,500	433,700	458,700	
	32	268,000	281,600	292,100	326,300	381,500	405,800	434,900	459,200	
	33	269,300	282,800	292,600	327,400	383,200	406,800	435,900	459,700	
	34	270,800	283,400	293,200	328,600	385,300	407,900	436,600	460,000	
	35	272,100	284,000	293,700	329,800	387,300	408,900	437,400	460,300	
	36	273,500	284,600	294,200	330,900	389,300	409,900	438,100	460,700	
	37	274,500	285,100	294,700	332,000	391,000	411,000	438,600	461,100	
	38	275,800	285,700	295,300	333,200	392,700	412,200	439,000	461,300	
	39	277,100	286,400	295,900	334,400	394,200	413,300	439,400	461,600	
	40	278,300	287,000	296,500	335,600	395,700	414,400	439,700	461,800	

	41	279,500	287,500	297,200	336,800	396,900	415,600	440,000	462,200
	42	280,100	288,100	297,900	338,000	397,900	416,400	440,300	462,400
	43	280,700	288,700	298,600	339,200	398,900	417,200	440,600	462,600
	44	281,300	289,200	299,300	340,400	399,900	417,800	440,900	462,800
	45	281,700	289,700	299,900	341,600	401,000	418,300	441,100	463,300
	46	282,300	290,200	300,800	342,900	402,100	419,000	441,400	
	47	282,800	290,700	301,600	344,100	403,200	419,700	441,700	
	48	283,300	291,200	302,400	345,400	404,400	420,300	442,000	
	49	283,800	291,800	303,200	346,600	405,700	421,000	442,300	
	50	284,400	292,300	304,300	348,000	406,500	421,400	442,600	
	51	284,900	292,900	305,400	349,300	407,300	422,000	442,900	
	52	285,400	293,500	306,500	350,600	407,900	422,600	443,200	
	53	286,000	294,100	307,500	351,500	408,400	423,000	443,500	
	54	286,600	294,800	308,600	352,800	409,100	423,400	443,800	
	55	287,100	295,500	309,600	354,000	409,800	424,000	444,100	
	56	287,600	296,200	310,700	355,200	410,500	424,500	444,400	
	57	288,100	296,800	311,700	356,400	410,800	425,000	444,600	
	58	288,600	297,700	312,800	357,800	411,500	425,600	444,900	
	59	289,100	298,500	313,900	359,200	412,200	426,000	445,200	
	60	289,600	299,300	315,000	360,600	412,700	426,400	445,400	
定年前再 任用 短時 間勤 務職 員以 外の 職員	61	290,100	300,100	316,000	361,900	413,100	426,800	445,600	
	62	290,600	301,000	317,100	363,400	413,500	427,100	445,900	
	63	291,100	301,900	318,200	365,000	414,000	427,400	446,200	
	64	291,600	302,800	319,300	366,400	414,500	427,700	446,500	
	65	292,100	303,600	320,300	367,600	415,000	428,000	446,700	
	66	292,600	304,500	321,400	369,000	415,400	428,300	447,000	
	67	293,100	305,300	322,500	370,300	415,900	428,600	447,300	
	68	293,600	306,200	323,600	371,700	416,400	428,800	447,600	
	69	294,100	307,100	324,600	372,800	416,900	429,000	447,800	
	70	294,600	308,000	325,900	374,000	417,400	429,300	448,100	
	71	295,100	308,900	327,100	375,200	418,000	429,600	448,400	
	72	295,600	309,800	328,300	376,400	418,500	429,800	448,700	
	73	296,100	310,600	329,000	377,700	418,900	430,000	448,900	
	74	296,700	311,500	330,300	378,900	419,500	430,300		
	75	297,300	312,400	331,600	380,100	420,000	430,600		
	76	297,800	313,200	332,900	381,200	420,200	430,800		
77	298,300	313,900	334,200	382,300	420,500	431,000			
78	298,900	314,800	335,600	383,500	421,000	431,300			
79	299,500	315,700	337,000	384,700	421,300	431,600			
80	300,100	316,700	338,400	385,900	421,600	431,800			
81	300,700	317,600	339,700	387,000	421,900	432,000			
82	301,400	318,700	341,300	387,600	422,300	432,300			
83	302,100	319,700	342,800	388,100	422,700	432,600			
84	302,700	320,700	344,300	388,600	423,100	432,800			
85	303,300	321,600	345,800	389,200	423,400	433,000			
86	304,000	322,600	347,300	389,800					
87	304,700	323,600	348,800	390,400					
88	305,400	324,600	350,200	391,000					
89	306,200	325,700	351,500	391,300					
90	307,000	327,000	352,700	391,800					
91	307,800	328,200	353,900	392,300					
92	308,500	329,400	355,200	392,800					
93	309,000	330,600	356,500	393,200					
94	309,900	331,900	358,000	393,600					
95	310,800	333,100	359,500	394,100					
96	311,600	334,300	360,900	394,600					

97	312,400	335,500	362,200	395,000					
98	313,400	336,800	363,400	395,500					
99	314,300	338,000	364,500	396,000					
100	315,200	339,200	365,800	396,500					
101	316,100	340,600	366,900	396,800					
102	317,100	341,500	368,000	397,200					
103	318,100	342,500	369,100	397,700					
104	319,000	343,600	370,200	398,000					
105	319,800	344,700	371,400	398,300					
106	320,400	345,900	371,900	398,800					
107	321,000	346,900	372,500	399,300					
108	321,600	347,900	373,100	399,800					
109	322,100	349,100	373,700	400,100					
110	322,600	350,100	374,200	400,600					
111	323,000	351,100	374,600	401,100					
112	323,500	352,000	375,100	401,600					
113	324,300	352,900	375,500	401,900					
114	325,000	353,800	375,900	402,400					
115	325,800	354,800	376,400	402,900					
116	326,400	355,800	376,900	403,400					
117	327,000	356,800	377,300	403,800					
118	327,700	357,200	377,800	404,400					
119	328,400	357,800	378,400	404,800					
120	329,200	358,400	378,900	405,300					
121	329,800	358,700	379,100	405,700					
122	330,100	359,100	379,600						
123	330,600	359,500	380,100						
124	331,100	359,900	380,500						
125	331,400	360,300	381,000						
126		360,700	381,500						
127		361,100	382,000						
128		361,500	382,500						
129		361,900	382,800						
130		362,300	383,300						
131		362,700	383,800						
132		363,100	384,400						
133		363,300	384,700						
134		363,800	385,200						
135		364,200	385,600						
136		364,500	386,000						
137		364,900	386,300						
138		365,300	386,800						
139		365,800	387,300						
140		366,300	387,800						
141		366,600	388,100						
142		367,100							
143		367,600							
144		368,100							
145		368,400							
定年前再 任用 短時 間勤 務職 員	基 準 給料月額	基 準 給料月額	基 準 給料月額	基 準 給料月額	基 準 給料月額	基 準 給料月額	基 準 給料月額	基 準 給料月額	基 準 給料月額
	円	円	円	円	円	円	円	円	円
	247,500	259,300	263,500	295,300	312,200	326,600	350,400	386,200	418,300

備考 この表は、警察官に適用する。

別記第3 切替要領

令和7年4月1日（以下「切替日」という。）の前日から引き続き在職する職員であって同日においてその者が属していた職務の級が別表に掲げられているものの切替日における号給（以下「新号給」という。）は、切替日の前日においてその者が属していた職務の級及び受けていた号給（以下「旧号給」という。）に応じて別表に定める号給とする。

別表 号給の切替表

ア 行政職給料表の適用を受ける職員

旧号給	新 号 給						
	3級	4級	5級	6級	7級	8級	9級
1	1	1	1	1	1	1	1
2	1	1	1	1	1	1	1
3	1	1	1	1	1	1	1
4	1	1	1	1	1	1	1
5	1	1	1	1	1	1	1
6	2	1	1	1	1	1	1
7	3	1	1	1	1	1	1
8	4	1	1	1	1	1	1
9	5	1	1	1	1	1	1
10	6	2	2	1	1	1	1
11	7	3	3	1	1	1	1
12	8	4	4	1	1	1	1
13	9	5	5	1	1	1	1
14	10	6	6	2	1	1	1
15	11	7	7	3	1	1	1
16	12	8	8	4	1	1	1
17	13	9	9	5	1	1	1
18	14	10	10	6	2	1	2
19	15	11	11	7	3	1	2
20	16	12	12	8	4	1	2
21	17	13	13	9	5	1	2
22	18	14	14	10	6	1	2
23	19	15	15	11	7	1	3
24	20	16	16	12	8	2	3
25	21	17	17	13	9	2	3
26	22	18	18	14	10	2	3
27	23	19	19	15	11	2	4
28	24	20	20	16	12	3	4
29	25	21	21	17	13	3	4
30	26	22	22	18	14	3	4
31	27	23	23	19	15	3	5
32	28	24	24	20	16	3	5
33	29	25	25	21	17	3	5
34	30	26	26	22	18	4	5
35	31	27	27	23	19	4	6
36	32	28	28	24	20	4	6
37	33	29	29	25	21	4	6
38	34	30	30	26	22	4	6
39	35	31	31	27	23	4	6
40	36	32	32	28	24	4	7
41	37	33	33	29	25	4	7
42	38	34	34	30	26	5	
43	39	35	35	31	27	5	
44	40	36	36	32	28	5	
45	41	37	37	33	29	5	
46	42	38	38	34	30		
47	43	39	39	35	31		
48	44	40	40	36	32		
49	45	41	41	37	33		
50	46	42	42	38	34		
51	47	43	43	39	35		
52	48	44	44	40	36		
53	49	45	45	41	37		

54	50	46	46	42	38		
55	51	47	47	43	39		
56	52	48	48	44	40		
57	53	49	49	45	41		
58	54	50	50	46	42		
59	55	51	51	47	43		
60	56	52	52	48	44		
61	57	53	53	49	45		
62	58	54	54	50			
63	59	55	55	51			
64	60	56	56	52			
65	61	57	57	53			
66	62	58	58	54			
67	63	59	59	55			
68	64	60	60	56			
69	65	61	61	57			
70	66	62	62	58			
71	67	63	63	59			
72	68	64	64	60			
73	69	65	65	61			
74	70	66	66	62			
75	71	67	67	63			
76	72	68	68	64			
77	73	69	69	65			
78	74	70	70	66			
79	75	71	71	67			
80	76	72	72	68			
81	77	73	73	69			
82	78	74	74	70			
83	79	75	75	71			
84	80	76	76	72			
85	81	77	77	73			
86	82	78	78				
87	83	79	79				
88	84	80	80				
89	85	81	81				
90	86	82	82				
91	87	83	83				
92	88	84	84				
93	89	85	85				
94	90						
95	91						
96	92						
97	93						
98	94						
99	95						
100	96						
101	97						
102	98						
103	99						
104	100						
105	101						
106	102						
107	103						
108	104						
109	105						
110	106						
111	107						
112	108						
113	109						

イ 研究職給料表の適用を受ける職員

旧号給	新 号 給		
	3級	4級	5級
1	1	1	1
2	1	1	1
3	1	1	1
4	1	1	1
5	1	1	1
6	1	1	1
7	1	1	1
8	1	1	1
9	1	1	1
10	2	1	1
11	3	1	1
12	4	1	1
13	5	1	1
14	6	1	1
15	7	1	1
16	8	1	1
17	9	1	1
18	10	2	1
19	11	3	1
20	12	4	1
21	13	5	2
22	14	6	2
23	15	7	2
24	16	8	2
25	17	9	3
26	18	10	3
27	19	11	3
28	20	12	3
29	21	13	4
30	22	14	4
31	23	15	4
32	24	16	4
33	25	17	5
34	26	18	5
35	27	19	5
36	28	20	5
37	29	21	6
38	30	22	6
39	31	23	6
40	32	24	6
41	33	25	7
42	34	26	7
43	35	27	7
44	36	28	7
45	37	29	8
46	38	30	8
47	39	31	8
48	40	32	8
49	41	33	8
50	42	34	9
51	43	35	9
52	44	36	9
53	45	37	9

54	46	38	9
55	47	39	9
56	48	40	10
57	49	41	10
58	50	42	10
59	51	43	10
60	52	44	10
61	53	45	10
62	54	46	10
63	55	47	11
64	56	48	11
65	57	49	11
66	58	50	11
67	59	51	11
68	60	52	11
69	61	53	11
70	62	54	12
71	63	55	12
72	64	56	12
73	65	57	12
74	66		
75	67		
76	68		
77	69		
78	70		
79	71		
80	72		
81	73		
82	74		
83	75		
84	76		
85	77		
86	78		
87	79		
88	80		
89	81		

ウ 医療職給料表（一）の適用を受ける職員

旧号給	新 号 給		
	2級	3級	4級
1	1	1	1
2	1	1	1
3	1	1	1
4	1	1	1
5	1	1	1
6	1	1	1
7	1	1	1
8	1	1	1
9	1	1	1
10	1	1	1
11	1	1	1
12	1	1	1
13	1	1	1
14	2	1	1
15	3	1	1
16	4	1	1
17	5	1	1
18	6	2	1
19	7	3	1
20	8	4	1
21	9	5	1
22	10	6	1
23	11	7	1
24	12	8	1
25	13	9	1
26	14	10	1
27	15	11	1
28	16	12	1
29	17	13	1
30	18	14	1
31	19	15	1
32	20	16	1
33	21	17	1
34	22	18	1
35	23	19	1
36	24	20	1
37	25	21	1
38	26	22	2
39	27	23	2
40	28	24	2
41	29	25	2
42	30	26	3
43	31	27	3
44	32	28	3
45	33	29	3
46	34	30	4
47	35	31	4
48	36	32	4
49	37	33	4
50	38	34	4
51	39	35	5
52	40	36	5
53	41	37	5

54	42	38	5
55	43	39	5
56	44	40	6
57	45	41	6
58	46	42	6
59	47	43	6
60	48	44	6
61	49	45	7
62	50	46	7
63	51	47	7
64	52	48	7
65	53	49	8
66	54	50	
67	55	51	
68	56	52	
69	57	53	
70	58	54	
71	59	55	
72	60	56	
73	61	57	
74	62	58	
75	63	59	
76	64	60	
77	65	61	
78	66	62	
79	67	63	
80	68	64	
81	69	65	
82	70	66	
83	71	67	
84	72	68	
85	73	69	
86	74	70	
87	75	71	
88	76	72	
89	77	73	
90	78		
91	79		
92	80		
93	81		
94	82		
95	83		
96	84		
97	85		

エ 医療職給料表（二）の適用を受ける職員

旧号給	新 号 給				
	3級	4級	5級	6級	7級
1	1	1	1	1	1
2	1	1	1	1	1
3	1	1	1	1	1
4	1	1	1	1	1
5	1	1	1	1	1
6	2	2	1	1	1
7	3	3	1	1	1
8	4	4	1	1	1
9	5	5	1	1	1
10	6	6	2	1	1
11	7	7	3	1	1
12	8	8	4	1	1
13	9	9	5	1	1
14	10	10	6	2	1
15	11	11	7	3	1
16	12	12	8	4	1
17	13	13	9	5	1
18	14	14	10	6	2
19	15	15	11	7	3
20	16	16	12	8	4
21	17	17	13	9	5
22	18	18	14	10	6
23	19	19	15	11	7
24	20	20	16	12	8
25	21	21	17	13	9
26	22	22	18	14	10
27	23	23	19	15	11
28	24	24	20	16	12
29	25	25	21	17	13
30	26	26	22	18	14
31	27	27	23	19	15
32	28	28	24	20	16
33	29	29	25	21	17
34	30	30	26	22	18
35	31	31	27	23	19
36	32	32	28	24	20
37	33	33	29	25	21
38	34	34	30	26	22
39	35	35	31	27	23
40	36	36	32	28	24
41	37	37	33	29	25
42	38	38	34	30	26
43	39	39	35	31	27
44	40	40	36	32	28
45	41	41	37	33	29
46	42	42	38	34	30
47	43	43	39	35	31
48	44	44	40	36	32
49	45	45	41	37	33
50	46	46	42	38	34
51	47	47	43	39	35
52	48	48	44	40	36
53	49	49	45	41	37

54	50	50	46	42	
55	51	51	47	43	
56	52	52	48	44	
57	53	53	49	45	
58	54	54	50	46	
59	55	55	51	47	
60	56	56	52	48	
61	57	57	53	49	
62	58	58	54	50	
63	59	59	55	51	
64	60	60	56	52	
65	61	61	57	53	
66	62	62	58		
67	63	63	59		
68	64	64	60		
69	65	65	61		
70	66	66	62		
71	67	67	63		
72	68	68	64		
73	69	69	65		
74	70	70	66		
75	71	71	67		
76	72	72	68		
77	73	73	69		
78	74	74	70		
79	75	75	71		
80	76	76	72		
81	77	77	73		
82	78	78	74		
83	79	79	75		
84	80	80	76		
85	81	81	77		
86	82	82			
87	83	83			
88	84	84			
89	85	85			
90	86	86			
91	87	87			
92	88	88			
93	89	89			
94	90	90			
95	91	91			
96	92	92			
97	93	93			
98	94	94			
99	95	95			
100	96	96			
101	97	97			
102	98	98			
103	99	99			
104	100	100			
105	101	101			
106	102				
107	103				
108	104				
109	105				
110	106				
111	107				
112	108				
113	109				

オ 医療職給料表（三）の適用を受ける職員

旧号給	新 号 給			
	3級	4級	5級	6級
1	1	1	1	1
2	1	1	1	1
3	1	1	1	1
4	1	1	1	1
5	1	1	1	1
6	2	2	1	1
7	3	3	1	1
8	4	4	1	1
9	5	5	1	1
10	6	6	2	1
11	7	7	3	1
12	8	8	4	1
13	9	9	5	1
14	10	10	6	2
15	11	11	7	3
16	12	12	8	4
17	13	13	9	5
18	14	14	10	6
19	15	15	11	7
20	16	16	12	8
21	17	17	13	9
22	18	18	14	10
23	19	19	15	11
24	20	20	16	12
25	21	21	17	13
26	22	22	18	14
27	23	23	19	15
28	24	24	20	16
29	25	25	21	17
30	26	26	22	18
31	27	27	23	19
32	28	28	24	20
33	29	29	25	21
34	30	30	26	22
35	31	31	27	23
36	32	32	28	24
37	33	33	29	25
38	34	34	30	26
39	35	35	31	27
40	36	36	32	28
41	37	37	33	29
42	38	38	34	30
43	39	39	35	31
44	40	40	36	32
45	41	41	37	33
46	42	42	38	34
47	43	43	39	35
48	44	44	40	36
49	45	45	41	37
50	46	46	42	38
51	47	47	43	39
52	48	48	44	40
53	49	49	45	41

54	50	50	46	42
55	51	51	47	43
56	52	52	48	44
57	53	53	49	45
58	54	54	50	46
59	55	55	51	47
60	56	56	52	48
61	57	57	53	49
62	58	58	54	50
63	59	59	55	51
64	60	60	56	52
65	61	61	57	53
66	62	62	58	54
67	63	63	59	55
68	64	64	60	56
69	65	65	61	57
70	66	66	62	
71	67	67	63	
72	68	68	64	
73	69	69	65	
74	70	70	66	
75	71	71	67	
76	72	72	68	
77	73	73	69	
78	74	74	70	
79	75	75	71	
80	76	76	72	
81	77	77	73	
82	78	78	74	
83	79	79	75	
84	80	80	76	
85	81	81	77	
86	82	82	78	
87	83	83	79	
88	84	84	80	
89	85	85	81	
90	86	86	82	
91	87	87	83	
92	88	88	84	
93	89	89	85	
94	90	90		
95	91	91		
96	92	92		
97	93	93		
98	94	94		
99	95	95		
100	96	96		
101	97	97		
102	98	98		
103	99	99		
104	100	100		
105	101	101		
106	102	102		
107	103	103		
108	104	104		
109	105	105		
110	106	106		

111	107	107		
112	108	108		
113	109	109		
114	110			
115	111			
116	112			
117	113			
118	114			
119	115			
120	116			
121	117			
122	118			
123	119			
124	120			
125	121			

カ 海事職給料表の適用を受ける職員

旧号給	新 号 給			
	1 級	4 級	5 級	6 級
1	1	1	1	1
2	1	1	1	1
3	1	1	1	1
4	1	1	1	1
5	1	1	1	1
6	1	2	1	1
7	1	3	1	1
8	1	4	1	1
9	1	5	1	1
10	1	6	2	1
11	1	7	3	1
12	1	8	4	1
13	1	9	5	1
14	2	10	6	2
15	3	11	7	3
16	4	12	8	4
17	5	13	9	5
18	6	14	10	6
19	7	15	11	7
20	8	16	12	8
21	9	17	13	9
22	10	18	14	10
23	11	19	15	11
24	12	20	16	12
25	13	21	17	13
26	14	22	18	14
27	15	23	19	15
28	16	24	20	16
29	17	25	21	17
30	18	26	22	18
31	19	27	23	19
32	20	28	24	20
33	21	29	25	21
34	22	30	26	22
35	23	31	27	23
36	24	32	28	24
37	25	33	29	25
38	26	34	30	26
39	27	35	31	27
40	28	36	32	28
41	29	37	33	29
42	30	38	34	30
43	31	39	35	31
44	32	40	36	32
45	33	41	37	33
46	34	42	38	34
47	35	43	39	35
48	36	44	40	36
49	37	45	41	37
50	38	46	42	38
51	39	47	43	39
52	40	48	44	40
53	41	49	45	41

54	42	50	46	42
55	43	51	47	43
56	44	52	48	44
57	45	53	49	45
58	46	54	50	46
59	47	55	51	47
60	48	56	52	48
61	49	57	53	49
62	50	58	54	50
63	51	59	55	51
64	52	60	56	52
65	53	61	57	53
66	54	62	58	54
67	55	63	59	55
68	56	64	60	56
69	57	65	61	57
70	58	66	62	58
71	59	67	63	59
72	60	68	64	60
73	61	69	65	61
74	62	70	66	
75	63	71	67	
76	64	72	68	
77	65	73	69	
78	66	74	70	
79	67	75	71	
80	68	76	72	
81	69	77	73	
82	70	78	74	
83	71	79	75	
84	72	80	76	
85	73	81	77	
86		82	78	
87		83	79	
88		84	80	
89		85	81	
90		86		
91		87		
92		88		
93		89		
94		90		
95		91		
96		92		
97		93		
98		94		
99		95		
100		96		
101		97		

キ 教育職給料表（一）の適用を受ける職員

旧号給	新 号 給		
	2級	3級	4級
1	1	1	1
2	1	1	1
3	1	1	1
4	1	1	1
5	1	1	1
6	1	1	1
7	1	1	1
8	1	1	1
9	1	1	1
10	1	1	1
11	1	1	1
12	1	1	1
13	1	1	1
14	2	1	1
15	3	1	1
16	4	1	1
17	5	1	1
18	6	2	1
19	7	3	1
20	8	4	1
21	9	5	1
22	10	6	1
23	11	7	2
24	12	8	2
25	13	9	2
26	14	10	2
27	15	11	3
28	16	12	3
29	17	13	3
30	18	14	3
31	19	15	4
32	20	16	4
33	21	17	4
34	22	18	4
35	23	19	5
36	24	20	5
37	25	21	5
38	26	22	5
39	27	23	6
40	28	24	6
41	29	25	6
42	30	26	6
43	31	27	7
44	32	28	7
45	33	29	7
46	34	30	7
47	35	31	8
48	36	32	8
49	37	33	8
50	38	34	8
51	39	35	9
52	40	36	9
53	41	37	9

54	42	38	9
55	43	39	10
56	44	40	10
57	45	41	10
58	46	42	10
59	47	43	11
60	48	44	11
61	49	45	11
62	50	46	11
63	51	47	12
64	52	48	12
65	53	49	12
66	54	50	12
67	55	51	13
68	56	52	13
69	57	53	13
70	58	54	13
71	59	55	14
72	60	56	14
73	61	57	14
74	62	58	14
75	63	59	14
76	64	60	15
77	65	61	15
78	66	62	
79	67	63	
80	68	64	
81	69	65	
82	70	66	
83	71	67	
84	72	68	
85	73	69	
86	74	70	
87	75	71	
88	76	72	
89	77	73	
90	78		
91	79		
92	80		
93	81		
94	82		
95	83		
96	84		
97	85		
98	86		
99	87		
100	88		
101	89		
102	90		
103	91		
104	92		
105	93		

ク 教育職給料表（二）の適用を受ける職員

旧号給	新 号 給	
	3 級	4 級
1	1	1
2	1	1
3	1	1
4	1	1
5	1	1
6	1	1
7	1	1
8	1	1
9	1	1
10	1	1
11	1	1
12	1	1
13	1	1
14	1	1
15	1	1
16	1	1
17	1	1
18	2	2
19	3	3
20	4	4
21	5	5
22	6	6
23	7	7
24	8	8
25	9	9
26	10	10
27	11	11
28	12	12
29	13	13
30	14	14
31	15	15
32	16	16
33	17	17
34	18	18
35	19	19
36	20	20
37	21	21
38	22	
39	23	
40	24	
41	25	
42	26	
43	27	
44	28	
45	29	
46	30	
47	31	
48	32	
49	33	
50	34	
51	35	
52	36	
53	37	

54	38	
55	39	
56	40	
57	41	
58	42	
59	43	
60	44	
61	45	
62	46	
63	47	
64	48	
65	49	
66	50	
67	51	
68	52	
69	53	
70	54	
71	55	
72	56	
73	57	
74	58	
75	59	
76	60	
77	61	

ケ 教育職給料表（三）の適用を受ける職員

旧号給	新 号 給	
	3 級	4 級
1	1	1
2	1	1
3	1	1
4	1	1
5	1	1
6	1	1
7	1	1
8	1	1
9	1	1
10	1	1
11	1	1
12	1	1
13	1	1
14	2	1
15	3	1
16	4	1
17	5	1
18	6	2
19	7	3
20	8	4
21	9	5
22	10	6
23	11	7
24	12	8
25	13	9
26	14	10
27	15	11
28	16	12
29	17	13
30	18	14
31	19	15
32	20	16
33	21	17
34	22	18
35	23	19
36	24	20
37	25	21
38	26	
39	27	
40	28	
41	29	
42	30	
43	31	
44	32	
45	33	
46	34	
47	35	
48	36	
49	37	
50	38	
51	39	
52	40	
53	41	

54	42	
55	43	
56	44	
57	45	
58	46	
59	47	
60	48	
61	49	
62	50	
63	51	
64	52	
65	53	
66	54	
67	55	
68	56	
69	57	
70	58	
71	59	
72	60	
73	61	
74	62	
75	63	
76	64	
77	65	
78	66	
79	67	
80	68	
81	69	
82	70	
83	71	
84	72	
85	73	
86	74	
87	75	
88	76	
89	77	
90	78	
91	79	
92	80	
93	81	

コ 公安職給料表の適用を受ける職員

旧号給	新 号 給					
	4級	5級	6級	7級	8級	9級
1	1	1	1	1	1	1
2	1	1	1	1	1	1
3	1	1	1	1	1	1
4	1	1	1	1	1	1
5	1	1	1	1	1	1
6	2	1	1	1	1	1
7	3	1	1	1	1	1
8	4	1	1	1	1	1
9	5	1	1	1	1	1
10	6	2	2	1	1	1
11	7	3	3	1	1	1
12	8	4	4	1	1	1
13	9	5	5	1	1	1
14	10	6	6	2	1	1
15	11	7	7	3	1	1
16	12	8	8	4	1	1
17	13	9	9	5	1	1
18	14	10	10	6	2	1
19	15	11	11	7	3	1
20	16	12	12	8	4	1
21	17	13	13	9	5	1
22	18	14	14	10	6	1
23	19	15	15	11	7	1
24	20	16	16	12	8	2
25	21	17	17	13	9	2
26	22	18	18	14	10	2
27	23	19	19	15	11	2
28	24	20	20	16	12	3
29	25	21	21	17	13	3
30	26	22	22	18	14	3
31	27	23	23	19	15	3
32	28	24	24	20	16	3
33	29	25	25	21	17	3
34	30	26	26	22	18	4
35	31	27	27	23	19	4
36	32	28	28	24	20	4
37	33	29	29	25	21	4
38	34	30	30	26	22	4
39	35	31	31	27	23	4
40	36	32	32	28	24	4
41	37	33	33	29	25	4
42	38	34	34	30	26	5
43	39	35	35	31	27	5
44	40	36	36	32	28	5
45	41	37	37	33	29	5
46	42	38	38	34	30	
47	43	39	39	35	31	
48	44	40	40	36	32	
49	45	41	41	37	33	
50	46	42	42	38	34	
51	47	43	43	39	35	
52	48	44	44	40	36	
53	49	45	45	41	37	

54	50	46	46	42	38	
55	51	47	47	43	39	
56	52	48	48	44	40	
57	53	49	49	45	41	
58	54	50	50	46	42	
59	55	51	51	47	43	
60	56	52	52	48	44	
61	57	53	53	49	45	
62	58	54	54	50		
63	59	55	55	51		
64	60	56	56	52		
65	61	57	57	53		
66	62	58	58	54		
67	63	59	59	55		
68	64	60	60	56		
69	65	61	61	57		
70	66	62	62	58		
71	67	63	63	59		
72	68	64	64	60		
73	69	65	65	61		
74	70	66	66	62		
75	71	67	67	63		
76	72	68	68	64		
77	73	69	69	65		
78	74	70	70	66		
79	75	71	71	67		
80	76	72	72	68		
81	77	73	73	69		
82	78	74	74	70		
83	79	75	75	71		
84	80	76	76	72		
85	81	77	77	73		
86	82	78	78			
87	83	79	79			
88	84	80	80			
89	85	81	81			
90	86	82	82			
91	87	83	83			
92	88	84	84			
93	89	85	85			
94	90					
95	91					
96	92					
97	93					
98	94					
99	95					
100	96					
101	97					
102	98					
103	99					
104	100					
105	101					
106	102					
107	103					
108	104					
109	105					
110	106					

111	107					
112	108					
113	109					
114	110					
115	111					
116	112					
117	113					
118	114					
119	115					
120	116					
121	117					
122	118					
123	119					
124	120					
125	121					

参 考 资 料

資 料 目 次

1 職員給与実態調査結果	
令和6年職員給与実態調査の概要	1
第1表 職員の給料表別人員，平均年齢及び平均経験年数	2
第2表 職員の給料表別，学歴別及び性別人員	3
第3表 職員の平均給与月額	4
第4表 職員の扶養親族数別人員	4
第5表 職員の住居手当の支給状況	5
第6表 職員の通勤手当の支給状況	5
第7表 職員の給料の特別調整額及び管理職手当の支給状況	6
第8表 職員の地域手当の支給状況	6
第9表 職員の単身赴任手当の支給状況	7
第10表 職員の給料表別，級別，号給別人員	8
第11表 職員の給料表別，学歴別，年齢別人員及び平均給料月額	28
第12表 年齢階層別人員構成比（令和6年と平成26年の比較）全職員	38
2 職種別民間給与実態調査結果	
令和6年職種別民間給与実態調査の概要	39
第13表 県内民間の産業別，企業規模別調査事業所数	40
第14表 県内民間の職種別，学歴別，企業規模別初任給	40
第15表 県内民間の企業規模別，職種別，学歴別給与額等	41
第16表 県内民間における初任給の改定状況	51
第17表 県内民間における家族手当の支給状況	51
第18表 県内民間における通勤手当の支給状況	52
第19表 県内民間における冬季賞与の考課査定分の配分状況	52
第20表 県内民間における定年制の状況	52
3 生計費関係	
令和6年4月の標準生計費算定方法	53
第21表 鹿児島市における費目別，世帯人員別標準生計費	53
4 人事院の報告及び勧告等の概要	54

1 職員給与実態調査結果

令和6年職員給与実態調査の概要

(1) 調査の目的及び時期

この調査は、職員の給与検討の資料とするため、令和6年4月における職員給与の実態を調査したものである。

(2) 調査の対象

令和6年4月1日に在職する職員で、鹿児島県職員の給与に関する条例、鹿児島県学校職員の給与に関する条例、鹿児島県地方警察職員の給与に関する条例、一般職の任期付職員の採用等に関する条例及び一般職の任期付研究員の採用等に関する条例の適用を受ける職員である。

したがって、単純労務職員、企業職員、特別職の職員及び会計年度任用職員は含まれない。

なお、これらの条例の適用を受ける職員であっても、次に掲げる者は除外している。

ア 臨時的任用職員

イ 在籍専従休職中の職員

ウ 無給出向中の職員

エ 無給派遣中の職員

オ 育児短時間勤務職員

(3) 調査の内容

令和6年4月分の給与、年齢、学歴、性別、経験年数等について調査した。

(4) その他

構成比については、小数点第2位を四捨五入したため、合計が100%とならない場合がある。

第1表 職員の給料表別人員、平均年齢及び平均経験年数

区分 給料表	人員	構成比	平均年齢	平均経験年数
	人	%	歳	年
全給料表	22,066	100.0	42.9	20.8
行政職給料表	5,277	23.9	41.6	20.0
研究職給料表	224	1.0	42.3	19.5
医療職給料表（一）	39	0.2	39.5	15.3
医療職給料表（二）	259	1.2	43.4	19.4
医療職給料表（三）	132	0.6	37.4	14.9
海事職給料表	64	0.3	44.9	23.7
教育職給料表（一）	44	0.2	49.7	25.3
教育職給料表（二）	3,380	15.3	45.8	22.9
教育職給料表（三）	9,694	43.9	44.2	21.7
公安職給料表	2,953	13.4	37.8	17.1

- (注) 1 「医療職給料表（二）」には、鹿児島県学校職員の給与に関する条例第3条第1項第2号の「医療職給料表」を含む（以下各表について同じ。）。
- 2 「医療職給料表（三）」には、鹿児島県地方警察職員の給与に関する条例第3条第1項第4号の「医療職給料表」を含む（以下各表について同じ。）。
- 3 暫定再任用職員及び定年前再任用短時間勤務職員は含まれていない（以下第12表まで同じ。）。
- 4 一般職の任期付職員の採用等に関する条例第4条及び一般職の任期付研究員の採用等に関する条例第5条の適用を受ける者はいない。
- 5 定年が段階的に引き上げられることに伴い、鹿児島県職員の給与に関する条例附則第13項等により給料月額が決定される職員を除いた数値である（以下第12表まで同じ。）。

第2表 職員の給料表別、学歴別及び性別人員

単位：人

区分 給料表	人員	学歴別人員構成				性別人員構成	
		大学卒	短大卒	高校卒	中学卒	男	女
全給料表	(100.0)	(74.8)	(11.8)	(13.3)	(0.1)	(60.6)	(39.4)
	22,066	16,504	2,603	2,945	14	13,372	8,694
行政職給料表	(100.0)	(66.1)	(9.0)	(24.7)	(0.2)	(67.1)	(32.9)
	5,277	3,487	475	1,304	11	3,539	1,738
研究職給料表	(100.0)	(99.1)	(-)	(0.9)	(-)	(77.7)	(22.3)
	224	222	-	2	-	174	50
医療職給料表(一)	(100.0)	(100.0)	(-)	(-)	(-)	(79.5)	(20.5)
	39	39	-	-	-	31	8
医療職給料表(二)	(100.0)	(94.6)	(5.4)	(-)	(-)	(61.0)	(39.0)
	259	245	14	-	-	158	101
医療職給料表(三)	(100.0)	(91.7)	(8.3)	(-)	(-)	(3.0)	(97.0)
	132	121	11	-	-	4	128
海事職給料表	(100.0)	(18.8)	(29.7)	(46.9)	(4.7)	(100.0)	(-)
	64	12	19	30	3	64	-
教育職給料表(一)	(100.0)	(93.2)	(6.8)	(-)	(-)	(70.5)	(29.5)
	44	41	3	-	-	31	13
教育職給料表(二)	(100.0)	(92.0)	(6.2)	(1.8)	(-)	(59.2)	(40.8)
	3,380	3,109	211	60	-	2,002	1,378
教育職給料表(三)	(100.0)	(80.7)	(19.3)	(-)	(-)	(49.0)	(51.0)
	9,694	7,826	1,868	-	-	4,748	4,946
公安職給料表	(100.0)	(47.5)	(0.1)	(52.5)	(-)	(88.8)	(11.2)
	2,953	1,402	2	1,549	-	2,621	332

(注) 1 ()内の数字は、構成比(%)である。

2 学歴区分は、給与決定上の学歴である。(以下第11表について同じ。)

第3表 職員の平均給与月額

区分 給与種目	行政職給料表適用職員		全職員	
	令和6年4月	令和5年4月	令和6年4月	令和5年4月
給料	円 316,457	円 314,501	円 356,243	円 354,064
給料の特別調整額	6,747	6,734	5,522	5,537
扶養手当	9,206	9,733	10,583	10,821
住居手当	7,243	7,190	8,260	8,199
その他	10,017	9,792	14,709	14,453
合計 (平均給与月額)	349,670	347,950	395,317	393,074

(注) 1 給料には、給料の調整額、教職調整額及び平成18年切替えに伴う経過措置額を含み、給料の特別調整額には管理職手当を含む。
2 その他は、地域手当、初任給調整手当及び特地勤務手当等である。

第4表 職員の扶養親族数別人員

区分 扶養親族数	該当職員数	うち	うち	うち
		扶養親族である配偶者を有する者	扶養親族である子を有する者	配偶者・子以外の扶養親族を有する者
1人	人 3,152	人 1,449	人 1,623	人 80
2人	3,354	1,434	3,333	31
3人	2,699	1,927	2,698	20
4人	908	847	908	11
5人	146	134	146	6
6人以上	20	19	20	1
計	10,279	5,810	8,728	149

(注) 1 この表でいう扶養親族とは、扶養手当の支給対象となっているものをいう。
2 全職員1人当たり平均扶養親族数は1.0人、行政職給料表適用職員1人当たりは0.9人である。
3 手当受給者1人当たり平均手当月額は、22,719円（平均扶養親族数は2.2人）である。

第5表 職員の住居手当の支給状況

区 分	人 員	構 成 比
受 給 者	7,599 ^人	100.0 [%]
手当月額11,000円未満の受給者	43	0.6
手当月額11,000円以上28,000円未満の受給者	5,687	74.8
手当月額28,000円の受給者	1,869	24.6
手当受給者1人当たり平均手当月額		23,797 ^円

区 分	受 給 者	手当受給者1人当たり 平均手当月額
配偶者の居住する借家・借間	112 ^人	12,757 ^円

第6表 職員の通勤手当の支給状況

区 分	人 員	構 成 比
受 給 者	15,816 ^人	(100.0)% 71.7
交通機関等のみを利用する者	446	(2.5) 2.0
交通用具のみを使用する者	15,072	(95.7) 68.3
交通機関等と交通用具を併用する者	298	(1.8) 1.4
非 受 給 者	6,250	28.3
総 職 員	22,066	100.0
手当受給者1人当たり平均手当月額		12,511 ^円

(注) ()内の数字は、受給者の構成比(%)である。

第7表 職員の給料の特別調整額及び管理職手当の支給状況

区分		第1	第2	第3	第4	第5	第6	受給者計
部局								
各 部 局 に お け る 代 表 的 な 職	知事部局	部長	次長	課長				
	教育部局			校長 特大規模校	校長 大規模校	校長 大規模校 教頭 事務長 課長級	教頭 事務長 課長補佐級	
	公安部局		部長 大規模 警察署長	課長 警察署長 大規模 警察副署長				
受給者数	人 29	人 89	人 564	人 66	人 716	人 698	人 2,162	

手当受給者1人当たり平均手当月額	円 56,359
------------------	-------------

第8表 職員の地域手当の支給状況

区分	地域手当 支給区分	計	1級地	2級地	3級地	4級地	5級地	6級地	7級地	医師等	非支給地
人員		人 22,066	人 31	人 10	人 3	人 0	人 6	人 2	人 4	人 29	人 21,981
構成比		% 100.0	% 0.1	% 0.0	% 0.0	% 0.0	% 0.0	% 0.0	% 0.0	% 0.1	% 99.6
平均手当月額		円 246	円 65,336	円 61,941	円 51,370	円 -	円 38,722	円 18,102	円 8,530	円 80,280	円 -

第9表 職員の単身赴任手当の支給状況

区分	職員の住居と配偶者の住居との間の交通距離					
	100km未満	100km以上 300km未満	300km以上 500km未満	500km以上 700km未満	700km以上 900km未満	900km以上 1,100km未満
受給者	人 716	人 288	人 112	人 10	人 261	人 94

区分	職員の住居と配偶者の住居との間の交通距離					受給者計
	1,100km以上 1,300km未満	1,300km以上 1,500km未満	1,500km以上 2,000km未満	2,000km以上 2,500km未満	2,500km以上	
受給者	人 85	人 21	人 3	人 1	人 0	人 1,591

手当受給者1人当たり平均手当月額	円 43,632
------------------	-------------

第10表 職員の給料表別，級別，号給別人員

行政職給料表

職務の級 号給	1	2	3	4	5	6	7	8	9
	人	人	人	人	人	人	人	人	人
1		11	1						
2		1	2						
3		1							
4		9	4						
5	27	107	22				1		
6		38	14						1
7		3	13						
8	30	6	8						
9	5	71	39	1					
10	3	27	30			1			
11		28	29						
12	33	14	22						1
13	11	50	50	1					3
14		34	28						3
15	8	31	22						1
16	31	19	31						1
17	6	62	46				1	1	1
18	9	36	26						1
19	2	28	19					2	
20	27	18	21					2	
21	4	30	46	1				4	
22	10	23	21					2	
23	26	13	26					3	
24	23	12	25	2				1	
25	87	6	37	2					1
26	20	2	15	3				2	
27	8	1	37	1				2	
28	107	2	15					5	
29	16	2	27	3			2	2	1
30	30	1	14	3		1	3	2	
31	12		17	3			26	3	
32	58	2	8				13		
33	24	1	30	3					
34	2		16						
35	2	2	22	6			5	1	
36	1		17	2					
37	2	3	22	4	1		1		1
38	1		7	2					
39	1		19	5			1		
40	1		8	5			1	1	
41	1		25	7			2		
42	1		13	3	1		1		
43			10	6					
44	1		17	5			1		
45			16	8	1				
46			14	9	1		1		
47	1		20	8			1		
48			15	19					
49	2		13	37	2		1		
50			11	22	2		41		
51			6	34	2		109		
52			14	33	1		33		
53			7	23	3		8		
54			13	38	1		11		
55			11	37	1		39		
56			12	35	3		12		
57			8	23	2		11		
58			11	36			10		
59			15	35	1		17		
60			3	27	3		7		
61			8	32	4		7		
62			7	35	6		7		
63			9	35	8		13		
64			10	30	5		4		
65			10	37	5		2		
66			11	40	7		9		
67			4	42	11		7		
68			5	22	19		1		
69			8	29	17		8		
70			7	19	14		3		
71			1	42	9		4		
72			6	34	16		4		
73	1		2	32	16		5		
74			3	33	23		5		
75			2	28	89		3		
76			6	26	26		2		

職務の級 号給	職務の級								
	1	2	3	4	5	6	7	8	9
	人	人	人	人	人	人	人	人	人
77	1			1	20	22			
78				3	25	7	2		
79				3	23	24			
80				2	16	16	1		
81				6	19	17	3		
82				3	12	9	3		
83				3	10	17	3		
84				4	13	9	1		
85	1			5	14	6	17		
86				1	11	7			
87				7	18	13			
88				2	12	9			
89				7	16	11			
90				4	12	9			
91				1	10	8			
92				2	11	6			
93	3			2	320	14			
94				3					
95				3					
96				1					
97									
98				3					
99				3					
100				2					
101									
102				3					
103				3					
104									
105				1					
106				1					
107				1					
108				1					
109									
110				2					
111				1					
112									
113				52					
114									
115									
116									
117									
118									
119									
120									
121									
122									
123									
124									
125									
計	639	694	1,345	1,570	504	417	60	33	15

(注) 各級内の実線は、当該級の最高号給を示した（以下本表の各給料表について同じ。）。

適用職員数	5,277人
-------	--------

研究職給料表

職務の級 号給	1	2	3	4	5
1	人	人	人	人	人
2		2	1		
3					
4		4			
5		1		5	
6		1			
7				1	
8		5		1	
9		1		5	
10		1		1	
11					
12		5			
13				6	
14		1		1	
15					
16		6			
17		3		4	
18		1			
19				5	
20		2		2	
21		3		2	
22					1
23		1			
24		3			
25		4		7	
26		2			
27		1		1	
28		1		1	
29		3		1	
30					1
31				1	14
32					3
33				5	1
34				1	1
35				2	2
36					
37				1	
38					2
39				2	1
40					
41				1	
42				1	
43					
44					
45		1		1	
46				1	
47					
48				1	
49				1	1
50					
51				2	1
52					1
53					1
54					2
55					3
56					1
57				1	
58					2
59					1
60					1
61					1
62					2
63					3
64					
65				1	
66					1
67					
68					
69					3
70					
71					
72					1
73					49
74					
75				1	
76					

職務の級 号給	1	2	3	4	5
	人	人	人	人	人
77					
78					
79					
80					
81					
82					
83					
84					
85			1		
86					
87					
88			1		
89					
90					
91					
92					
93					
94					
95					
96					
97					
98					
99					
100					
101					
102					
103					
104					
105					
106					
107					
108					
109					
110					
111					
112					
113					
114					
115					
116					
117					
118					
119					
120					
121					
計		52	64	83	25

適用職員数	224人
-------	------

医療職給料表（一）

職務の級 号給	1	2	3	4
1	人	人	人	人
2				
3				
4				
5				
6				
7				
8				
9				
10				
11				
12				
13	3			
14		1		
15				
16	4			
17				
18				
19				
20	2	1		
21		1		
22				
23				
24	3	2		
25		1		
26				
27				
28	2			
29	1			
30				
31				
32	1			
33				
34		1		
35	1			
36				
37				
38	2			
39				
40	1			
41				1
42				
43				1
44				
45				
46				
47				
48				
49				
50				
51				
52				
53				1
54				
55				
56				
57				2
58				1
59				
60				1
61				
62				1
63				1
64				
65				3
66				
67				
68				
69				
70				
71				
72				
73				
74				
75				
76				

職務の級 号給	1	2	3	4
77	人	人	人	人
78				
79				
80				
81				
82				
83				
84				
85				
86				
87				
88				
89				
90				
91				
92				
93				
94				
95				
96				
97				
計	20	7		12

適用職員数	39人
-------	-----

医療職給料表（二）

職務の級 号給	1	2	3	4	5	6	7
	人	人	人	人	人	人	人
1							
2							
3				1			
4			4				
5		1	3	2			
6			1	1			
7				1			
8		1	2				
9			2	3			
10				1			
11			1	1			
12			2	3			
13		1		3			
14			1	2			
15				2		1	
16		3		1			
17	1	7	1	3			
18				2			
19				2			
20							
21				2			
22				1	2	1	
23					1		
24							
25		1		4			
26				3	1		
27				1			
28							1
29				3			15
30				2	1		1
31				2	1		
32				1			
33				1			
34				4		2	
35				1			
36				2	2		
37		1		2	2		
38				2	1		
39				3	2	1	
40				1	2	4	
41				3	1	2	
42					1	1	
43				3		3	1
44					1		
45				1	1	3	
46						3	
47	1			1	1	5	
48							
49				2	1	3	
50					1	2	
51				1			
52			1	1	2		
53				1			
54				1	1	2	
55					1	1	
56					1	4	
57		1		1	3		
58						3	
59					2		
60				1		1	
61				2		2	
62					4		
63					2	1	
64							
65					2	16	
66					3		
67					1		
68					1		
69		1			1		
70				1			
71							
72							
73				1			
74					1		
75							
76							

職務の級 号給	1	2	3	4	5	6	7
77	人	人	人	人	人	人	人
78							
79							
80				1			
81							
82							
83							
84							
85				1	6		
86							
87							
88							
89							
90							
91							
92							
93							
94							
95							
96							
97							
98							
99							
100							
101							
102							
103							
104							
105							
106							
107							
108							
109							
110							
111							
112							
113							
計	2	17	18	85	57	61	19

適用職員数	259人
-------	------

医療職給料表（三）

職務の級 号給	1	2	3	4	5	6
	人	人	人	人	人	人
1						
2			3			
3			1			
4			1			
5			3	2		
6				1		
7			1			
8			1	2		
9			1	2		
10			2	2		
11		5	1			
12			1	1		
13			2			
14		7	1	2		
15						
16						
17		2		2		
18		4		2		
19		1		3		
20				2		
21						
22		5		1		
23		2				
24		1				
25		1		2		
26						
27				1		
28						
29		1		2		
30						
31		1				
32				1		
33				1		
34						
35						
36				1		
37						
38				1		
39						
40						
41				2		
42						
43						
44						8
45						
46				1		
47					1	
48				1		
49						
50				1		
51				1		
52						
53					1	
54			1	1	1	
55						
56					1	
57					1	
58					1	
59				1		
60						
61						
62						
63					1	
64						
65					1	
66					2	
67					2	
68						
69						
70						
71						
72					1	
73					1	
74					1	
75					1	
76						
77						
78						
79						
80						
81					2	
82					1	
83						
84						
85						
86						
87						
88						

職務の級 号給	1	2	3	4	5	6
89	人	人	人	人	人	人
90					1	
91						
92					1	
93					11	
94						
95						
96						
97						
98						
99						
100				1		
101						
102						
103						
104						
105						
106						
107						
108						
109						
110						
111						
112						
113				3		
114						
115						
116						
117						
118						
119						
120						
121						
122						
123						
124						
125						
126						
127						
128						
129						
130						
131						
132						
133						
134						
135						
136						
137						
138						
139						
140						
141						
142						
143						
144						
145						
146						
147						
148						
149						
150						
151						
152						
153						
154						
155						
156						
157						
158						
159						
160						
161						
162						
163						
164						
165						
166						
167						
168						
169						
計		30	19	43	32	8

適用職員数	132人
-------	------

海事職給料表

職務の級 号給	1	2	3	4	5	6
1	人					
2						
3						
4						
5						
6			1			
7						
8						
9						
10						
11		1			1	
12					1	
13					1	
14			1			
15					1	
16					1	
17						
18		2	1			
19						
20					1	
21						
22						
23			1			
24						
25					1	
26					1	
27						
28						
29			1		1	
30					2	
31						
32						
33					1	
34						
35						
36						1
37						1
38					1	
39						
40						1
41						
42						1
43						
44						
45						
46						
47						
48						
49					1	1
50						
51						
52					1	5
53						
54						3
55						1
56						2
57					1	1
58						
59						
60						
61					1	1
62						
63					2	
64						
65			1			
66						
67						1
68						1
69					1	
70					2	
71						
72						
73						
74						
75						
76						

職務の級 号給	1	2	3	4	5	6
77	人	人	人	人	人	人
78				1		
79				2		
80				1		
81						
82						
83						
84						
85						
86						
87						
88						
89					6	
90						
91						
92				1		
93						
94						
95						
96						
97						
98						
99				1		
100						
101						
計		3	7	28	26	

適用職員数	64人
-------	-----

教育職給料表（一）

職務の級 号給	1	2	3	4
1	人	人	人	人
2				
3				
4				
5				
6				
7				
8				
9				
10				
11				
12				
13				
14				
15				
16				
17			1	
18				
19			1	1
20	1	1		
21				
22				
23				
24		1		1
25				
26				
27				
28				
29			1	
30				
31				
32			1	1
33				1
34				
35			1	
36				
37				2
38			1	
39				
40	1			
41		1		1
42				
43				
44				
45				1
46				
47				
48				2
49				1
50				
51				
52				
53			1	1
54				
55				
56				1
57			1	
58			1	3
59				
60			1	
61			1	1
62				
63				
64				1
65	1			
66				
67				1
68				
69				
70	1			
71				
72				
73				
74				
75				
76				

職務の級 号給	1	2	3	4
	人	人	人	人
77				
78				
79				
80				
81				
82				
83				
84				
85			1	
86				
87				
88				
89			3	
90				
91				
92				
93				
94				
95				
96				
97				
98				
99				
100				
101	1			
102				
103				
104				
105				
106				
107				
108				
109				
110				
111				
112				
113				
114				
115				
116				
117				
118				
119				
120	1			
121				
122				
123				
124				
125				
126				
127				
128				
129				
特2				1
計	6	3	15	20

適用職員数	4 4 人
-------	-------

教育職給料表（二）

職務の級 号給	1	2	3	4
	人	人	人	人
1		16		
2				
3				
4		17		
5		10		
6		3		
7				
8		13		
9		8		
10		1		
11		1		
12		11		
13		4		
14		1		
15		1		
16		18		
17	1	3		
18		5		
19	1	1		1
20	1	19		1
21		9		1
22	1	8		1
23		1		1
24		14		
25		8		3
26		6		3
27		10		1
28	2	25		5
29		5		2
30		8		1
31		7		23
32	1	21		5
33		15		2
34		4		1
35		13		7
36	2	33		1
37		18		17
38		12		
39		9		
40	1	30		
41		12		
42		11		
43		10		
44	2	27		
45		12		
46	1	10		
47	1	10		
48	1	24		
49	1	13		
50		8		
51		12		
52	3	28		
53	2	7		
54		16	1	
55	1	8		
56	1	30	1	
57	2	11	3	
58	1	16		
59		6	7	
60	2	28	8	
61		16	3	
62	1	14	7	
63	1	10	8	
64	2	23	4	
65		18	4	
66		18	7	
67	1	18	5	
68	1	33	1	
69	1	17	7	
70		17	1	
71		21	5	
72	3	29	1	
73		13	2	
74		17	1	
75	1	14	4	
76	2	36	2	

職務の級 号給	1	2	3	4
	人	人	人	人
77	2	28	17	
78	1	22		
79	1	18		
80	1	39		
81		23		
82	2	25		
83		15		
84	4	21		
85	4	24		
86		26		
87	1	21		
88	1	20		
89	1	12		
90	3	28		
91		20		
92		23		
93	2	19		
94		31		
95		30		
96	2	32		
97		23		
98	2	24		
99		31		
100	1	30		
101	1	18		
102	2	26		
103	1	29		
104		20		
105		28		
106	1	23		
107		31		
108		28		
109		22		
110		26		
111	1	32		
112		25		
113		17		
114		30		
115		27		
116	1	12		
117		22		
118		30		
119	1	33		
120	1	23		
121	1	38		
122		25		
123		37		
124		32		
125		30		
126		26		
127		30		
128		17		
129	1	35		
130	1	35		
131		19		
132	2	16		
133		23		
134		25		
135		23		
136	1	14		
137		34		
138		32		
139		39		
140	2	26		
141	1	35		
142	1	46		
143		50		
144	3	30		
145		291		
146	1			
147	1			
148				
149	1			
150				
151	3			
152				
153	12			
計	109	3,096	99	76

適用職員数	3,380人
-------	--------

教育職給料表（三）

号給	職務の級			
	1	2	3	4
	人	人	人	人
1				
2				
3		16		
4				
5				
6		15		
7		5		
8				
9				
10		11		
11		5		
12				
13		205		
14		10		
15		3		
16		136		
17		30		
18		24		2
19		5		2
20		145		7
21		35		5
22		24		17
23		9		173
24		125	1	11
25		40		5
26		31		15
27		13	1	83
28		79	1	15
29		43	1	15
30		39		9
31		26		69
32		79	3	12
33		40	3	17
34		44	1	5
35		21	2	38
36		85		5
37		29	5	128
38		43	1	
39		28	2	
40		64	3	
41		37	3	
42		51	3	
43		25	1	
44		55	5	
45		46	4	
46		41	1	
47		34	4	
48		56	6	
49		47	2	
50		42	5	
51		41	3	
52		64	13	
53		34	7	
54		49	7	
55		26	6	
56		63	8	
57		29	1	
58		41	14	
59		24	7	
60		54	7	
61		27	6	
62		49	10	
63		27	8	
64		61	6	
65		36	12	
66		37	10	
67		33	11	
68		60	11	
69		41	10	
70		51	14	
71		41	8	
72		55	15	
73		47	14	
74		53	23	
75		42	13	
76		49	30	
77		49	12	
78		49	34	
79		22	15	
80		42	14	
81		44	22	
82		44	27	
83		29	14	
84		48	14	

号給	職務の級			
	1	2	3	4
85		42	9	
86		61	19	
87		36	13	
88		43	11	
89		34	7	
90		42	32	
91		41	15	
92		46	9	
93		32	98	
94		34		
95		29		
96		48		
97		30		
98		47		
99		44		
100		63		
101		42		
102		56		
103		33		
104		52		
105		39		
106		63		
107		36		
108		40		
109		50		
110		53		
111		54		
112		57		
113		60		
114		59		
115		50		
116		38		
117		41		
118		40		
119		52		
120		58		
121		69		
122		55		
123		66		
124		51		
125		49		
126		56		
127		59		
128		41		
129		50		
130		66		
131		75		
132		44		
133		48		
134		48		
135		53		
136		50		
137		39		
138		64		
139		67		
140		46		
141		57		
142		45		
143		36		
144		36		
145		40		
146		58		
147		51		
148		63		
149		65		
150		62		
151		82		
152		71		
153		83		
154		85		
155		102		
156		106		
157		1,159		
計		8,364	697	633

適用職員数	9,694人
-------	--------

公安職給料表

職務の級 号給	1	2	3	4	5	6	7	8	9
1	人								
2									
3	32								
4									
5									
6	16								
7	1						1		
8	1								
9									
10	4								
11	3								
12	30								
13									
14	4								
15									
16	32								
17									
18	4	1							
19	33	1							
20	40	56							
21	2	1							
22	19	10							
23	1								
24	31	55					1		
25		1							
26	12	15							
27	5								
28	5	41		1			1		
29	1								
30	1	32	1	1	2				7
31	2	2							5
32	2	64	7	4			1		
33			6						
34	2	35	10	6	1	1			
35	2	2	2						
36	2	63	17	5	1				
37	1	2	3						
38		22	19	11					
39	1								
40		43	23	7			1		
41		3			1	1			
42		23	24	10	3	1			
43		8	1			2			
44		31	24	15		1			
45		5	3	1	2			6	
46		15	22	9		1		4	
47		3	1	1				8	
48		22	33	16	2	3		2	
49		3	4	2	1	5		1	
50		17	34	12	1	4		3	
51		2	1		1	1			
52		18	35	12	1	1	3		
53			2	3		1	4	3	
54		12	33	17	2	2	2		
55		1	1	5		4	17		
56		16	30	16	9	5	1		
57		1	2	4	8		3		
58		17	28	13	8	2	1		
59			2	1	7	4	7	1	
60		1	34	17	5	2	1		
61			1	1	11	1	4		
62			27	9	7	3	2		
63			2	4	10	4	9		
64			33	34	6	1			
65			2	10	3	2	1		
66		2	37	14	6	3			
67	2		4	7	4	3	6		
68		1	33	13	4	3	1		
69			7	9	2	3	2		
70		1	15	17	4				
71	1		2	7	9	1	7		
72		1	27	20	5	4			
73			1	12	8	5	4		
74			27	17	3	2	1		
75			3	9	5	4	2		
76			19	21	8		1		

職務の級 号給	1	2	3	4	5	6	7	8	9
77	人								人
78				3	12	12	4	1	
79		1		15	10	6	3	1	
80				10	10	5	2		
81				21	18	3	1		
82				1	9	5		2	
83				14	15	3	1		
84				4	13	11	8		
85				3	3	4	2	1	
86				1	6	7	2	3	
87				3			3		
88				1	6	5	7		
89				2	3	4	3		
90				2	4	3	5		
91				4	4	3	4		
92				1	4	4	1		
93				2	125	28			
94				3					
95				2					
96				1	2				
97									
98				1	1				
99					5				
100					3				
101				1	2				
102				2	4				
103									
104				1	3				
105				1	1				
106				1	2				
107				3	2				
108					1				
109				2	2				
110					2				
111									
112					6				
113					5				
114				1	1				
115				1	2				
116				1	3				
117					2				
118									
119					1				
120					4				
121									
122					1				
123					2				
124				1	1				
125					62				
126									
127				1					
128									
129									
130									
131									
132									
133				1					
134				1					
135									
136									
137									
138									
139									
140									
141									
142									
143									
144									
145									
計	291	650	731	638	357	158	88	28	12

適用職員数	2,953人
-------	--------

第11表 職員の給料表別、学歴別、年齢別人員及び平均給料月額

行政職給料表

年齢	学歴		短大卒		高校卒		中学卒		計	
	項目	職員数	平均給料月額	職員数	平均給料月額	職員数	平均給料月額	職員数	平均給料月額	職員数
歳	人	円	人	円	人	円	人	円	人	円
18					18	167,100			18	167,100
19					37	169,857			37	169,857
20			13	177,477	38	174,603			51	175,335
21			13	181,638	29	179,431			42	180,114
22	77	196,071	18	186,506	24	185,563			119	192,505
23	102	200,189	16	192,913	24	193,038			142	198,161
24	105	205,041	13	198,169	22	201,082			140	203,781
25	126	212,410	14	207,529	23	209,365			163	211,561
26	112	219,817	15	214,867	20	216,435			147	218,852
27	98	226,572	10	216,880	8	217,175			116	225,089
28	125	231,488	3	235,633	20	230,995			148	231,505
29	99	237,933	14	235,007	20	238,375			133	237,692
30	92	247,016	9	240,644	14	240,250			115	245,694
31	110	254,762	7	251,586	18	252,967			135	254,358
32	90	259,256	9	251,056	11	255,627			110	258,222
33	80	266,744	6	264,133	18	260,428			104	265,500
34	80	269,738	5	270,360	21	264,176			106	268,665
35	84	275,098	5	271,520	17	277,171			106	275,261
36	80	281,780	2	269,900	5	266,480			87	280,628
37	52	288,877	4	288,300	9	287,811			65	288,694
38	49	295,830	5	277,920	24	305,708			78	297,721
39	52	299,738	4	286,725	29	306,507			85	301,435
40	54	308,707	5	296,520	22	300,727			81	305,788
41	40	314,798	x	x	33	319,345			74	316,878
42	52	326,192	4	320,575	32	330,694			88	327,574
43	54	343,785	4	338,689	19	332,989			77	340,857
44	66	352,867	6	343,967	30	345,035			102	350,040
45	60	358,472	7	351,057	38	355,192	x	x	106	356,776
46	73	362,147	13	361,646	47	356,960			133	360,265
47	78	365,686	21	356,462	35	361,140			134	363,053
48	86	365,214	13	360,446	52	363,188	x	x	152	364,123
49	127	372,014	20	369,150	58	364,424	x	x	206	369,362
50	121	378,803	22	374,303	41	369,100	x	x	185	375,856
51	100	382,432	27	371,719	49	371,396	x	x	177	377,509
52	133	383,434	21	377,262	48	373,196	2	374,000	204	380,297
53	120	389,163	32	384,725	59	375,953			211	384,796
54	114	393,137	10	381,820	38	383,476			162	390,172
55	140	395,684	21	392,457	49	382,708	2	358,750	212	392,017
56	131	401,270	22	393,764	53	381,149	x	x	207	395,168
57	105	401,527	14	395,536	47	386,523	x	x	167	396,587
58	122	402,830	12	391,308	60	390,500			194	398,304
59	98	405,743	15	400,933	45	390,367			158	400,907
60以上										
合計	3,487	315,372	475	314,490	1,304	317,638	11	356,136	5,277	315,938

(注) 1 平均給料月額は、平成18年切替えに伴う経過措置額を含んだ額である（以下本表の各給料表について同じ。）。
 2 「x」は、調査実人員が1人の場合である（以下本表の各給料表について同じ。）。

研究職給料表

年齢	大学卒		短大卒		高校卒		中学卒		計	
	職員数	平均給料額 月	職員数	平均給料額 月	職員数	平均給料額 月	職員数	平均給料額 月	職員数	平均給料額 月
18										
19										
20										
21										
22	2	210,700							2	210,700
23	3	219,833							3	219,833
24	6	224,517							6	224,517
25	8	232,238							8	232,238
26	6	246,583							6	246,583
27	10	251,060							10	251,060
28	4	267,375							4	267,375
29	7	259,057							7	259,057
30	3	288,067							3	288,067
31	11	297,282							11	297,282
32	7	307,043							7	307,043
33	6	319,467							6	319,467
34	7	328,971							7	328,971
35	4	332,175							4	332,175
36	7	333,871			x	x			8	334,675
37	4	356,000							4	356,000
38	10	352,610							10	352,610
39	3	375,400							3	375,400
40	3	354,733							3	354,733
41										
42	x	x			x	x			2	363,600
43	3	390,467							3	390,467
44	3	408,767							3	408,767
45	x	x							x	x
46	x	x							x	x
47	5	426,580							5	426,580
48	3	422,400							3	422,400
49	7	432,614							7	432,614
50	2	429,500							2	429,500
51	4	438,025							4	438,025
52	8	427,463							8	427,463
53	7	441,171							7	441,171
54	7	441,800							7	441,800
55	13	445,323							13	445,323
56	11	443,709							11	443,709
57	13	453,177							13	453,177
58	13	461,885							13	461,885
59	9	475,456							9	475,456
60以上										
合計	222	367,020			2	368,400			224	367,032

医療職給料表（一）

年齢	大学卒		短大卒		高校卒		中学卒		計	
	職員数	平均給料額 円	職員数	平均給料額 円	職員数	平均給料額 円	職員数	平均給料額 円	職員数	平均給料額 円
18										
19										
20										
21										
22										
23										
24										
25	3	306,833							3	306,833
26	x	x							x	x
27	x	x							x	x
28	4	338,300							4	338,300
29	4	334,425							4	334,425
30	4	347,675							4	347,675
31	3	392,100							3	392,100
32	2	392,650							2	392,650
33										
34	x	x							x	x
35	2	395,900							2	395,900
36										
37	x	x							x	x
38										
39	x	x							x	x
40										
41										
42										
43										
44										
45										
46										
47										
48	x	x							x	x
49										
50										
51										
52										
53	x	x							x	x
54										
55										
56										
57										
58	x	x							x	x
59	x	x							x	x
60以上	8	567,475							8	567,475
合計	39	420,995							39	420,995

医療職給料表（二）

年齢	大学卒		短大卒		高校卒		中学卒		計	
	職員数	平均給料額 月	職員数	平均給料額 月	職員数	平均給料額 月	職員数	平均給料額 月	職員数	平均給料額 月
18										
19										
20										
21										
22										
23	x	x							x	x
24	3	221,733							3	221,733
25	5	227,840							5	227,840
26	6	233,683							6	233,683
27	9	239,511							9	239,511
28	4	252,800							4	252,800
29	x	x	x	x					2	255,150
30	4	265,925							4	265,925
31	6	271,650							6	271,650
32	7	271,843							7	271,843
33	5	273,420							5	273,420
34	7	283,557							7	283,557
35	6	286,517							6	286,517
36	10	289,430							10	289,430
37	3	313,033							3	313,033
38	13	302,608	2	268,300					15	298,033
39	12	304,017	x	x					13	295,554
40	3	332,267							3	332,267
41	6	348,450							6	348,450
42	6	346,683	x	x					7	345,143
43	5	323,040							5	323,040
44	x	x							x	x
45	5	366,540							5	366,540
46	4	366,825							4	366,825
47	9	379,311	x	x					10	380,510
48	9	364,722	x	x					10	362,870
49	8	399,888	x	x					9	397,200
50	12	374,308							12	374,308
51	9	388,767							9	388,767
52	9	391,678							9	391,678
53	9	400,189	x	x					10	400,530
54	10	403,910	x	x					11	404,073
55	7	394,043	x	x					8	393,475
56	7	401,657							7	401,657
57	11	409,282							11	409,282
58	6	417,617	3	397,433					9	410,889
59	7	425,314							7	425,314
60以上										
合計	245	338,662	14	345,186					259	339,015

医療職給料表（三）

年齢	大学卒		短大卒		高校卒		中学卒		計	
	項目	職員数	平均給料額	職員数	平均給料額	職員数	平均給料額	職員数	平均給料額	職員数
歳	人	円	人	円	人	円	人	円	人	円
18										
19										
20										
21										
22	5	229,100							5	229,100
23	7	232,400							7	232,400
24	6	236,900							6	236,900
25	6	242,667	x	x					7	241,643
26	6	252,167							6	252,167
27	6	258,717							6	258,717
28	6	259,483							6	259,483
29	4	267,900	x	x					5	266,280
30	2	278,200	x	x					3	278,367
31	3	279,867							3	279,867
32	3	283,333	x	x					4	282,175
33	5	288,060	x	x					6	287,817
34	5	293,540	2	276,700					7	288,729
35	3	298,600							3	298,600
36	x	x							x	x
37	x	x							x	x
38	x	x							x	x
39	3	316,667							3	316,667
40	3	315,067							3	315,067
41	x	x							x	x
42	3	341,500							3	341,500
43										
44	x	x	x	x					2	370,200
45	2	374,650							2	374,650
46	2	376,950							2	376,950
47	3	381,767							3	381,767
48	4	383,450	x	x					5	372,800
49										
50	5	378,780							5	378,780
51			x	x					x	x
52	x	x							x	x
53	2	394,600							2	394,600
54	3	394,800							3	394,800
55	6	391,200	x	x					7	389,329
56	3	395,300							3	395,300
57	3	406,933							3	406,933
58	3	406,933							3	406,933
59	3	413,000							3	413,000
60以上										
合計	121	310,316	11	303,918					132	309,783

海 事 職 給 料 表

年齢	大 学 卒		短 大 卒		高 校 卒		中 学 卒		計	
	職員数	平均給料額	職員数	平均給料額	職員数	平均給料額	職員数	平均給料額	職員数	平均給料額
項目	人	円	人	円	人	円	人	円	人	円
18										
19										
20			x	x					x	x
21										
22			2	236,500					2	236,500
23			x	x					x	x
24			x	x					x	x
25										
26					x	x			x	x
27										
28										
29										
30	x	x							x	x
31			x	x					x	x
32			2	303,750					2	303,750
33										
34					x	x			x	x
35										
36	x	x	x	x					2	327,500
37					3	307,200			3	307,200
38	x	x	x	x					2	335,150
39					x	x			x	x
40			x	x	x	x			2	359,300
41					x	x			x	x
42					x	x			x	x
43			x	x					x	x
44					x	x			x	x
45					3	383,067			3	383,067
46			x	x	x	x			2	356,250
47	2	401,150							2	401,150
48	x	x					x	x	2	337,750
49					x	x			x	x
50	x	x	x	x	2	416,500	x	x	5	407,600
51	x	x	x	x	2	397,800			4	399,150
52	x	x							x	x
53	x	x	2	417,900					3	417,933
54	x	x	x	x					2	356,650
55	x	x			3	408,867			4	415,375
56					4	415,025			4	415,025
57			x	x	2	402,350			3	409,200
58					x	x	x	x	2	392,900
59					x	x			x	x
60以上										
合 計	12	375,358	19	334,789	30	377,740	3	366,367	64	364,009

教育職給料表（一）

年齢	大学卒		短大卒		高校卒		中学卒		計	
	職員数	平均給料額	職員数	平均給料額	職員数	平均給料額	職員数	平均給料額	職員数	平均給料額
項目	人	円	人	円	人	円	人	円	人	円
18										
19										
20										
21										
22										
23										
24										
25										
26										
27										
28										
29			x	x					x	x
30										
31	x	x							x	x
32	x	x							x	x
33										
34	x	x							x	x
35										
36	x	x							x	x
37	2	359,200							2	359,200
38										
39										
40										
41	x	x							x	x
42	2	375,700							2	375,700
43	x	x							x	x
44	2	412,650							2	412,650
45	x	x							x	x
46	x	x							x	x
47										
48	3	439,367							3	439,367
49	2	510,700							2	510,700
50	3	470,767							3	470,767
51	x	x							x	x
52	2	499,650							2	499,650
53	x	x							x	x
54	x	x	x	x					2	456,900
55	3	502,300							3	502,300
56	x	x							x	x
57			x	x					x	x
58	2	530,150							2	530,150
59										
60以上	8	534,738							8	534,738
合計	41	454,456	3	377,667					44	449,220

教育職給料表（二）

年齢	大 学 卒		短 大 卒		高 校 卒		中 学 卒		計	
	職員数	平均給料額 月	職員数	平均給料額 月	職員数	平均給料額 月	職員数	平均給料額 月	職員数	平均給料額 月
18										
19										
20										
21										
22	14	220,300							14	220,300
23	26	224,538			x	x			27	223,922
24	29	230,490			2	216,000			31	229,555
25	18	236,972							18	236,972
26	23	244,939	x	x					24	244,683
27	30	253,120			2	237,400			32	252,138
28	24	261,004							24	261,004
29	45	267,904	2	271,800	x	x			48	267,452
30	46	278,615	3	271,867					49	278,202
31	49	287,757	x	x					50	287,058
32	61	291,264	4	288,475	x	x			66	290,800
33	54	299,630	4	277,625	2	263,950			60	296,973
34	49	304,765	4	298,400	2	276,700			55	303,282
35	65	314,278	x	x	x	x			67	313,100
36	55	323,998	x	x					56	323,504
37	51	330,414	2	291,150	2	271,350			55	326,838
38	64	332,925	x	x					65	332,571
39	77	345,086	2	341,650					79	344,999
40	76	351,101	6	316,250					82	348,551
41	88	359,985	4	355,900	3	282,400			95	357,363
42	98	366,962	5	330,880	x	x			104	364,818
43	96	368,932	4	331,775	4	349,800			104	366,767
44	72	377,743	5	346,340	2	326,050			79	374,447
45	114	384,437	3	372,133	2	333,800			119	383,276
46	122	390,302	4	371,925	2	312,500			128	388,512
47	126	395,781	7	388,586					133	395,402
48	118	402,186	15	367,373	2	362,700			135	397,733
49	125	407,450	4	384,650	2	390,800			131	406,500
50	151	410,258	13	384,008	x	x			165	407,679
51	179	413,615	16	406,825	2	366,800			197	412,588
52	179	413,741	12	394,458	6	395,467			197	412,010
53	119	418,650	18	406,478	x	x			138	416,756
54	128	420,300	14	399,264	2	403,800			144	418,026
55	117	422,494	7	389,457					124	420,629
56	119	424,865	16	404,775	3	342,800			138	420,751
57	89	428,051	9	392,367	7	408,014			105	423,656
58	115	427,524	10	401,940	3	419,133			128	425,329
59	98	423,832	13	388,154	3	386,467			114	418,780
60以上										
合 計	3,109	376,097	211	373,448	60	341,163			3,380	375,311

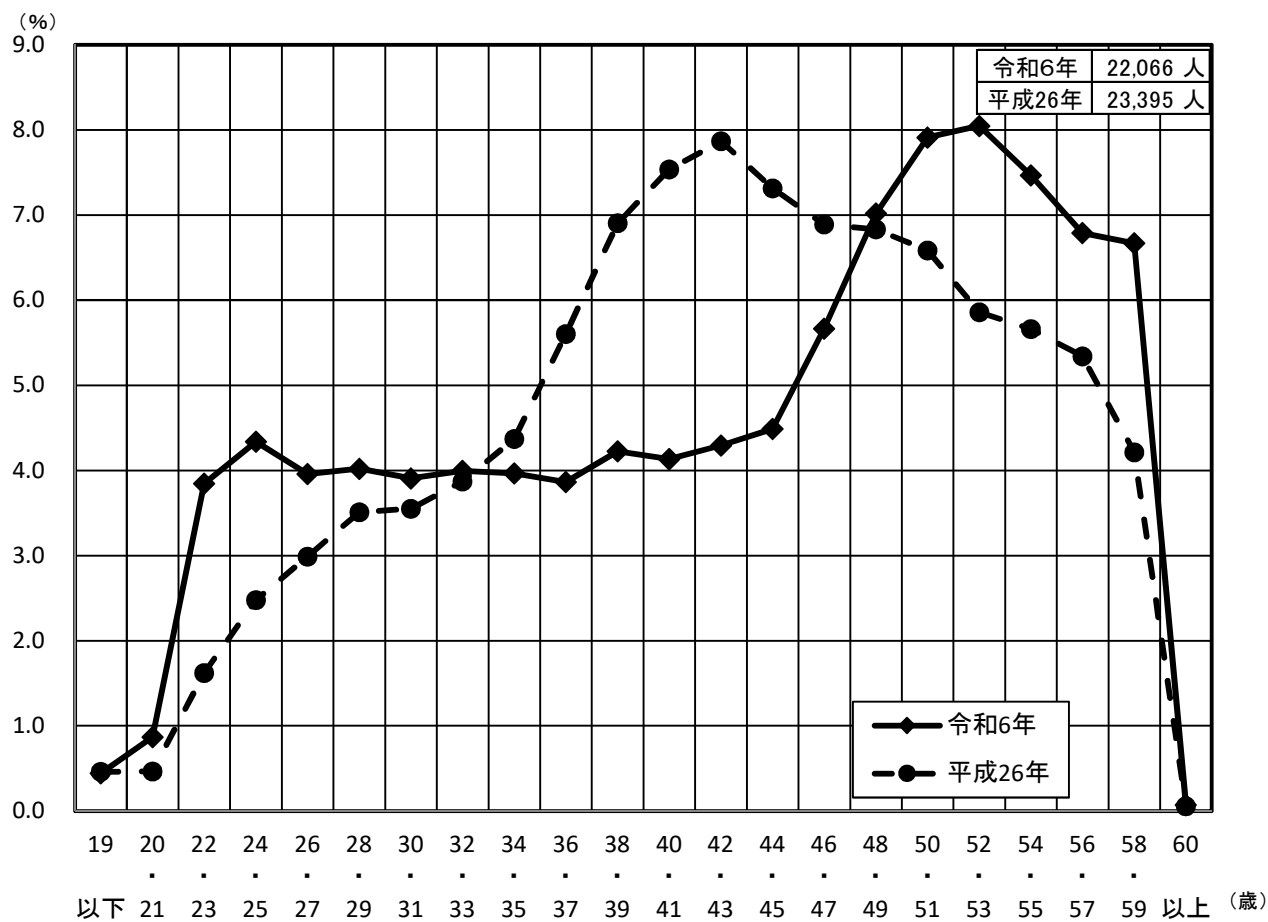
教育職給料表（三）

年齢	大 学 卒		短 大 卒		高 校 卒		中 学 卒		計	
	職員数	平均給料額 月	職員数	平均給料額 月	職員数	平均給料額 月	職員数	平均給料額 月	職員数	平均給料額 月
歳	人	円	人	円	人	円	人	円	人	円
18										
19										
20			15	198,200					15	198,200
21			20	204,700					20	204,700
22	189	220,300	15	213,413					204	219,794
23	172	224,743	13	221,146					185	224,490
24	189	230,455	12	227,500					201	230,279
25	194	236,965	14	232,879					208	236,690
26	142	244,713	17	240,924					159	244,308
27	167	252,683	11	248,155					178	252,403
28	149	260,993	10	253,940					159	260,550
29	160	269,500	9	256,911					169	268,830
30	140	278,740	5	270,060					145	278,441
31	153	285,013	6	274,800					159	284,628
32	162	292,278	12	277,592					174	291,266
33	141	299,048	8	294,363					149	298,797
34	148	307,295	13	295,723					161	306,361
35	142	315,119	4	312,100					146	315,036
36	179	323,165	9	309,589					188	322,515
37	130	330,903	12	317,392					142	329,761
38	165	336,968	23	329,648					188	336,072
39	154	344,960	18	338,206					172	344,253
40	182	351,578	24	345,517					206	350,872
41	160	359,636	13	338,100					173	358,018
42	163	366,792	28	355,371					191	365,118
43	178	372,119	19	362,242					197	371,166
44	174	377,229	30	368,460					204	375,940
45	177	380,882	29	376,428					206	380,255
46	245	386,044	40	381,105					285	385,351
47	219	390,397	48	382,733					267	389,019
48	277	395,881	70	390,037					347	394,702
49	313	401,351	84	392,685					397	399,517
50	324	403,695	98	396,465					422	402,016
51	333	407,165	118	402,075					451	405,833
52	325	410,834	145	405,941					470	409,324
53	288	415,089	136	406,872					424	412,454
54	297	416,310	114	409,398					411	414,393
55	290	418,146	167	410,912					457	415,502
56	275	418,715	141	410,249					416	415,845
57	226	420,836	86	412,129					312	418,436
58	263	423,008	128	415,245					391	420,467
59	241	424,025	104	410,425					345	419,926
60以上										
合 計	7,826	355,834	1,868	382,848					9,694	361,039

公安職給料表

年齢	学歴 大 学 卒		短 大 卒		高 校 卒		中 学 卒		計	
	項目 職員数	平均給料額 月	職員数	平均給料額 月	職員数	平均給料額 月	職員数	平均給料額 月	職員数	平均給料額 月
歳	人	円	人	円	人	円	人	円	人	円
18					28	192,300			28	192,300
19					15	196,040			15	196,040
20					27	205,878			27	205,878
21					36	212,267			36	212,267
22	22	221,400			51	220,337			73	220,658
23	19	224,937			45	227,098			64	226,456
24	33	238,203			38	236,492			71	237,287
25	37	244,943			49	244,184			86	244,510
26	25	251,944			42	251,324			67	251,555
27	47	256,223			58	256,853			105	256,571
28	49	262,733			45	260,762			94	261,789
29	30	265,813			45	266,331			75	266,124
30	50	270,484			36	270,281			86	270,399
31	43	275,070			40	274,845			83	274,961
32	43	278,314			46	285,143			89	281,844
33	49	282,851			41	289,573			90	285,913
34	51	291,908			35	295,031			86	293,179
35	50	303,402			59	300,181			109	301,659
36	59	307,263			57	310,672			116	308,938
37	70	320,423			38	316,126			108	318,911
38	48	325,848			63	321,260			111	323,244
39	55	330,573			50	334,780			105	332,576
40	54	339,070			47	347,689			101	343,081
41	38	348,097			42	348,683			80	348,405
42	46	352,737			45	365,000			91	358,801
43	44	372,384			27	369,778			71	371,393
44	55	381,973			29	369,103			84	377,530
45	38	382,363			31	387,542			69	384,690
46	49	396,914			34	390,276			83	394,195
47	24	403,813			33	396,276			57	399,449
48	38	405,424			30	401,687			68	403,775
49	28	411,329			42	402,929			70	406,289
50	16	420,831			37	408,514			53	412,232
51	17	417,724			33	416,264			50	416,760
52	17	415,994	x	x	22	408,645			40	411,510
53	17	418,518			30	416,863			47	417,462
54	16	419,081			23	422,487			39	421,090
55	21	426,938	x	x	17	427,588			39	427,236
56	25	416,720			29	420,752			54	418,885
57	22	417,032			20	425,200			42	420,921
58	37	419,814			23	425,026			60	421,812
59	20	427,615			11	428,073			31	427,777
60以上										
合 計	1,402	330,952	2	412,900	1,549	317,309			2,953	323,852

第12表 年齢階層別人員構成比（令和6年と平成26年の比較）全職員



2 職種別民間給与実態調査結果

令和6年職種別民間給与実態調査の概要

(1) 調査の目的と時期

この調査は、職員の給与を検討するため、令和6年4月現在における民間給与の実態を調査したものである。

(2) 調査機関

本人事委員会及び人事院等

(3) 調査の範囲

ア 調査対象事業所（母集団事業所）

企業規模50人以上で、かつ、事業所規模50人以上の県内の民間事業所 609事業所

イ 調査対象職種

76職種（行政職相当職種22職種、その他の職種54職種）

(4) 調査対象の抽出

ア 標本事業所の抽出

上記(3)のアに記載した事業所を組織、規模、産業により13層に層化し、これらの層から121事業所を無作為に抽出し実地調査を行った。

調査完了事業所は、第13表のとおりである。

イ 従業員の抽出

初任給関係以外の調査職種については、これに該当する従業員が多数に上るときは、抽出した従業員について調査を行った。なお、臨時の従業員及び役員は全て除外した。

(5) 集計

ア 調査実人員は、3,933人（うち初任給関係職種189人）であり、うち、行政職に相当する調査実人員は3,113人である。

なお、調査職種該当者（母集団）の推定数は33,403人であり、うち、行政職に相当するものは17,024人である。

イ 総計及び平均の算出に際しては、母集団に復元して行った。

第13表 県内民間の産業別，企業規模別調査事業所数

産 業	企業規模					
	規模計	3,000人以上	1,000人以上 3,000人未満	500人以上 1,000人未満	100人以上 500人未満	50人以上 100人未満
産 業 計	事業所 104	事業所 10	事業所 10	事業所 10	事業所 55	事業所 19
農 業 ， 林 業 ， 漁 業	0	0	0	0	0	0
鉱 業 ， 採 石 業 ， 砂 利 採 取 業 ， 建 設 業	11	2	0	0	7	2
製 造 業	36	1	4	6	14	11
電 気 ・ ガ ス ・ 熱 供 給 ・ 水 道 業 ， 情 報 通 信 業 ， 運 輸 業 ， 郵 便 業	21	4	1	1	13	2
卸 売 業 ， 小 売 業	8	1	4	1	1	1
金 融 業 ， 保 険 業 ， 不 動 産 業 ， 物 品 賃 貸 業	2	0	1	0	1	0
教 育 ， 学 習 支 援 業 ， 医 療 ， 福 祉 ， サ ー ビ ス 業	26	2	0	2	19	3

- (注) 1 上記調査事業所のほか，調査不能の事業所が17所あった。
 2 調査対象事業所121所に占める調査完了事業所104所の割合（調査完了率）は，86.0%である。
 3 「サービス業」に含まれる産業は，日本標準産業大分類の「学術研究，専門・技術サービス業」，「宿泊業，飲食サービス業」，「生活関連サービス業，娯楽業」，「複合サービス事業」及び「サービス業（他に分類されないもの）」（宗教及び外国公務に分類されるものを除く。）である。

第14表 県内民間の職種別，学歴別，企業規模別初任給

職 種	学 歴	企業規模計			
		500人以上	100人以上 500人未満	50人以上 100人未満	
新 卒 事 務 員	大 学 卒	円 202,465	円 249,663	円 185,538	x
	短 大 卒	167,653	192,762	151,177	-
	高 校 卒	174,572	179,803	151,852	167,500
新 卒 技 術 者	大 学 卒	248,001	253,625	220,968	x
	短 大 卒	213,014	x	207,467	-
	高 校 卒	174,925	176,801	172,851	x
新 卒 事 務 員 ・ 技 術 者 計	大 学 卒	227,473	253,034	190,502	211,625
	短 大 卒	193,638	208,625	171,610	-
	高 校 卒	174,750	178,448	164,984	169,000

- (注) 1 金額は，基本給のほか事業所の従業員に一律に支給される給与を含めた額（採用のある事業所の平均）であり，時間外手当，家族手当，通勤手当等，特定の者にのみ支給される給与は除いている。
 2 「x」は，調査事業所が1所の場合である。

第15表 県内民間の企業規模別、職種別、学歴別給与額等

その1 公民給与比較の対象職種

1 企業規模計

職種名	調査 実人員	平均 年齢	令和6年4月分平均支給額			備考	対応級		
			きま って支 給する 給与 (A)	うち時 間 外手 当(B)	(A)-(B)				
								円	円
事 務 ・ 技 術 関 係 職	支店長	3	53.7	619,209	22	619,187	構成員50人以上の支店(社)の長又は工場 の長 (取締役兼任者 を除く。) 本表2企業規模500人以上、 本表3企業規模100人以上 500人未満及び 本表4企業規模50人以上100 人未満の対応 級欄参照		
	大学卒	-	-	-	-	-			
	短大卒	-	-	-	-	-			
	高校卒	3	53.7	619,209	22	619,187			
	中学卒	-	-	-	-	-			
	工場長	3	52.5	707,105	875	706,230			
	大学卒	x	x	x	x	x			
	短大卒	-	-	-	-	-			
	高校卒	2	52.2	702,017	1,413	700,604			
	中学卒	-	-	-	-	-			
	事務部長	102	52.5	523,923	11,916	512,007		2課以上又は構 成員20人以上 の部の長 職能資格等が 上記部の長と同 等と認められる 部の長及び部 長級専門職 (取締役兼任者 を除く。)	同 上
	大学卒	59	52.5	554,855	8,522	546,333			
短大卒	13	53.9	564,778	24,386	540,392				
高校卒	30	51.8	448,529	13,582	434,947				
中学卒	-	-	-	-	-				
技術部長	76	52.5	627,625	55,894	571,731				
大学卒	46	51.4	677,218	60,593	616,625				
短大卒	7	52.5	544,241	46,731	497,510				
高校卒	23	54.7	556,983	49,552	507,431				
中学卒	-	-	-	-	-				
事務部次長	43	51.9	481,114	21,460	459,654	前記部長に事 故等のあるとき の職務代行者 職能資格等が 上記部の次長と 同等と認められ る部の次長及 び部次長級専 門職 中間職(部長一 課長間)	同 上		
大学卒	24	50.7	560,200	14,475	545,725				
短大卒	8	55.5	374,576	844	373,732				
高校卒	11	50.8	441,030	49,705	391,325				
中学卒	-	-	-	-	-				
技術部次長	18	49.5	488,986	31,564	457,422				
大学卒	7	48.8	544,156	61,361	482,795				
短大卒	6	50.1	450,497	0	450,497				
高校卒	5	49.5	477,623	45,692	431,931				
中学卒	-	-	-	-	-				
事務課長	229	49.8	493,423	27,272	466,151			2係以上又は構 成員10人以上 の課の長 職能資格等が 上記課の長と同 等と認められる 課の長及び課 長級専門職	同 上
大学卒	129	49.1	532,020	19,054	512,966				
短大卒	27	50.4	415,624	26,050	389,574				
高校卒	73	50.8	450,348	43,926	406,422				
中学卒	-	-	-	-	-				
技術課長	137	48.8	584,522	97,137	487,385				
大学卒	63	46.8	626,123	113,588	512,535				
短大卒	24	47.9	573,139	92,875	480,264				
高校卒	50	52.3	526,865	74,218	452,647				
中学卒	-	-	-	-	-				

(注) 1 「x」は、調査実人員が1人の場合である(以下本表において同じ。)

2 「中間職(部長一課長間)」とは、部長と課長の両方がいる場合で、役職、職能資格又は給与上の等級(格付)から
職責が部長と課長の間に位置付けられる者をいう(以下2から4において同じ。)

職種名	調査 実人員	平均 年齢	令和6年4月分平均支給額			備考	対応級	
			きま って支 給する 給与 (A)	うち時 間 外手 当(B)	(A)-(B)			
								円
事務 ・ 技 術 関 係 種	事務課長代理	96	49.5	472,720	18,714	454,006	前記課長に事故等のあるときの職務代行者 課長に直属し部下に係長等の役職者を有する者 課長に直属し部下4人以上を有する者 職能資格等が上記課長代理と同等と認められる課長代理及び課長代理級専門職 中間職(課長-係長間)	本表2企業規模500人以上、 本表3企業規模100人以上 500人未満及び 本表4企業規模50人以上100人未満の対応級欄参照
	大学卒	68	49.4	504,126	14,117	490,009		
	短大卒	9	48.1	366,383	11,261	355,122		
	高校卒	19	50.2	424,103	35,596	388,507		
	中学卒	-	-	-	-	-		
	技術課長代理	28	50.8	507,526	57,850	449,676		
	大学卒	11	49.8	543,850	48,787	495,063		
	短大卒	6	49.9	468,906	36,283	432,623		
	高校卒	11	52.0	495,823	73,669	422,154		
	中学卒	-	-	-	-	-		
事務 ・ 技 術 関 係 種	事務係長	351	44.7	409,724	36,172	373,552	係の長及び係長級専門職	同上
	大学卒	168	42.6	445,704	43,737	401,967		
	短大卒	52	46.7	379,622	26,648	352,974		
	高校卒	129	47.3	369,178	28,949	340,229		
	中学卒	2	39.4	293,043	19,153	273,890		
	技術係長	179	44.2	462,727	50,834	411,893		
	大学卒	66	41.4	467,573	50,958	416,615		
	短大卒	36	44.1	422,919	30,512	392,407		
	高校卒	77	47.0	479,563	61,854	417,709		
	中学卒	-	-	-	-	-		
事務 ・ 技 術 関 係 種	事務主任	199	41.5	311,419	27,874	283,545	係長等のいる事業所における主任 係長等のいない事業所における主任のうち、課長代理以上に直属し、部下を有する者 係長等のいない事業所において、職能資格等が上記主任と同等と認められる主任 中間職(係長-係員間)	同上
	大学卒	69	38.4	308,998	26,074	282,924		
	短大卒	42	43.7	303,574	25,596	277,978		
	高校卒	87	42.9	316,392	30,196	286,196		
	中学卒	x	x	x	x	x		
	技術主任	145	40.9	391,149	39,223	351,926		
	大学卒	59	38.5	397,527	37,156	360,371		
	短大卒	28	38.9	365,264	28,766	336,498		
	高校卒	58	44.3	396,980	46,545	350,435		
	中学卒	-	-	-	-	-		
事務 ・ 技 術 関 係 種	事務係員	932	36.0	287,853	24,162	263,691		同上
	大学卒	347	33.9	317,393	30,034	287,359		
	短大卒	230	38.9	275,624	22,721	252,903		
	高校卒	351	36.5	259,170	17,670	241,500		
	中学卒	4	44.4	269,667	23,398	246,269		
	技術係員	420	33.2	341,230	38,728	302,502		
	大学卒	185	33.5	367,568	40,355	327,213		
	短大卒	60	32.5	325,047	31,841	293,206		
	高校卒	174	33.0	314,422	39,445	274,977		
	中学卒	x	x	x	x	x		

(注) 「中間職(課長(係長)-係長(係員)間)」とは、課長(係長)と係長(係員)の両方がいる場合で、役職、職能資格又は給与上の等級(格付)から職責が課長(係長)と係長(係員)の間に位置付けられる者をいう(以下2から4において同じ。)

2 企業規模500人以上

職 種 名		調 査 実人員	平 均 年 齢	令和6年4月分平均支給額			備 考	対 応 級		
				きまって支 給する給与 (A)	うち時間 外手当(B)	(A)-(B)				
									円	円
事 務 ・ 技 術 関 係 職 種	支 店 長	3	53.7	619,209	22	619,187	構成員50人以上の支店(社)の長又は工場の長 (取締役兼任者を除く。)	行政職9級		
	大 学 卒	-	-	-	-	-				
	短 大 卒	-	-	-	-	-			-	
	高 校 卒	3	53.7	619,209	22	619,187				
	中 学 卒	-	-	-	-	-			-	
	工 場 長	2	50.5	758,845	1,150	757,695				
	大 学 卒	x	x	x	x	x				
	短 大 卒	-	-	-	-	-				
	高 校 卒	x	x	x	x	x				
	中 学 卒	-	-	-	-	-				
	事 務 部 長	35	51.7	660,984	36,207	624,777			2課以上又は構成員20人以上の部の長 職能資格等が上記部の長と同等と認められる部の長及び部長級専門職 (取締役兼任者を除く。)	同 上
	大 学 卒	22	53.3	719,476	16,199	703,277				
短 大 卒	5	54.0	666,199	112,302	553,897					
高 校 卒	8	47.5	535,847	48,817	487,030					
中 学 卒	-	-	-	-	-					
技 術 部 長	49	51.8	713,718	91,826	621,892					
大 学 卒	34	51.1	763,013	87,991	675,022					
短 大 卒	3	52.3	604,238	117,683	486,555					
高 校 卒	12	53.4	611,220	96,036	515,184					
中 学 卒	-	-	-	-	-					
事 務 部 次 長	23	50.1	638,344	41,436	596,908	前記部長に事故等のあるときの職務代行者 職能資格等が上記部の次長と同等と認められる部の次長及び部次長級専門職 中間職(部長一課長間)	同 上			
大 学 卒	18	50.4	686,758	9,747	677,011					
短 大 卒	-	-	-	-	-					
高 校 卒	5	49.3	522,174	117,475	404,699					
中 学 卒	-	-	-	-	-					
技 術 部 次 長	7	48.2	618,501	153,914	464,587					
大 学 卒	4	51.3	692,495	184,238	508,257					
短 大 卒	-	-	-	-	-					
高 校 卒	3	44.2	523,111	114,822	408,289					
中 学 卒	-	-	-	-	-					
事 務 課 長	109	50.3	599,335	62,815	536,520			2係以上又は構成員10人以上の課の長 職能資格等が上記課の長と同等と認められる課の長及び課長級専門職	行政職7級 " 8級	
大 学 卒	61	49.4	639,491	39,479	600,012					
短 大 卒	9	51.8	497,102	93,435	403,667					
高 校 卒	39	51.5	553,469	96,465	457,004					
中 学 卒	-	-	-	-	-					
技 術 課 長	87	48.3	642,554	133,677	508,877					
大 学 卒	48	46.8	656,779	141,633	515,146					
短 大 卒	12	47.4	646,472	146,422	500,050					
高 校 卒	27	51.6	613,563	112,519	501,044					
中 学 卒	-	-	-	-	-					

職種名	調査 実人員	平均 年齢	令和6年4月分平均支給額			備考	対応級	
			きまって支 給する給与 (A)	うち時間 外手当(B)	(A)-(B)			
								円
事務 ・ 技 術 関 係 職 種	事務課長代理	48	50.2	514,940	17,709	497,231	前記課長に事故等のあるときの職務代行者 課長に直属し部下に係長等の役職者を有する者 課長に直属し部下4人以上を有する者 職能資格等が上記課長代理と同等と認められる課長代理及び課長代理級専門職 中間職(課長一係長間)	行政職5級 " 6級
	大学卒	38	50.5	526,283	11,769	514,514		
	短大卒	x	x	x	x	x		
	高校卒	9	48.8	476,149	45,983	430,166		
	中学卒	-	-	-	-	-		
	技術課長代理	21	51.4	524,754	63,809	460,945		
	大学卒	8	51.0	564,197	50,310	513,887		
	短大卒	4	49.0	488,093	42,097	445,996		
	高校卒	9	52.4	510,763	79,949	430,814		
	中学卒	-	-	-	-	-		
	事務係長	191	43.7	456,033	47,868	408,165	係の長及び係長級専門職	行政職3級 " 4級
	大学卒	100	42.0	494,949	58,651	436,298		
	短大卒	19	43.5	395,800	36,197	359,603		
	高校卒	71	46.8	404,713	32,047	372,666		
	中学卒	x	x	x	x	x		
	技術係長	107	44.3	503,443	60,199	443,244		
	大学卒	43	42.9	494,666	50,249	444,417		
	短大卒	19	44.6	453,119	31,867	421,252		
	高校卒	45	45.7	538,831	85,885	452,946		
	中学卒	-	-	-	-	-		
事務主任	131	41.7	316,895	27,966	288,929	係長等のいる事業所における主任 係長等のいない事業所における主任のうち、課長代理以上に直属し、部下を有する者 係長等のいない事業所において、職能資格等が上記主任と同等と認められる主任 中間職(係長一係員間)	行政職2級 (一部は3級, 4級)	
大学卒	42	37.1	313,987	23,649	290,338			
短大卒	30	42.6	286,417	26,051	260,366			
高校卒	58	44.5	330,787	31,521	299,266			
中学卒	x	x	x	x	x			
技術主任	101	41.2	423,180	43,544	379,636			
大学卒	39	38.7	445,570	44,369	401,201			
短大卒	20	37.8	386,070	26,279	359,791			
高校卒	42	45.0	419,575	50,528	369,047			
中学卒	-	-	-	-	-			
事務係員	414	35.3	281,306	18,962	262,344		行政職1級	
大学卒	143	32.9	313,467	25,803	287,664			
短大卒	105	38.9	246,001	13,903	232,098			
高校卒	164	35.0	273,327	15,644	257,683			
中学卒	2	37.8	278,633	12,245	266,388			
技術係員	240	31.9	337,336	32,408	304,928			
大学卒	92	32.1	361,305	24,721	336,584			
短大卒	36	30.3	318,174	27,550	290,624			
高校卒	112	32.4	320,405	42,222	278,183			
中学卒	-	-	-	-	-			

3 企業規模100人以上500人未満

職種名	調査 実人員	平均 年齢	令和6年4月分平均支給額			備考	対応級	
			きまって支給する給与 (A)	うち時間 外手当(B)	(A)-(B)			
								円
事務 ・ 技術 関 係 職 種	支店長	-	-	-	-	-	構成員50人以上の支店(社)の長又は工場 の長 (取締役兼任者を除く。)	行政職7級 " 8級
	大学卒	-	-	-	-	-		
	短大卒	-	-	-	-	-		
	高校卒	-	-	-	-	-		
	中学卒	-	-	-	-	-		
	工場長	x	x	x	x	x	2課以上又は構成員20人以上の部の長 職能資格等が上記部の長と同等と認められる部の長及び部長級専門職 (取締役兼任者を除く。)	同上
	大学卒	-	-	-	-	-		
	短大卒	-	-	-	-	-		
	高校卒	x	x	x	x	x		
	中学卒	-	-	-	-	-		
	事務部長	55	53.8	492,530	5,340	487,190	2課以上又は構成員20人以上の部の長 職能資格等が上記部の長と同等と認められる部の長及び部長級専門職 (取締役兼任者を除く。)	同上
	大学卒	33	53.2	515,524	6,062	509,462		
	短大卒	6	54.5	494,545	297	494,248		
	高校卒	16	54.9	439,233	5,759	433,474		
	中学卒	-	-	-	-	-		
	技術部長	21	51.8	496,445	176	496,269	前記部長に事故等のあるときの職務代行者 職能資格等が上記部の次長と同等と認められる部の次長及び部次長級専門職 中間職(部長一課長間)	同上
大学卒	10	50.8	481,467	341	481,126			
短大卒	3	50.0	532,770	0	532,770			
高校卒	8	53.9	505,467	0	505,467			
中学卒	-	-	-	-	-			
事務部次長	18	52.1	385,508	10,110	375,398	2係以上又は構成員10人以上の課の長 職能資格等が上記課の長と同等と認められる課の長及び課長級専門職	行政職5級 " 6級	
大学卒	5	49.2	394,518	24,135	370,383			
短大卒	7	54.7	374,057	956	373,101			
高校卒	6	51.7	390,302	7,337	382,965			
中学卒	-	-	-	-	-			
技術部次長	10	49.7	461,240	207	461,033	2係以上又は構成員10人以上の課の長 職能資格等が上記課の長と同等と認められる課の長及び課長級専門職	同上	
大学卒	3	47.6	470,081	0	470,081			
短大卒	5	49.7	460,578	0	460,578			
高校卒	2	53.0	448,281	1,101	447,180			
中学卒	-	-	-	-	-			
事務課長	98	49.0	417,208	4,469	412,739	2係以上又は構成員10人以上の課の長 職能資格等が上記課の長と同等と認められる課の長及び課長級専門職	行政職5級 " 6級	
大学卒	55	48.3	441,802	5,508	436,294			
短大卒	18	49.9	388,976	4,012	384,964			
高校卒	25	50.0	380,540	2,396	378,144			
中学卒	-	-	-	-	-			
技術課長	42	49.2	453,903	7,987	445,916	2係以上又は構成員10人以上の課の長 職能資格等が上記課の長と同等と認められる課の長及び課長級専門職	同上	
大学卒	13	47.3	529,085	5,834	523,251			
短大卒	12	48.6	467,699	15,881	451,818			
高校卒	17	51.8	358,212	3,700	354,512			
中学卒	-	-	-	-	-			

職種名	調査 実人員	平均 年齢	令和6年4月分平均支給額			備考	対応級	
			きまって支 給する給与 (A)	うち時間 外手当(B)	(A)-(B)			
								円
事務 ・ 技 術 関 係 職 種	事務課長代理	34	48.4	382,697	21,493	361,204	前記課長に事故等のあるときの職務代行者 課長に直属し部下に係長等の役職者を有する者 課長に直属し部下4人以上を有する者 職能資格等が上記課長代理と同等と認められる課長代理及び課長代理級専門職 中間職(課長一係長間)	行政職4級
	大学卒	17	46.7	384,548	17,050	367,498		
	短大卒	7	48.0	338,874	13,987	324,887		
	高校卒	10	50.8	401,646	31,114	370,532		
	中学卒	-	-	-	-	-		
	技術課長代理	7	48.8	439,735	34,403	405,332		
	大学卒	3	46.2	480,560	44,049	436,511		
	短大卒	2	51.9	424,744	22,900	401,844		
	高校卒	2	49.5	396,068	31,741	364,327		
	中学卒	-	-	-	-	-		
	事務係長	139	45.4	370,770	26,104	344,666	係の長及び係長級専門職	行政職3級
	大学卒	65	43.1	379,570	24,469	355,101		
	短大卒	30	47.5	378,838	24,584	354,254		
	高校卒	43	47.9	352,349	31,514	320,835		
中学卒	x	x	x	x	x			
技術係長	64	42.9	390,836	35,639	355,197			
大学卒	22	37.8	402,561	53,415	349,146			
短大卒	16	43.8	383,509	30,467	353,042			
高校卒	26	47.6	384,364	21,222	363,142			
中学卒	-	-	-	-	-			
事務主任	61	40.5	300,917	27,740	273,177	係長等のいる事業所における主任 係長等のいない事業所における主任のうち、課長代理以上に直属し、部下を有する者 係長等のいない事業所において、職能資格等が上記主任と同等と認められる主任 中間職(係長一係員間)	行政職2級 (一部は3級)	
大学卒	24	38.9	302,272	28,864	273,408			
短大卒	10	45.1	320,714	23,743	296,971			
高校卒	27	39.9	291,789	28,356	263,433			
中学卒	-	-	-	-	-			
技術主任	35	39.1	316,884	32,209	284,675			
大学卒	16	35.6	309,316	28,362	280,954			
短大卒	4	41.8	321,360	40,576	280,784			
高校卒	15	43.3	326,373	34,956	291,417			
中学卒	-	-	-	-	-			
事務係員	427	36.9	290,372	26,595	263,777		行政職1級	
大学卒	164	35.0	304,939	25,921	279,018			
短大卒	116	39.3	306,631	31,219	275,412			
高校卒	145	37.4	247,002	22,679	224,323			
中学卒	2	52.5	258,819	36,894	221,925			
技術係員	143	37.0	368,350	59,856	308,494			
大学卒	77	36.1	393,502	71,542	321,960			
短大卒	23	38.4	346,310	43,798	302,512			
高校卒	43	38.3	321,842	41,762	280,080			
中学卒	-	-	-	-	-			

4 企業規模50人以上100人未満

職種名	調査 実人員	平均 年齢	令和6年4月分平均支給額			備考	対応級	
			きまって支給する給与 (A)	うち時間 外手当(B)	(A)-(B)			
								円
事務 ・ 技 術 関 係 職 種	支店長	-	-	-	-	-	構成員50人以上の支店(社)の長又は工場 の長 (取締役兼任者を除く。)	行政職6級 " 7級
	大学卒	-	-	-	-	-		
	短大卒	-	-	-	-	-		
	高校卒	-	-	-	-	-		
	中学卒	-	-	-	-	-		
	工場長	-	-	-	-	-		
	大学卒	-	-	-	-	-		
	短大卒	-	-	-	-	-		
	高校卒	-	-	-	-	-		
	中学卒	-	-	-	-	-		
	事務部長	12	46.8	445,906	3,630	442,276	2課以上又は構成員20人以上の部の長の 職能資格等が上記部の長と同等と認められる部の長及び部長級専門職 (取締役兼任者を除く。)	同上
	大学卒	4	43.5	411,544	8,189	403,355		
短大卒	2	51.5	697,534	5,400	692,134			
高校卒	6	47.3	384,939	0	384,939			
中学卒	-	-	-	-	-			
技術部長	6	59.2	492,711	2,657	490,054	2課以上又は構成員20人以上の部の長の 職能資格等が上記部の長と同等と認められる部の長及び部長級専門職 (取締役兼任者を除く。)	同上	
大学卒	2	57.0	522,210	0	522,210			
短大卒	x	x	x	x	x			
高校卒	3	60.7	490,981	5,314	485,667			
中学卒	-	-	-	-	-			
事務部次長	2	63.0	375,350	0	375,350	前記部長に事故等のあるときの職務代行者 職能資格等が上記部の次長と同等と認められる部の次長及び部次長級専門職 中間職(部長一課長間)	同上	
大学卒	x	x	x	x	x			
短大卒	x	x	x	x	x			
高校卒	-	-	-	-	-			
中学卒	-	-	-	-	-			
技術部次長	x	x	x	x	x	前記部長に事故等のあるときの職務代行者 職能資格等が上記部の次長と同等と認められる部の次長及び部次長級専門職 中間職(部長一課長間)	同上	
大学卒	-	-	-	-	-			
短大卒	x	x	x	x	x			
高校卒	-	-	-	-	-			
中学卒	-	-	-	-	-			
事務課長	22	52.0	494,680	12,056	482,624	2係以上又は構成員10人以上の課の長の 職能資格等が上記課の長と同等と認められる課の長及び課長級専門職	行政職5級	
大学卒	13	52.5	594,920	11,290	583,630			
短大卒	-	-	-	-	-			
高校卒	9	51.2	349,889	13,163	336,726			
中学卒	-	-	-	-	-			
技術課長	8	52.9	400,543	11,973	388,570	2係以上又は構成員10人以上の課の長の 職能資格等が上記課の長と同等と認められる課の長及び課長級専門職	行政職5級	
大学卒	2	41.5	363,085	0	363,085			
短大卒	-	-	-	-	-			
高校卒	6	56.7	413,029	15,964	397,065			
中学卒	-	-	-	-	-			

職種名	調査 実人員	平均 年齢	令和6年4月分平均支給額			備考	対応級			
			きまって支 給する給与 (A)	うち時間 外手当(B)	(A)-(B)					
								円	円	円
事務 ・ 技 術 関 係 種	事務課長代理	14	50.6	614,630	13,669	600,961	前記課長に事故等のあるときの職務代行者 課長に直属し部下に係長等の役職者を有する者 課長に直属し部下4人以上を有する者 職能資格等が上記課長代理と同等と認められる課長代理及び課長代理級専門職 中間職(課長一係長間)	行政職4級		
	大学卒	13	50.9	621,264	14,721	606,543				
	短大卒	x	x	x	x	x				
	高校卒	-	-	-	-	-				
	中学卒	-	-	-	-	-				
	技術課長代理	-	-	-	-	-				
	大学卒	-	-	-	-	-				
	短大卒	-	-	-	-	-				
	高校卒	-	-	-	-	-				
	中学卒	-	-	-	-	-				
	事務係長	21	49.0	287,539	7,025	280,514			係の長及び係長級専門職	行政職3級
	大学卒	3	54.0	365,664	0	365,664				
短大卒	3	52.0	307,648	3,708	303,940					
高校卒	15	47.5	267,893	9,094	258,799					
中学卒	-	-	-	-	-					
技術係長	8	51.0	360,569	18,520	342,049					
大学卒	x	x	x	x	x					
短大卒	x	x	x	x	x					
高校卒	6	55.0	355,773	18,000	337,773					
中学卒	-	-	-	-	-					
事務主任	7	47.0	330,825	27,842	302,983	係長等のいる事業所における主任 係長等のいない事業所における主任のうち、課長代理以上に直属し、部下を有する者 係長等のいない事業所において、職能資格等が上記主任と同等と認められる主任 中間職(係長一係員間)	行政職2級 (一部は3級)			
大学卒	3	46.3	314,599	26,977	287,622					
短大卒	2	46.5	359,517	31,351	328,166					
高校卒	2	48.5	326,473	25,629	300,844					
中学卒	-	-	-	-	-					
技術主任	9	43.0	286,708	14,446	272,262					
大学卒	4	48.5	287,128	2,048	285,080					
短大卒	4	41.5	305,483	29,513	275,970					
高校卒	x	x	x	x	x					
中学卒	-	-	-	-	-					
事務係員	91	36.0	312,015	41,094	270,921				行政職1級	
大学卒	40	32.6	394,587	68,036	326,551					
短大卒	9	32.6	250,993	26,985	224,008					
高校卒	42	41.0	226,040	11,750	214,290					
中学卒	-	-	-	-	-					
技術係員	37	30.1	266,945	12,982	253,963					
大学卒	16	32.4	277,745	10,940	266,805					
短大卒	x	x	x	x	x					
高校卒	19	27.3	253,242	13,298	239,944					
中学卒	x	x	x	x	x					

その2 公民給与比較の対象外職種

企業規模計

職種名		調査 実人員	平均 年齢	令和6年4月分平均支給額			備考
				きま つて支 給する 給与 (A)	うち時 間 外手 当(B)	(A)-(B)	
		人	歳	円	円	円	
研究 関係 職種	研究所長	x	x	x	x	x	構成員50人以上の所の長 (取締役兼任者を除く。)
	研究部(課)長	26	49.2	663,283	155,423	507,860	2室(係)以上又は構成員7人以上の 部(課)の長
	研究室(係)長	31	43.8	478,680	39,349	439,331	構成員3人以上の室(係)の長
	主任研究員	24	38.6	406,650	25,467	381,183	下記研究員より上位の者(研究所長 の職名を有する者, 上記研究部(課) 長及び研究室(係)長を除く。)
	研究員	40	33.2	338,621	15,839	322,782	
	研究補助員	-	-	-	-	-	
医 療 関 係 職 種	病院長	-	-	-	-	-	部下に医師又は歯科医師5人以上
	副院長	x	x	x	x	x	上記病院長に事故等のあるときの 職務代行者
	医科長	11	54.3	1,785,991	198,446	1,587,545	部下に医師又は歯科医師1人以上
	医師	20	41.5	1,073,189	38,149	1,035,040	
	歯科医師	2	46.0	1,018,000	94,250	923,750	
	薬局長	2	44.5	505,286	61,836	443,450	部下に薬剤師2人以上
	薬剤師	22	33.2	323,373	22,237	301,136	
	診療放射線技師	28	43.3	356,470	38,404	318,066	
	臨床検査技師	25	40.4	304,450	33,691	270,759	
	栄養士	21	39.2	270,049	14,149	255,900	
	理学療法士	58	37.9	325,542	12,491	313,051	
	作業療法士	46	37.4	300,216	14,127	286,089	
	総看護師長	4	55.8	477,800	24,250	453,550	部下に看護師長5人以上
	看護師長	36	49.0	386,978	26,680	360,298	部下に看護師又は准看護師5人 以上
看護師	165	42.7	322,026	37,652	284,374		
准看護師	45	50.3	267,919	28,688	239,231		
教 育 関 係 職 種	大学学長	x	x	x	x	x	
	大学副学長	x	x	x	x	x	
	大学学部長	2	59.5	551,700	0	551,700	
	大学教授	28	55.9	472,707	0	472,707	
	大学准教授	24	48.0	444,937	0	444,937	
	大学講師	22	41.9	367,139	0	367,139	
	大学助教	9	39.9	346,983	0	346,983	
	高等学校校長	2	51.0	549,213	0	549,213	
	高等学校教頭	2	55.5	564,959	0	564,959	
	高等学校主幹教諭	-	-	-	-	-	
高等学校指導教諭	-	-	-	-	-		
高等学校教諭	74	47.5	393,440	27,752	365,688		

職 種 名		調 査 実人員	平 均 年 齢	令和6年4月分平均支給額			備 考	
				きまっ 給する (A)	支 与			(A)-(B)
					う ち 時 間	外 手 当 (B)		
		人	歳	円	円	円		
海 事 関 係 職 種	船 長 ・ 機 関 長	-	-	-	-	-		
	一 等 航 海 士 ・ 機 関 士	-	-	-	-	-		
	二 等 航 海 士 ・ 機 関 士	-	-	-	-	-		
	三 等 航 海 士 ・ 機 関 士	-	-	-	-	-		
	甲 板 長 ・ 操 機 長	-	-	-	-	-		
	甲 板 手 ・ 操 機 手	-	-	-	-	-		
	甲 板 員 ・ 機 関 員	-	-	-	-	-		
技 能 ・ 労 務 関 係 職 種	電 話 交 換 手	-	-	-	-	-	見習, 外国語の電話交換手を 除く。	
	自家用乗用自動車運転手	-	-	-	-	-	業務委託契約等に基づき, 他 の事業所において業務に従事 している者を除く。	
	守 衛	6	51.7	448,337	48,580	399,757		
	用 務 員	4	61.5	433,588	24,238	409,350		

第16表 県内民間における初任給の改定状況

学歴	企業規模	新規学卒者の採用あり	初任給の改定状況			新規学卒者の採用なし
			増額	据置き	減額	
大学卒	規模計	37.5	(78.0)	(22.0)	(0.0)	62.5
	500人以上	74.0	(84.0)	(16.0)	(0.0)	26.0
	100人以上500人未満	26.8	(72.9)	(27.1)	(0.0)	73.2
	50人以上100人未満	10.5	(50.0)	(50.0)	(0.0)	89.5
高校卒	規模計	36.4	(83.0)	(17.0)	(0.0)	63.6
	500人以上	76.7	(93.5)	(6.5)	(0.0)	23.3
	100人以上500人未満	21.4	(74.8)	(25.2)	(0.0)	78.6
	50人以上100人未満	15.8	(33.3)	(66.7)	(0.0)	84.2

(注) 1 新規学卒者の採用の有無は、回答のあった本店を対象として集計したものである。
 2 ()内は、新規学卒者の採用がある事業所を100とした割合である。

第17表 県内民間における家族手当の支給状況

その1 家族手当の支給状況及び扶養家族の構成別支給月額

支給の有無		割合
家族手当制度がある		84.8%
配偶者に家族手当を支給する		79.6%
子に家族手当を支給する		84.8%
家族手当制度がない		15.2%
扶養家族の構成別支給月額	配偶者	11,823円
	配偶者と子1人	17,694円
	配偶者と子2人	23,067円
	子1人	13,578円
	子2人	26,371円
	子3人	36,813円

(注) 1 「配偶者」、「配偶者と子1人」、「配偶者と子2人」の支給月額は、配偶者に家族手当を支給し、その支給につき配偶者の収入による制限がある事業所について算出した。
 2 「子1人」、「子2人」、「子3人」の支給月額は、配偶者に家族手当を支給せず、子に家族手当を支給する事業所について算出した。

備考 職員の扶養手当の現行支給月額は、配偶者、父母等については6,500円、子については1人につき10,000円である。なお、満16歳の年度初めから満22歳の年度末までの子がいる場合は、当該子1人につき5,000円が加算される。

その2 配偶者に対する家族手当の見直し予定の状況

見直し予定の状況	割合
配偶者に対する家族手当を見直す予定又は見直すことについて検討中	6.9%
税制及び社会保障制度の見直しの動向、他の民間企業の見直しの動向、公務員の見直しの動向等によっては、見直すことを検討	2.6%
配偶者に対する家族手当を見直す予定はない（検討も行っていない）	90.5%

(注) 調査対象は、配偶者に家族手当を支給する事業所である。

第18表 県内民間における通勤手当の支給状況

その1 在来線を利用する通勤者に対する通勤手当の支給状況

在来線の 通勤手当を 支給する					在来線の 通勤手当を 支給しない
	全額支給	非課税限度額 (月15万円) 以上	非課税限度額 (月15万円) 未満	その他	
85.0%	(29.5%)	(2.5%)	(58.9%)	(9.1%)	15.0%

(注) ()内は在来線の通勤手当を支給する事業所を100とした割合である。

その2 新幹線又は在来線の特急を利用する遠距離通勤者に対する特急料金を含む通勤手当の支給状況

特急料金を含む 通勤手当を 支給する					特急料金を含む 通勤手当を 支給しない
	全額支給	非課税限度額 (月15万円) 以上	非課税限度額 (月15万円) 未満	その他	
88.8%	(15.8%)	(0.0%)	(66.4%)	(17.8%)	11.2%

(注) 1 新幹線又は在来線の特急を利用する遠距離通勤者がいる事業所を100とした割合である。

2 ()内は特急料金を含む通勤手当を支給する事業所を100とした割合である。

第19表 県内民間における冬季賞与の考課査定分の配分状況

項目	係 員		課 長 級		部長級(非役員)	
	一定率(額)分	考課査定分	一定率(額)分	考課査定分	一定率(額)分	考課査定分
企業規模	%	%	%	%	%	%
規 模 計	55.8	44.2	54.6	45.4	52.7	47.3
500人以上	40.1	59.9	34.6	65.4	28.1	71.9
100人以上500人未満	62.6	37.4	61.0	39.0	63.0	37.0
50人以上100人未満	60.3	39.7	62.6	37.4	62.0	38.0

第20表 県内民間における定年制の状況

定年制あり	定 年 年 齢		定年制なし
	60歳	61歳以上	
99.2%	78.1%	21.1%	0.8%

(注) 定年制の有無を回答した事業所を100とした割合である。

3 生 計 費 関 係

令和6年4月の標準生計費算定方法

総務省の「全国家計構造調査」、「全国単身世帯収支実態調査」及び「家計調査」に基づき、勤労者世帯のうち、1人世帯及び夫婦のみ又は夫婦とその子で構成される複数人世帯（有業人員1人の2人～5人世帯）について、世帯人員別に世帯主の想定年齢を設定し、令和6年4月の標準生計費を算定した。

標準生計費は、次の5つの費目を対象として算定している。各費目の内容は、それぞれ「全国家計構造調査」、「全国単身世帯収支実態調査」及び「家計調査」の次に掲げる大分類項目に対応する。

- 食 料 費……………食料
- 住 居 関 係 費……………住居，光熱・水道，家具・家事用品
- 被 服 ・ 履 物 費……………被服及び履物
- 雑 費 I ……………保健医療，交通・通信，教育，教養娯楽
- 雑 費 II ……………その他の消費支出（諸雑費，こづかい，交際費，仕送り金）

第21表 鹿児島市における費目別，世帯人員別標準生計費

費 目	世帯人員				
	1 人	2 人	3 人	4 人	5 人
	円	円	円	円	円
食 料 費	27,640	35,140	45,660	56,190	66,720
住 居 関 係 費	32,380	36,290	33,450	30,620	27,780
被 服 ・ 履 物 費	7,860	7,350	11,210	15,080	18,950
雑 費 I	16,250	22,280	34,150	46,020	57,890
雑 費 II	8,840	15,940	20,030	24,120	28,220
計	92,970	117,000	144,500	172,030	199,560

4 人事院の報告及び勧告等の概要

令和6年 人事院勧告・報告の概要

人材確保に向けた抜本的施策と更なる改革の全体像

多様な人材が集まり、一人一人が高い志を持って職務を遂行できる魅力ある公務へ



令和6年 人事院勧告・報告の概要

本年の給与改定(勧告)

民間給与の状況を反映して、約30年ぶりとなる高水準のベースアップ

月例給

[本年4月分の民間給与を調査して官民比較] 【令和6年4月実施】

● 官民較差: 11,183円(2.76%)

- 採用市場での競争力向上のため、初任給を大幅に引上げ **給与制度のアップデートの先行実施**
【総合職(大卒)】 230,000円(+14.6% [+29,300円]) 【一般職(大卒)】 220,000円(+12.1% [+23,800円])
【一般職(高卒)】 188,000円(+12.8% [+21,400円])
- 若年層に特に重点を置きつつ、全ての職員を対象に全俸給表を引上げ改定
※ おおむね30歳台後半までの職員に重点を置いて改定
行政職俸給表(一)の平均改定率は、1級【係員】 11.1%、2級【主任等】 7.6%、全体 3.0%
※ 官民較差はいわゆる「ベア」に相当。モデル試算した定期昇給分を加えると、月収で約4.4%の給与改善

ボーナス

[直近1年間(昨年8月～本年7月)の民間の支給状況を調査して官民比較] 【令和6年4月実施】

● 年間 4.50 月分 → 4.60 月分 期末手当及び勤勉手当の支給月数をともに0.05月分引上げ

寒冷地手当

[手当額改定: 令和6年4月実施、支給地域改定: 令和7年4月実施]

● 民間の同種手当の支給額を踏まえ、月額を11.3%引上げ。新たな気象データに基づき、支給地域を改定

給与制度のアップデート(勧告) 【令和7年4月実施(初任給・若年層の水準上げは、令和6年4月に先行実施)】

- 現下の人事管理上の重点課題に対応し、俸給及び地域手当・通勤手当・ボーナス等の諸手当にわたり包括的に給与制度を整備

- 俸給** 初任給・若年層の水準を大幅引上げ
係長以上はより職責重視の体系とし、特に本府省課室長級は役割に見合う処遇に抜本的に見直し
- 地域手当** 都道府県単位(中核的な市は個別指定)とし、級地を5段階に削減の上で最新民間賃金を反映(激変緩和を措置)
異動保障を3年間に延長
- 通勤手当等** 支給限度額を月15万円に引上げ、この範囲内で特急料金も全額支給 新幹線通勤等の要件緩和
- 扶養手当** 配偶者に係る手当を廃止、子に係る手当を増額
- ボーナス** 成績優秀者への勤勉手当の支給上限を引上げ(標準者の約3倍まで可能に) 任期付専門人材のボーナス拡充
- その他手当** 管理職員の平日深夜勤務に対する手当の対象時間帯拡大
再任用職員の手当拡大(住居手当、特地勤務手当、寒冷地手当等)

国家公務員の育児休業法の改正(意見の申出) 【民間労働法制の施行から遅れることなく実施】

- 民間労働法制の内容も踏まえ、子の年齢に応じた柔軟な働き方を実現するための措置を拡充
 - ・1年につき10日相当、1日の上限時間数なく育児時間を取得できるパターンを選択可能に
 - ・非常勤職員の育児時間について、対象となる子の範囲を小学校就学前の子に拡大

本年の給与勧告のポイント①

民間給与の状況を反映して、約30年ぶりとなる高水準のベースアップ

- 【月例給】官民較差：11,183円(2.76%)を用いて引上げ改定
- 【ボーナス】0.10月分引上げ(年間：4.50月→4.60月)
- 【給与制度のアップデート】現下の人事管理上の重点課題に対応し、時代の要請に即した給与制度に転換
①若年層給与水準の競争力向上、②職務・職責重視の処遇、③能力・実績の適切な反映、④地域の民間給与水準反映、⑤採用・異動をめぐるニーズへの対応、⑥環境変化への対応という6つの観点から、俸給及び地域手当・通勤手当・ボーナス等の諸手当にわたり包括的に給与制度を整備

※ 官民較差はいわゆる「ベア」に相当。モデル試算した定期昇給分を加えると、月収で約4.4%の給与改善
官民較差の額11,183円は、平成3年の11,244円以来、33年ぶりの水準。官民較差の率2.76%は、平成4年の2.87%以来、32年ぶりの水準

給与勧告制度の基本的考え方

- ✓ 国家公務員は、労働基本権が制約されているため、代償措置としての人事院の勧告(給与勧告)に基づき給与を決定
- ✓ 国家公務員も勤労者であり、勤務の対価として適正な給与を支給する必要。給与勧告を通じて国家公務員に適正な処遇を確保することは、人材の確保等にも資するものであり、能率的な行政運営を維持する上での基盤
- ✓ 給与勧告は、国家公務員法第28条に定める情勢適応の原則に基づき、経済・雇用情勢等を反映して労使交渉等によって決定される常勤の民間従業員の給与水準と、常勤の国家公務員の給与水準を均衡させること(民間準拠)が基本
- ✓ 本年は、約11,700民間事業所の約47万人の個人別給与を調査(完了率82.5%)。主な給与決定要素(役職段階、勤務地域、学歴、年齢)を揃えた精密な比較を実施して給与勧告

今年の給与勧告のポイント②

月例給

[民間と公務の本年4月分給与を調査。主な給与決定要素を同じくする者同士を比較] 《令和6年4月1日実施》

- ✓ 民間給与との較差 11,183円 [2.76%] 【行政職俸給表(一)適用職員…現行給与 405,378円、平均年齢 42.1歳】
- ⇒ 民間給与との較差を解消するため、俸給表を引上げ改定 [内訳：俸給 9,836円 寒冷地手当 80円 はね返り分(※) 1,267円]
- ※俸給の改定により諸手当の額が増減する分
- ▶ 採用市場での競争力向上のため、初任給を大幅に引上げ **給与制度のアップデートの先行実施**
- 【総合職(大卒)】 230,000円(+14.6% [+29,300円]) 【一般職(大卒)】 220,000円(+12.1% [+23,800円])
- 【一般職(高卒)】 188,000円(+12.8% [+21,400円]) ※ 本府省採用の場合、【総合職(大卒)】 284,800円 【一般職(大卒)】 271,200円
- ▶ 若年層に特に重点を置きつつ、おおむね30歳台後半までの職員に重点を置いて、全ての職員を対象に全俸給表を引上げ改定
- ※ 平均改定率(行政職俸給表(一))は、1級[係員] 11.1%、2級[主任等] 7.6%、全体 3.0%
- ※ 勧告後の平均給与(行政職俸給表(一))は、月額 416,561円(+11,183円、+2.76%)、年間給与 6,916,000円(+228,000円、+3.4%)

ボーナス

[直近1年間(昨年8月～本年7月)の民間の支給割合と公務の年間の支給月数を比較] 《令和6年4月1日実施》

- ✓ 民間の支給割合…4.60月
- ✓ 公務の平均支給月数…現行 4.50月
- ▶ 民間の支給状況に見合うよう引上げ
年間4.50月分→4.60月分(+0.10月分)
- ▶ 期末手当及び勤勉手当の支給月数を
ともに0.05月分ずつ均等に配分

(一般の職員の場合の支給月数)

		6月期	12月期
令和6年度	期末手当	1.225月(支給済み)	1.275月(現行1.225月)
	勤勉手当	1.025月(支給済み)	1.075月(現行1.025月)
7年度	期末手当	1.25月	1.25月
	以降 勤勉手当	1.05月	1.05月

寒冷地手当

《手当額改定:令和6年4月1日実施、支給地域改定:令和7年4月1日実施》

- ✓ 民間の同種手当の支給額を踏まえ、月額を11.3%引上げ。新たな気象データ(メッシュ平年値2020)に基づき、支給地域を改定
- ※ このほか、初任給調整手当及び委員、顧問、参与等の手当等について所要の改定

給与制度のアップデート 基本的な考え方

対応すべき課題

1 人材の確保への対応

潜在的志望者層にも訴求し得る給与とし、採用市場での競争力を向上

2 組織パフォーマンスの向上

役割や能力・実績等をより反映した処遇とするとともに、全国各地での行政サービス提供維持のため人事配置を円滑化

3 ワークスタイルやライフスタイルの多様化への対応

職員の選択を後押しし、様々な形での活躍を支援

若年層の採用等におけるより競争力のある給与水準の設定

民間の動向や人材確保の困難性を踏まえ、初任給等若年層の給与水準の引上げ

職務や職責をより重視した俸給体系等の整備

特に管理職は、重い職責を反映した俸給水準とするなど処遇を改善

能力・実績をより適切に反映した昇給・ボーナスの決定

職員層や各府省の実情に応じて、より柔軟・適切に勤務成績反映ができるよう措置

6つの観点で給与制度を整備

地域における民間給与水準の反映

最新の民間データを反映するとともに、異動の円滑化等に資するよう地域手当を見直し

採用や異動をめぐる様々なニーズへの適応

人材確保の困難性や、ライフスタイルの多様化を踏まえ、採用・人事配置の円滑化のため、通勤手当・単身赴任手当や再任用された職員の諸手当を見直し

その他環境の変化への対応

生活補助的な給与について官民の状況の変化を踏まえたものとするため、扶養手当を見直し

制度別の具体的な措置内容は次ページ以降のとおり。なお、特に記載するものを除き、令和7年4月から実施。

給与制度のアップデート 措置内容 ①俸給

係員級：新卒初任給の引上げ等

- 初任給や若年層の俸給月額を大幅に引上げ
 - ✓ 民間の初任給の状況等を踏まえた水準とし採用面での競争力を向上
 - ✓ 初任給引上げを踏まえ、若年層が在職する号俸についても俸給月額を引上げ
 - ✓ 人材確保の困難性を踏まえ、令和6年4月に遡及して先行実施
- 勤務成績をより昇給に反映可能となるよう見直し
 - ✓ 上位の昇給区分の職員割合を係長級～課長補佐級と同様の割合に引上げ（現行20%→見直し後25%）

【行政職俸給表(一)の初任給】

	総合職試験 (大卒)	一般職試験 (大卒)	一般職試験 (高卒)
改定前	200,700円	196,200円	166,600円
改定後	230,000円	220,000円	188,000円
	+29,300円 (+14.6%)	+23,800円 (+12.1%)	+21,400円 (+12.8%)
本府省勤務 の場合	284,800円	271,200円	232,800円

(注)「本府省勤務の場合」は、地域手当(20%)及び本府省業務調整手当を含む。

係長級～本府省課長補佐級：俸給の最低水準の引上げ等

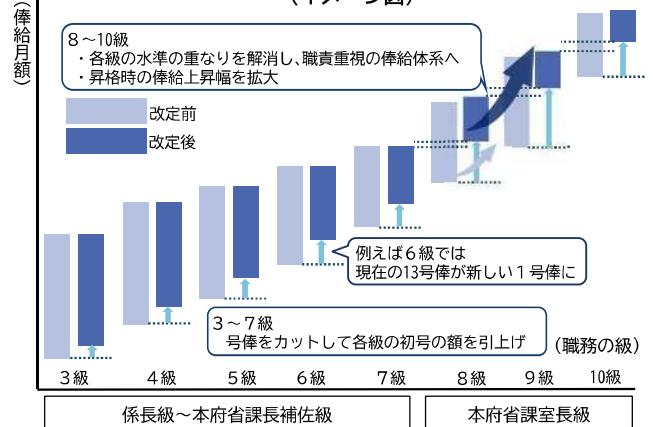
- 初号近辺の号俸をカットして各級の初号の額を引上げ(最大3.5万円)
 - ✓ 若手・中堅優秀者の早期昇格時や民間人材等の採用時の給与を改善

本府省課室長級：職責重視の俸給体系への見直し

- 各級の初号の額を引き上げつつ職務の級間の水準の重なりを解消
 - ✓ より職責を重視した俸給体系となるよう大幅見直し
- 昇格時の俸給上昇幅(最大5万円の上昇)拡大
 - ✓ 昇格により給与が大きく上昇する仕組みに
- 昇格による給与上昇を基本とし、成績優秀者は昇給でも更なる給与上昇を確保

※行政職(一)、専門行政職、税務職、公安職(一)(二)、教育職(一)、研究職、医療職(一)に導入

【係長級～本府省課室長級の俸給水準(行政職俸給表(一))】 (イメージ図)

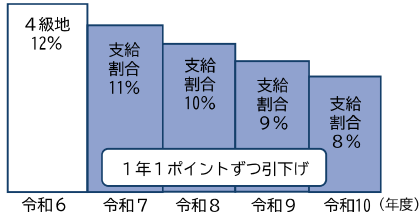


給与制度のアップデート 措置内容 ②地域手当

地域手当の大きくくり化等

- 支給地域の単位の広域化
 - ✓ 都道府県を基本とする。中核的な市(都道府県庁所在地及び人口20万人以上の市)については当該地域の民間賃金を反映
- 級地区分をシンプルに
 - ✓ 20%、16%、12%、8%、4%の5級地に再編。民間賃金が高い東京都特別区については引き続き20%に設定
- 支給割合の変動に伴い激変緩和に配慮
 - ✓ 現行からの支給割合の引下げは4ポイント以内に抑制
 - ✓ 支給割合の引下げは段階的に実施(1年1ポイントずつ、引上げもこれに合わせて段階的に実施)

【激変緩和措置】例：現行4級地12% → 見直し後4級地8%



- 現在10年ごととしている級地区分の見直し期間を短縮

【現行】

級地区分	支給割合	支給地域の例
1級地	20%	東京都特別区
2級地	16%	横浜市、大阪市 等
3級地	15%	さいたま市、千葉市、名古屋市 等
4級地	12%	神戸市 等
5級地	10%	京都市、広島市、福岡市 等
6級地	6%	仙台市、静岡市、高松市 等
7級地	3%	札幌市、新潟市、岡山市 等

【見直し後】

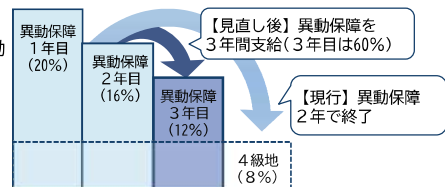
16都府県
+79市

級地区分	支給割合	支給地域の例 (都府県で指定) (中核的な市で個別に指定)
1級地	20%	東京都特別区
2級地	16%	東京都 横浜市、大阪市 等
3級地	12%	神奈川県、大阪府 さいたま市、千葉市、名古屋市 等
4級地	8%	愛知県、京都府 仙台市、静岡市、神戸市、広島市、福岡市 等
5級地	4%	茨城県、栃木県、埼玉県、千葉県、静岡県、三重県、滋賀県、兵庫県、奈良県、広島県、福岡県 札幌市、岡山市、高松市 等

異動保障の延長 [令和7年4月以降の異動者に適用]

- 現在2年間としている異動保障の期間を異動後3年間に延長
- 3年目の支給割合は異動前の60%
 - ✓ 1年目異動前の100%、2年目異動前の80%は現在と同様

例：1級地20% → 4級地8%に異動



見直し後の支給地域及び支給割合

級地・支給割合	都道府県	都道府県の級地と異なる地域
1級地 (20%)		東京都：特別区
2級地 (16%)	東京都	茨城県：つくば市 神奈川県：横浜市、川崎市、藤沢市、厚木市 大阪府：大阪市、吹田市
3級地 (12%)	神奈川県 大阪府	茨城県：取手市、守谷市 埼玉県：さいたま市、志木市、和光市 千葉県：千葉市、成田市、袖ヶ浦市、印西市 愛知県：名古屋市、刈谷市、豊田市、豊明市 兵庫県：西宮市、芦屋市、宝塚市
4級地 (8%)	愛知県 京都府	宮城県：仙台市、多賀城市 茨城県：水戸市、日立市、土浦市、龍ヶ崎市、牛久市 埼玉県：川越市、東松山市、上尾市、朝霞市、坂戸市 千葉県：市川市、船橋市、松戸市、佐倉市、柏市、市原市、富津市、浦安市 静岡県：静岡市 三重県：四日市市、鈴鹿市 滋賀県：大津市、草津市、栗東市 兵庫県：神戸市、尼崎市、明石市、伊丹市、川西市、三田市 奈良県：奈良市、大和郡山市、天理市 広島県：広島市 福岡県：福岡市、春日市、福津市
5級地 (4%)	茨城県 栃木県 埼玉県 千葉県 静岡県 三重県 滋賀県 兵庫県 奈良県 広島県 福岡県	北海道：札幌市 群馬県：前橋市、高崎市、太田市 富山県：富山市 石川県：金沢市 山梨県：甲府市 長野県：長野市、松本市、塩尻市 岐阜県：岐阜市 和歌山県：和歌山市、橋本市 岡山県：岡山市、倉敷市 香川県：高松市

注：表中「都道府県の級地と異なる地域」については、国家公務員が在勤している地域のみ掲げている。

給与制度のアップデート 措置内容 ③その他諸手当

扶養手当の見直し

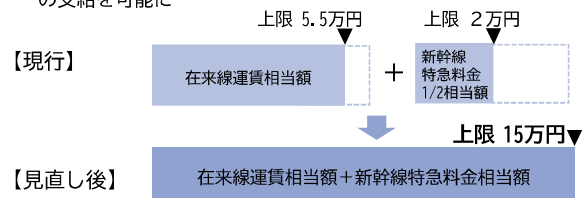
- 配偶者に係る手当を廃止。子に係る手当を13,000円に引上げ
 - ✓ 配偶者の働き方に中立的な制度に向かう社会状況の変化に対応
 - ✓ 子を有する職員に対する生計費の補填を充実
- 2年間で段階的に実施

扶養親族		現行	令和7年度	令和8年度
配偶者	行(一) 7級以下	6,500円	3,000円	廃止
	行(一) 8級	3,500円	廃止	
子(1人当たり)		10,000円	11,500円	13,000円

※上記以外の扶養親族に係る扶養手当は変更なし

通勤手当の引上げ・支給要件拡大等

- 通勤手当の手当額を大きく引上げ
 - ✓ 支給限度額を15万円に引上げ
 - ✓ 新幹線等の特別料金も支給限度額の範囲内で全額支給
- 通勤手当・単身赴任手当の支給要件を拡大
 - ✓ 採用時から新幹線等に係る通勤手当や単身赴任手当の支給を可能に
 - ✓ 育児、介護等の事情により転居した職員にも新幹線等に係る通勤手当の支給を可能に



管理職員特別勤務手当の支給対象拡大

- 平日深夜に係る支給対象時間帯と支給対象職員を拡大
 - ✓ 勤務実態に応じた適切な処遇を確保

支給対象	現行	見直し後
時間帯	午前0時～午前5時	午後10時～午前5時
職員	俸給の特別調整額適用職員のみ	指定職員、専門スタッフ職員(2級以上)、特定任期付職員、任期付研究員(招へい型)を追加

再任用された職員への手当支給の拡大

- 定年前再任用短時間勤務職員及び暫定再任用職員に異動の円滑化に資する手当を新たに支給
 - ✓ 地域手当の異動保障等
 - ✓ 研究員調整手当
 - ✓ 住居手当
 - ✓ 特勤勤務手当(準ずる手当含む)
 - ✓ 寒冷地手当

[地域手当の異動保障、特勤勤務手当に準ずる手当は令和7年4月以降の異動者に適用]
- 各手当の支給額は一般の職員と同様

給与制度のアップデート 措置内容 ④ボーナス

勤勉手当の成績率の上限引上げ等

- 本府省課長級以下の職員について、最上位の成績区分の成績率(支給月数に相当)の上限を平均支給月数の3倍に引上げ
- 各府省の裁量により最上位の成績区分の適用者を増やせるよう、上位の成績区分の人員分布率を見直し

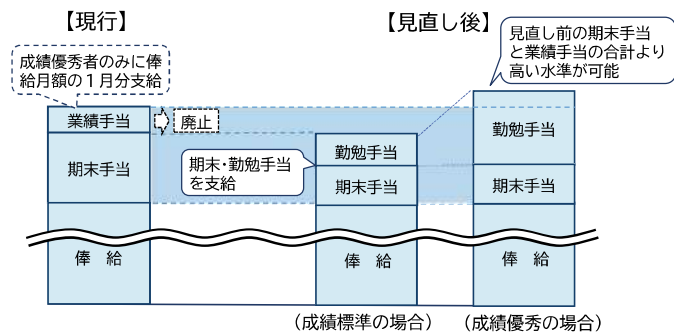
【勤勉手当の成績率及び人員分布率(一般職員の場合)】

	現行	見直し後
「特に優秀」区分の成績率上限	平均支給月数の2倍 2.05 (平均支給月数1.025)	平均支給月数の3倍 3.15 (平均支給月数1.05)
上位の成績区分の人員分布率	特に優秀：5%以上 優秀：25%以上	「特に優秀」と「優秀」を合わせて30%以上(うち「特に優秀」を5%以上) [※]

※例えば、「特に優秀」10%、「優秀」20%とするなど柔軟な適用が可能になる。

特定任期付職員のボーナス拡充

- 期末手当及び勤勉手当を支給する形に再編
 - ✓ 特定任期付職員業績手当を廃止
 - ✓ 成績優秀者は、見直し前の期末手当と特定任期付職員業績手当を受けた場合より高い水準を可能に
 - ✓ 成績標準者は、見直し前の期末手当と同水準



【参考】給与制度のアップデート 措置内容一覧

※特記するものを除き
令和7年4月から実施

俸給

若年層競争力 職務職責重視 能力実績反映

- 新卒初任給や若年層の俸給月額を大幅に引上げ。採用市場での競争力のある水準に
令和6年4月実施
- 係長級～本府省課長補佐級の俸給月額の最低水準を引上げ。早期昇格時や民間人材等の採用時の給与を改善
- 本府省課室長級について、職責重視の体系に刷新。重い役割に見合う処遇を確保
 - 俸給月額の最低水準引上げ、隣接する級間の俸給月額の重なり解消などにより、昇格時に給与が大きく上がる仕組みに
 - 成績優秀者は昇給により更に大きな給与上昇を確保

地域手当

地域給与反映

- 地域の民間賃金に関する最新データを反映
- 隣接する市町村との不均衡などの指摘も踏まえ、支給地域等を見直し
 - 支給地域：市町村単位から都道府県単位へ広域化。民間賃金の高い中核的な市は個別指定
 - 級地区分：7段階から5段階へ削減
 - 激変緩和：支給割合の引下げは4ポイント以内に抑制、1年1ポイントずつ段階実施。引上げは都道府県割合の1段階上までに抑制、原資の状況を踏まえて段階的实施
- 異動保障を2年間から3年間に延長
- 今後の見直しは現行の10年より短期間で実施

【見直し後の支給地域】 16都府県+79市

級地区分	支給割合	支給地域の例	
		(都府県で指定)	(中核的な市で個別に指定)
1級地	20%		東京都特別区
2級地	16%	東京都	横浜市、大阪市 等
3級地	12%	神奈川県、大阪府	さいたま市、千葉市、名古屋市 等
4級地	8%	愛知県、京都府	仙台市、静岡市、神戸市、広島市、福岡市 等
5級地	4%	茨城県、栃木県、埼玉県、千葉県、静岡県、三重県、滋賀県、兵庫県、奈良県、広島県、福岡県	札幌市、岡山市、高松市 等

その他諸手当

採用・異動ニーズ 環境変化対応

- 通勤手当の支給限度額を1か月当たり15万円に引上げ。非課税限度額まで全額支給し、新幹線通勤や遠距離通勤者の自己負担を解消
- 新幹線に係る通勤手当を採用時から支給可能に、さらに、人事配置の円滑化を図る観点から支給要件を緩和
- 単身赴任手当を採用時から支給可能に
- 管理職の平日深夜勤務に対する手当の支給対象時間帯を拡大。緊急対応等の勤務実態に応じた処遇を確保
- 配偶者に係る扶養手当を廃止し、子に係る扶養手当を充実。配偶者の働き方に中立的な制度に向かう社会状況の変化や少子化対策に対応

ボーナス

能力実績反映

- 勤勉手当の成績率上限を引き上げ、平均支給月数の3倍に設定。特に高い業績を挙げた者のボーナス増額を可能に
- 特定任期付職員にも勤勉手当支給。勤務成績を適時に反映し、優秀な専門人材の年収増を可能に

再任用職員

採用・異動ニーズ

- 異動に資する手当(地域手当の異動保障、住居手当、特地勤務手当、寒冷地手当等)を支給。多様な人事配置での活躍を支援