

12 野鳥観察



万之瀬川周辺に集まる野鳥を観察しよう！

- 目的：自然に親しむ。
- 対象：幼児～
- 人数：50人程度
- 時間：1.5～2.5時間
- 経費：なし
- 準備（団体の自主活動になります。）
 - <団体>
 - ・冬季の野外活動に適した服装
 - <自然の家>
 - ・使用道具の準備，観察場所等の安全確認

野鳥観察のすすめ方

●使用道具

双眼鏡，フィールドスコープ，三脚，参考図書

●展 開

- ① 用具等の準備，集合，人員確認，健康観察
- ② 活動方法や注意事項の説明後，観察場所へ移動
- ③ 活動
- ④ 人数確認，後片付け
- ⑤ 活動のまとめ

●留意事項

- ① 「やさしい気持ち」で観察する。
 や→野外活動，無理なく楽しく
 さ→採集はしないで，自然はそのままに
 し→静かに，そっと
 い→一本道，道から外れないで
 き→着る物にも一工夫
 も→持って帰ろう，思い出とゴミ
 ち→近づかないで，野鳥の巣
- ② 双眼鏡等の取り扱いを確認する。
- ③ 活動中は，天候の急変や事故防止に備えて対応措置を考えておく。
- ④ 危険な動植物をおやみに触れないように注意する。
 (ハチ・毛虫・ハゼノキ等)
- ⑤ 振り返り(視点)
 ・自然への気づきなど

●活動のしかた【少年自然の家周辺で見られる野鳥の例（通年）】

		
セグロカモメ	トビ	シロチドリ
		
コサギ	アオサギ	カワウ

※自然散策用地図参照

野鳥観察用 自然散策マップ

東シ十海

水辺エリア

- サンセットブリッジ
- 野鳥観察小屋
(万之瀬川河口域の渡り鳥観察)

水辺エリア

- かもめの館
(万之瀬川河口域の渡り鳥観察)

○野鳥観察の家

(野鳥のパネル等あり)

○野鳥観察の小径

中之島橋

カヌー艇庫

自然の家

林エリア















- キャンプ場左の林

水辺エリア

- 川沿いサイクリングロード
(万之瀬川河口域の渡り鳥観察)



自然散策の見どころ

	4月	5月	6月	7月	8月	9月	10月	11月	12月	1月	2月	3月	
鳥	シジュウカラ 	ダイサギ 	コサギ 	トビ 			セグロカモメ 	シロチドリ 	カワウ 	クロツラヘラサギ 			
		ハクセンシジモマネキ 		アカテガニ 							マガモ 		
小動物													
植物			ハマボウ 										
				サルスベリ 									
							フウの実 					ハゼの木 