

# 地区別調査結果の概要

地区名は教育事務所名です

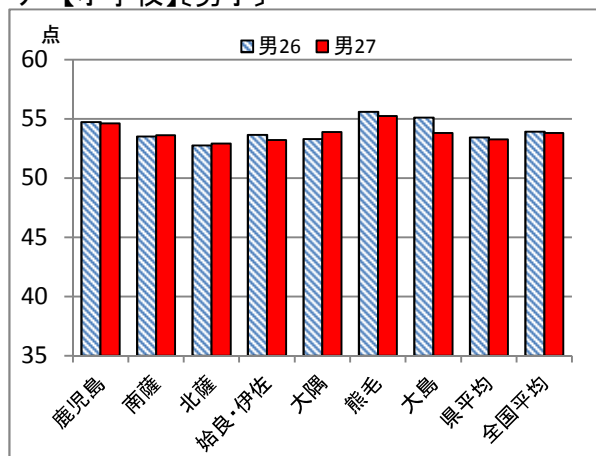
## 1 体力合計点平均値（点）

※ 体力テスト8項目（握力、上体起こし、長座体前屈、反復横とび20mシャトルラン（中学生は持久走との選択）、50m走、立ち幅とび、ボール投げ）各10点×8項目の80点満点

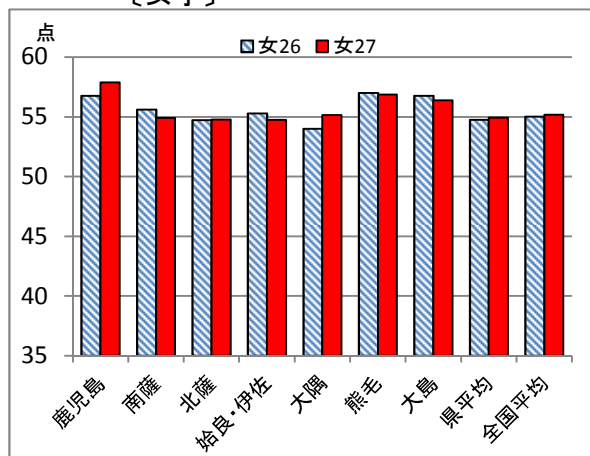
※ 太字は、前年より向上

地区名	鹿児島	南薩	北薩	姶良・伊佐	大隅	熊毛	大島	県平均	全国平均	
小学5年	男26	54.71	53.50	52.76	53.63	53.30	55.59	55.11	53.43	53.91
	男27	54.62	<b>53.61</b>	<b>52.90</b>	53.21	<b>53.88</b>	55.23	53.80	53.25	53.80
	女26	56.76	55.60	54.73	55.28	54.00	57.00	56.75	54.75	55.01
	女27	<b>57.88</b>	54.91	<b>54.77</b>	54.74	<b>55.15</b>	56.87	56.37	<b>54.93</b>	<b>55.18</b>
中学2年	男26	40.01	41.19	40.88	41.57	39.20	41.38	40.99	40.71	41.78
	男27	<b>40.04</b>	39.59	<b>41.65</b>	39.54	<b>39.71</b>	<b>41.78</b>	40.87	40.45	<b>41.89</b>
	女26	48.07	48.35	49.26	47.81	46.30	47.15	50.39	47.97	48.42
	女27	<b>49.22</b>	<b>48.55</b>	48.35	<b>47.95</b>	<b>47.16</b>	<b>50.04</b>	<b>51.95</b>	<b>48.11</b>	<b>49.08</b>

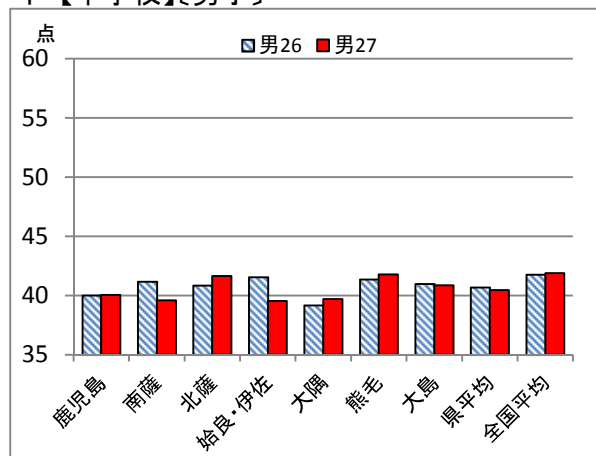
ア【小学校】〔男子〕



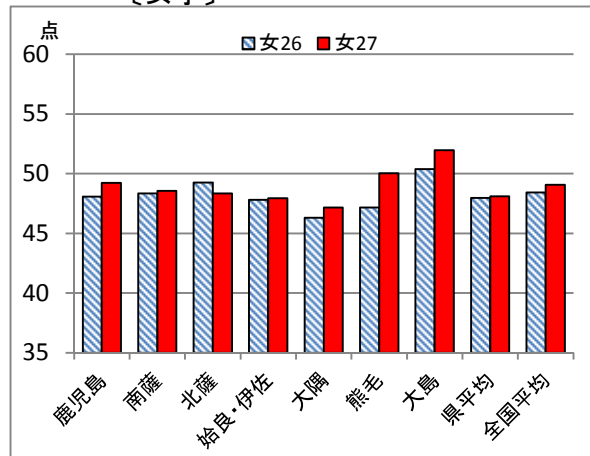
〔女子〕



イ【中学校】〔男子〕



〔女子〕



# 地区別調査結果の概要

地区名は教育事務所名です

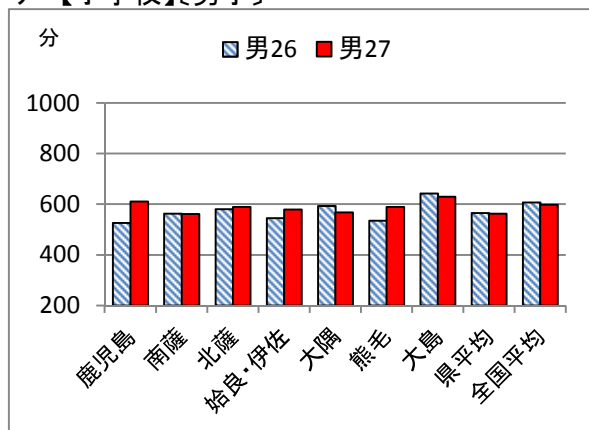
## 2 運動実施時間平均値(分)

※ 1週間の総運動実施時間は、運動(体を動かす遊びを含む)やスポーツで、体育の授業は含まない。

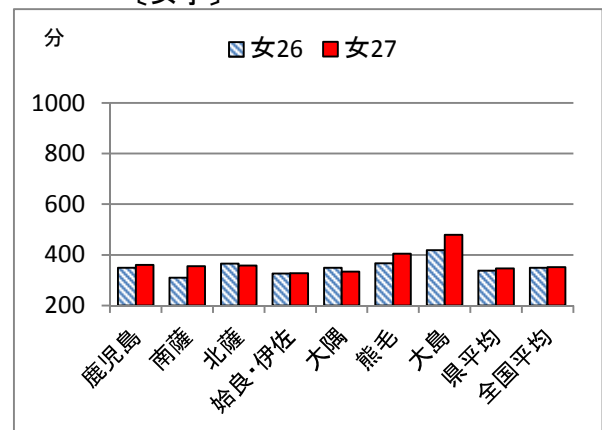
※ 太字は、前年より向上

地区名		鹿児島	南薩	北薩	姶良・伊佐	大隅	熊毛	大島	県平均	全国平均
小学5年	男26	526.14	562.86	580.58	544.98	593.55	534.39	642.34	565.04	607.23
	男27	<b>610.08</b>	561.06	<b>588.75</b>	<b>579.35</b>	568.10	<b>588.87</b>	629.64	562.91	597.49
	女26	348.94	310.16	365.63	326.30	348.95	366.76	418.33	337.27	348.77
	女27	<b>359.96</b>	<b>355.02</b>	358.07	<b>326.70</b>	333.70	<b>404.20</b>	<b>479.25</b>	<b>346.47</b>	<b>351.65</b>
中学2年	男26	933.83	856.32	884.72	847.64	900.15	920.30	894.74	890.27	920.35
	男27	909.79	823.95	<b>913.67</b>	847.16	<b>914.93</b>	<b>972.86</b>	<b>952.55</b>	<b>892.30</b>	913.98
	女26	647.64	581.62	649.24	587.98	645.77	572.22	675.27	615.00	644.59
	女27	625.19	<b>629.55</b>	<b>649.63</b>	<b>668.18</b>	637.50	<b>644.77</b>	<b>743.44</b>	<b>643.07</b>	<b>653.99</b>

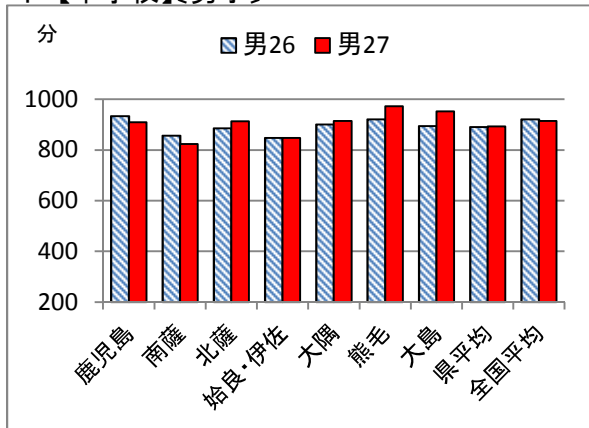
ア【小学校】〔男子〕



〔女子〕



イ【中学校】〔男子〕



〔女子〕

