

## 2 結果の概要

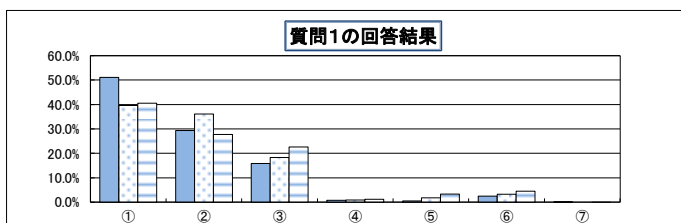
※ 各質問項目のグラフは、左から小5、中1、中2の結果を表している。

1

あなたは、家庭学習をどのようにしていますか。

- ① 学校の宿題だけをする。
- ② 学校の宿題がすんだら、自分で考えて他の学習をする。
- ③ 学校の宿題と塾の学習をする。
- ④ 学校の宿題はしないが、自分のやりたい学習をする。
- ⑤ 塾で学習するだけで、家庭学習はしないことが多い。
- ⑥ 学校以外では、ほとんど学習はしない。

	小5	中1	中2
①	51.1%	39.6%	40.5%
②	29.4%	36.1%	27.7%
③	15.8%	18.3%	22.6%
④	0.7%	0.9%	1.2%
⑤	0.5%	1.8%	3.3%
⑥	2.4%	3.2%	4.5%
無答	0.1%	0.1%	0.2%

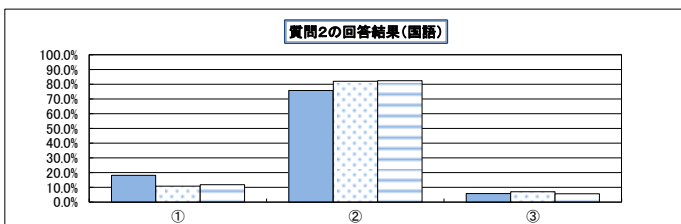


2

あなたは、先生から指示される宿題の量について、どう思いますか。(国語)

- ① 量が多い。
- ② ちょうどよい。
- ③ 量が少ない。

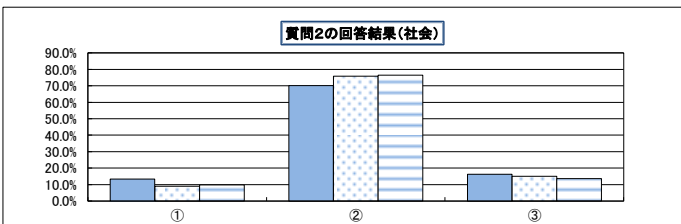
	小5	中1	中2
①	18.2%	10.9%	11.8%
②	75.8%	81.9%	82.3%
③	5.9%	7.1%	5.7%
無答	0.2%	0.1%	0.2%



あなたは、先生から指示される宿題の量について、どう思いますか。(社会)

- ① 量が多い。
- ② ちょうどよい。
- ③ 量が少ない。

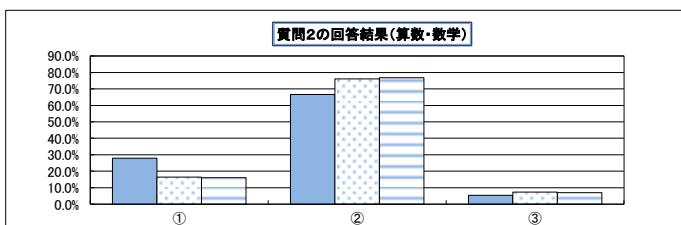
	小5	中1	中2
①	13.3%	8.9%	9.7%
②	70.1%	75.8%	76.4%
③	16.3%	15.0%	13.6%
無答	0.3%	0.2%	0.3%



あなたは、先生から指示される宿題の量について、どう思いますか。(算数・数学)

- ① 量が多い。
- ② ちょうどよい。
- ③ 量が少ない。

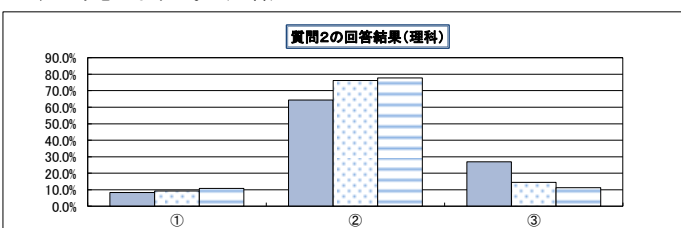
	小5	中1	中2
①	27.9%	16.4%	16.1%
②	66.6%	76.1%	76.8%
③	5.3%	7.3%	6.9%
無答	0.2%	0.1%	0.2%



あなたは、先生から指示される宿題の量について、どう思いますか。(理科)

- ① 量が多い。
- ② ちょうどよい。
- ③ 量が少ない。

	小5	中1	中2
①	8.3%	9.2%	10.8%
②	64.4%	76.2%	77.7%
③	27.0%	14.4%	11.3%
無答	0.3%	0.2%	0.3%




あなたは、先生から指示される宿題の量について、どう思いますか。(英語)

- ① 量が多い。
- ② ちょうどよい。
- ③ 量が少ない。

	中1	中2
①	19.8%	20.3%
②	76.2%	76.3%
③	3.9%	3.2%

無答 0.1% 0.2%

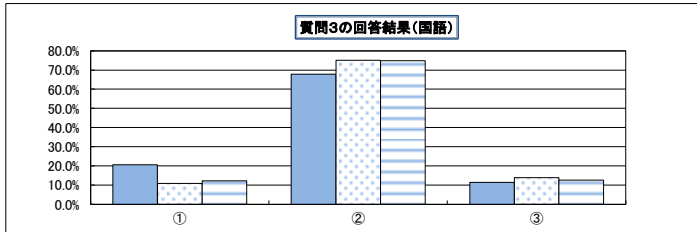


あなたは、先生から指示される宿題の内容について、どう思いますか。(国語)

- ① 難しい。
- ② ふつうだ。
- ③ 簡単だ。

	小5	中1	中2
①	20.6%	10.9%	12.3%
②	67.8%	75.1%	74.9%
③	11.4%	13.9%	12.7%

無答 0.2% 0.1% 0.2%

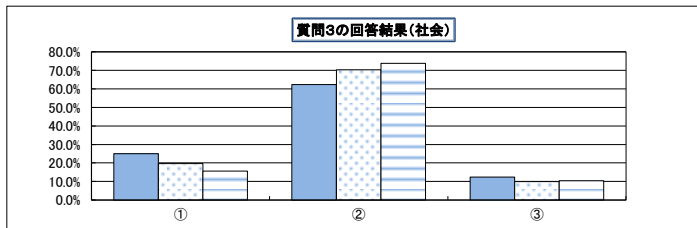


あなたは、先生から指示される宿題の内容について、どう思いますか。(社会)

- ① 難しい。
- ② ふつうだ。
- ③ 簡単だ。

	小5	中1	中2
①	25.0%	19.7%	15.6%
②	62.4%	70.3%	73.8%
③	12.3%	9.9%	10.4%

無答 0.3% 0.2% 0.3%

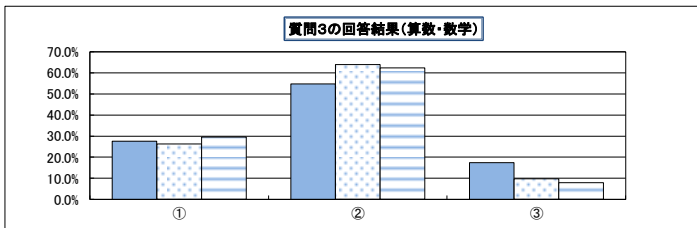


あなたは、先生から指示される宿題の内容について、どう思いますか。(算数・数学)

- ① 難しい。
- ② ふつうだ。
- ③ 簡単だ。

	小5	中1	中2
①	27.6%	26.3%	29.5%
②	54.8%	63.9%	62.4%
③	17.4%	9.7%	7.9%

無答 0.2% 0.1% 0.2%

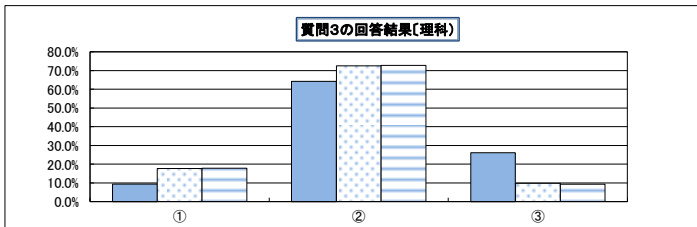


あなたは、先生から指示される宿題の内容について、どう思いますか。(理科)

- ① 難しい。
- ② ふつうだ。
- ③ 簡単だ。

	小5	中1	中2
①	9.3%	17.6%	17.8%
②	64.2%	72.5%	72.7%
③	26.1%	9.7%	9.2%

無答 0.4% 0.2% 0.3%

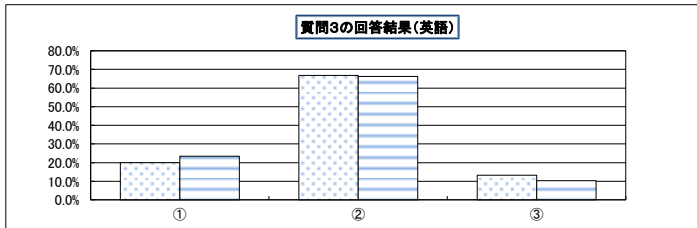


あなたは、先生から指示される宿題の内容について、どう思いますか。(英語)

- ① 難しい。
- ② ふつうだ。
- ③ 簡単だ。

	中1	中2
①	19.9%	23.4%
②	66.8%	66.2%
③	13.2%	10.3%

無答 0.1% 0.1%



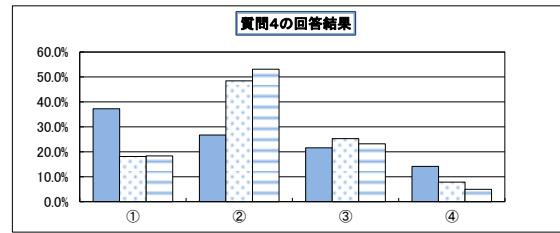
4

あなたが自分で考えてやる宿題（自学ノートなど）の内容は、どんなものが多いですか。

- ① ドリルの問題をする。（小：漢字ドリルや計算ドリルの問題をする。）
- ② 教科書や問題集の練習問題をする。
- ③ 教科書や参考書の文章や図、グラフなどを書き写す。
- ④ 自分でテーマを決めて調べ学習をする。

	小5	中1	中2
①	37.2%	18.1%	18.3%
②	26.8%	48.4%	53.1%
③	21.7%	25.3%	23.2%
④	14.2%	7.9%	5.0%

無答 0.2% 0.2% 0.3%



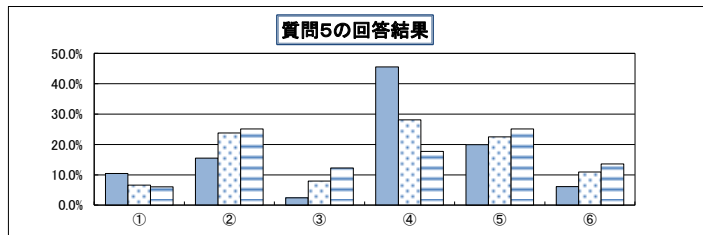
5

あなたは、学習しているときに、分からない問題があったらどうしますか。

- ① 学校の先生に聞く。
- ② 友達に聞く。
- ③ 塾の先生や家庭教師の先生に聞く。
- ④ 家族や親戚に聞く。
- ⑤ 自分で調べる。
- ⑥ そのままにしておくことが多い。

	小5	中1	中2
①	10.4%	6.6%	6.1%
②	15.5%	23.8%	25.1%
③	2.4%	7.9%	12.3%
④	45.5%	28.1%	17.7%
⑤	19.9%	22.5%	25.1%
⑥	6.2%	11.0%	13.6%

無答 0.0% 0.1% 0.1%



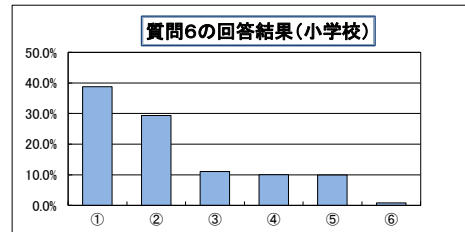
6

あなたは、授業中、ノートをどのようにとっていますか。（小学校）

- ① 板書してあることを写している。
- ② 板書を写すだけでなく、自分や友達の考えも書き込んでいる。
- ③ 板書を写すだけでなく、先生の言葉も書き込んでいる。
- ④ 先生が指示したところだけ書いている。
- ⑤ 板書を参考に、自分なりにまとめ直ししながら書いている。
- ⑥ ノートにはほとんど書かない。

	①	②	③	④	⑤	⑥
小5	38.8%	29.4%	11.1%	10.0%	9.9%	0.8%

無答 0.0%



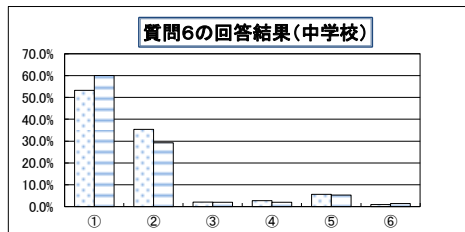
6

あなたは、授業中、ノートをどのようにとっていますか。（中学校）

- ① 板書を写す。
- ② 板書を写すだけでなく、自分なりに工夫する。
- ③ めんどくなので簡単に書く。
- ④ 先生が指示したところだけ書いている。
- ⑤ 板書を参考に、自分なりにまとめ直ししながら書いている。
- ⑥ ノートはあまりとらない。

	①	②	③	④	⑤	⑥
中1	53.2%	35.4%	2.1%	2.7%	5.6%	0.9%
中2	60.0%	29.2%	2.0%	2.0%	5.3%	1.4%

無答 0.0% 0.1%



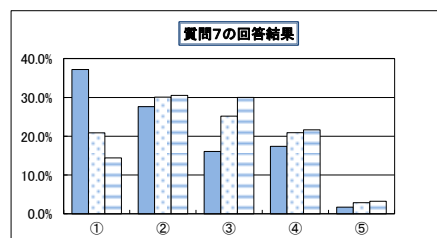
7

あなたが、初めてのことを学習するときの気持ちはどれですか。

- ① どんなことを学ぶのか楽しみだ。
- ② 自分が好きな学習のときは楽しみだ。
- ③ 特に何も思わない。
- ④ できるかどうか（わかるかどうか）、心配だ。
- ⑤ どうせ自分にはできない（わからない）と、あまり期待しない。

	小5	中1	中2
①	37.2%	20.9%	14.4%
②	27.6%	30.1%	30.5%
③	16.0%	25.2%	30.0%
④	17.4%	20.9%	21.7%
⑤	1.7%	2.9%	3.2%

無答 0.1% 0.1% 0.2%



日ごろの授業では、どんな活動をする人が多いですか。(国語)

- ① 先生の説明を聞く。
- ② 学習の手順や方法を考える。
- ③ 実験や観察、見学など、体験をする。
- ④ 課題について、調べ学習をする。
- ⑤ 自分でじっくり考える。
- ⑥ 自分の考えを文章にまとめる。
- ⑦ 問題をといて、答え合わせをする。
- ⑧ ペアやグループで、考えを出し合ったり教え合ったりする。
- ⑨ 自分の考えや資料をもとに、話し合う。
- ⑩ お互いに発表したり、説明したりする。
- ⑪ プリントや問題集でたくさん練習をする。
- ⑫ 学習ゲームをしたり、学習クイズをしたりする。

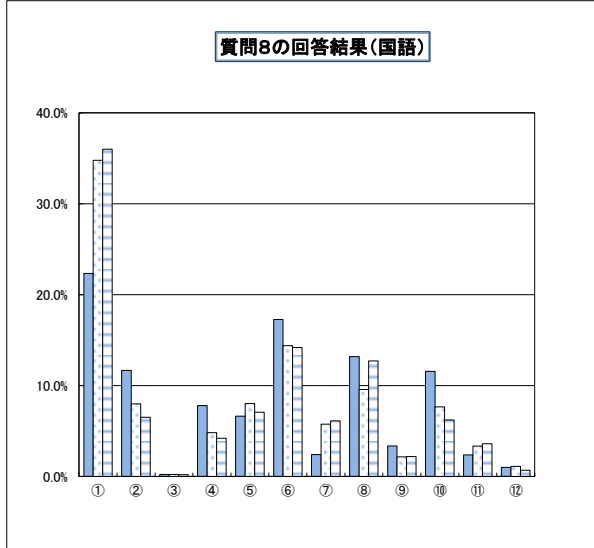
	小5	中1	中2
①	22.3%	34.8%	36.0%
②	11.7%	8.0%	6.5%
③	0.2%	0.2%	0.2%
④	7.8%	4.8%	4.2%
⑤	6.6%	8.0%	7.1%
⑥	17.3%	14.4%	14.2%
⑦	2.4%	5.7%	6.1%
⑧	13.2%	9.6%	12.7%
⑨	3.3%	2.2%	2.2%
⑩	11.5%	7.7%	6.2%
⑪	2.4%	3.3%	3.6%
⑫	1.0%	1.1%	0.7%
無答	0.2%	0.2%	0.3%

日ごろの授業では、どんな活動をする人が多いですか。(社会)

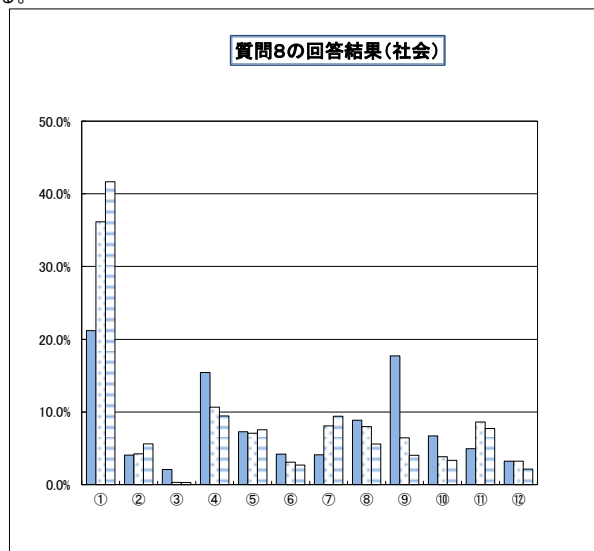
- ① 先生の説明を聞く。
- ② 学習の手順や方法を考える。
- ③ 実験や観察、見学など、体験をする。
- ④ 課題について、調べ学習をする。
- ⑤ 自分でじっくり考える。
- ⑥ 自分の考えを文章にまとめる。
- ⑦ 問題をといて、答え合わせをする。
- ⑧ ペアやグループで、考えを出し合ったり教え合ったりする。
- ⑨ 自分の考えや資料をもとに、話し合う。
- ⑩ お互いに発表したり、説明したりする。
- ⑪ プリントや問題集でたくさん練習をする。
- ⑫ 学習ゲームをしたり、学習クイズをしたりする。

	小5	中1	中2
①	21.2%	36.2%	41.7%
②	4.1%	4.2%	5.6%
③	2.1%	0.3%	0.3%
④	15.4%	10.7%	9.4%
⑤	7.3%	7.1%	7.5%
⑥	4.2%	3.1%	2.7%
⑦	4.1%	8.1%	9.4%
⑧	8.8%	8.0%	5.6%
⑨	17.7%	6.4%	4.0%
⑩	6.7%	3.8%	3.3%
⑪	4.9%	8.6%	7.7%
⑫	3.2%	3.2%	2.1%
無答	0.2%	0.3%	0.5%

質問8の回答結果(国語)



質問8の回答結果(社会)

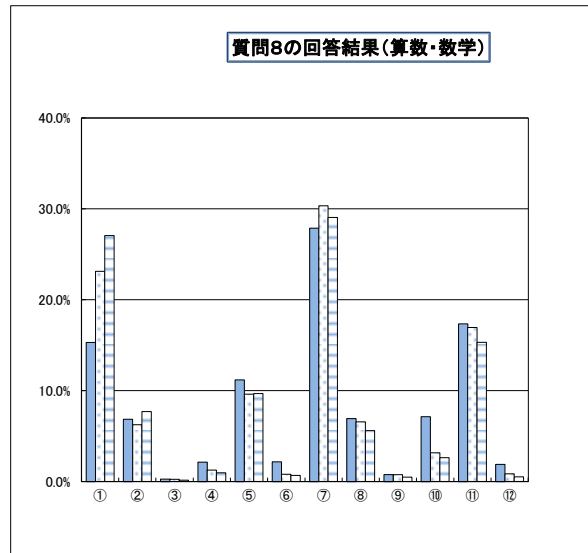


日ごろの授業では、どんな活動をする人が多いですか。(算数・数学)

- ① 先生の説明を聞く。
- ② 学習の手順や方法を考える。
- ③ 実験や観察、見学など、体験をする。
- ④ 課題について、調べ学習をする。
- ⑤ 自分でじっくり考える。
- ⑥ 自分の考えを文章にまとめる。
- ⑦ 問題をといて、答え合わせをする。
- ⑧ ペアやグループで、考えを出し合ったり教え合ったりする。
- ⑨ 自分の考えや資料をもとに、話し合う。
- ⑩ お互いに発表したり、説明したりする。
- ⑪ プリントや問題集でたくさん練習をする。
- ⑫ 学習ゲームをしたり、学習クイズをしたりする。

	小5	中1	中2
①	15.3%	23.1%	27.1%
②	6.9%	6.3%	7.7%
③	0.3%	0.2%	0.2%
④	2.1%	1.3%	1.0%
⑤	11.2%	9.6%	9.7%
⑥	2.2%	0.8%	0.7%
⑦	27.9%	30.3%	29.0%
⑧	6.9%	6.6%	5.6%
⑨	0.7%	0.7%	0.5%
⑩	7.1%	3.1%	2.6%
⑪	17.3%	16.9%	15.3%
⑫	1.9%	0.8%	0.5%

無答 0.2% 0.2% 0.3%

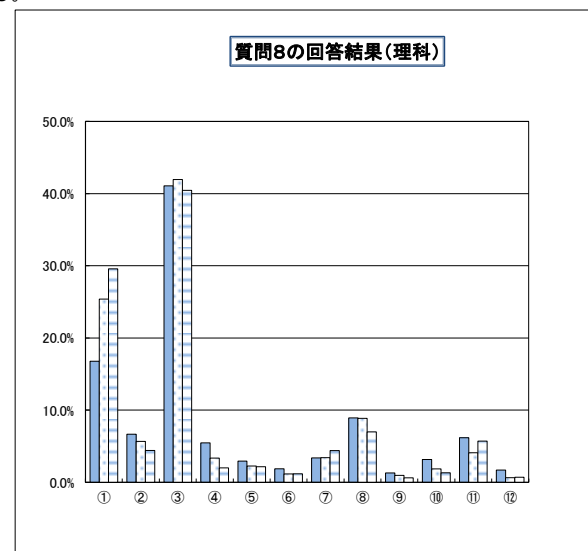


日ごろの授業では、どんな活動をする人が多いですか。(理科)

- ① 先生の説明を聞く。
- ② 学習の手順や方法を考える。
- ③ 実験や観察、見学など、体験をする。
- ④ 課題について、調べ学習をする。
- ⑤ 自分でじっくり考える。
- ⑥ 自分の考えを文章にまとめる。
- ⑦ 問題をといて、答え合わせをする。
- ⑧ ペアやグループで、考えを出し合ったり教え合ったりする。
- ⑨ 自分の考えや資料をもとに、話し合う。
- ⑩ お互いに発表したり、説明したりする。
- ⑪ プリントや問題集でたくさん練習をする。
- ⑫ 学習ゲームをしたり、学習クイズをしたりする。

	小5	中1	中2
①	16.8%	25.4%	29.6%
②	6.7%	5.7%	4.4%
③	41.1%	41.9%	40.4%
④	5.5%	3.4%	2.0%
⑤	2.9%	2.3%	2.2%
⑥	1.9%	1.2%	1.2%
⑦	3.4%	3.4%	4.4%
⑧	8.9%	8.9%	7.0%
⑨	1.3%	1.0%	0.6%
⑩	3.2%	1.9%	1.3%
⑪	6.2%	4.1%	5.7%
⑫	1.7%	0.6%	0.7%

無答 0.5% 0.4% 0.5%

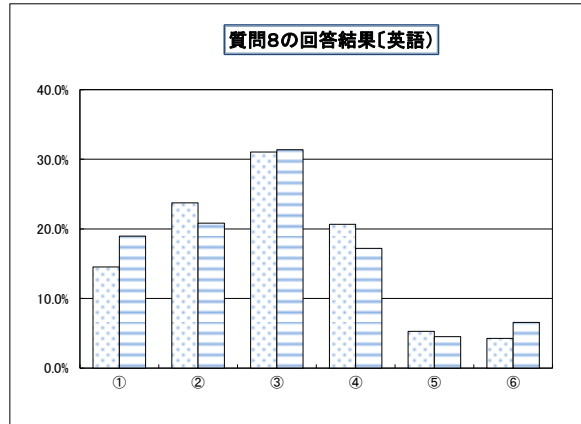


日ごろの授業では、どんな活動をする人が多いですか。(英語)

- ① 先生の説明を聞く。
- ② 英語を話したり、聞いたりする。
- ③ 英語を読んだり、声に出して音読したりする。
- ④ 英単語や英文などを書く。
- ⑤ 発表する。
- ⑥ 練習問題に取り組む。

	中1	中2
①	14.5%	19.0%
②	23.7%	20.8%
③	31.1%	31.4%
④	20.7%	17.2%
⑤	5.3%	4.5%
⑥	4.3%	6.6%

無答 0.4% 0.5%



9

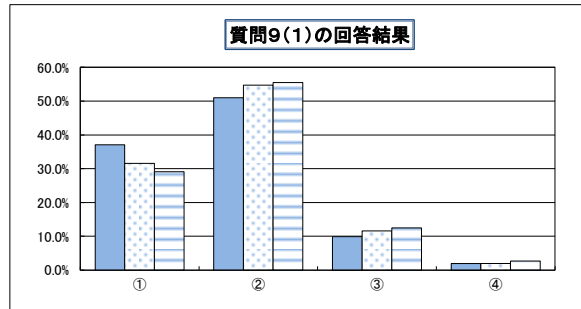
あなたは、次のような授業で学んでいて、どのように感じますか。

- (1) 先生がくわしく説明してくれる授業

- ① とてもやりがいを感じる。
- ② やりがいを感じる。
- ③ あまりやりがいを感じない。
- ④ やりがいを感じない。

	小5	中1	中2
①	37.0%	31.6%	29.1%
②	51.0%	54.7%	55.5%
③	9.9%	11.6%	12.5%
④	1.9%	2.0%	2.7%

無答 0.1% 0.1% 0.2%

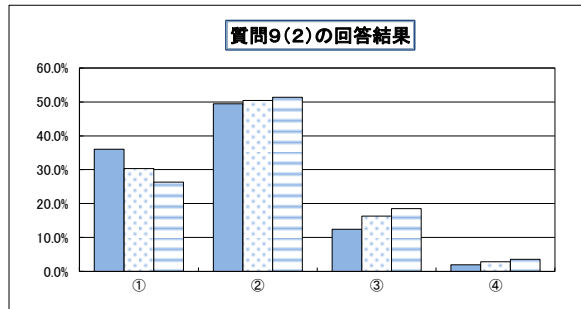


- (2) 自分たちで考えたり話し合ったりする授業

- ① とてもやりがいを感じる。
- ② やりがいを感じる。
- ③ あまりやりがいを感じない。
- ④ やりがいを感じない。

	小5	中1	中2
①	36.1%	30.3%	26.3%
②	49.5%	50.4%	51.4%
③	12.4%	16.3%	18.5%
④	2.0%	2.8%	3.6%

無答 0.1% 0.1% 0.2%

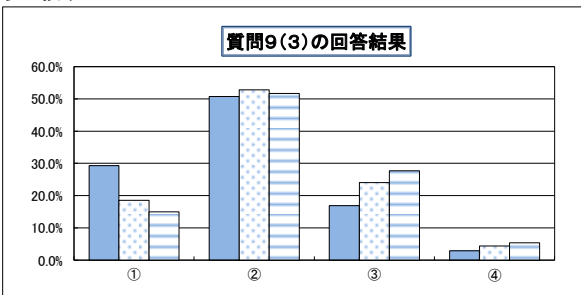


- (3) 自分たちが発表したり、友達の発表を聞いたりすることが多い授業

- ① とてもやりがいを感じる。
- ② やりがいを感じる。
- ③ あまりやりがいを感じない。
- ④ やりがいを感じない。

	小5	中1	中2
①	29.3%	18.6%	15.0%
②	50.7%	52.8%	51.7%
③	16.9%	24.1%	27.7%
④	2.9%	4.4%	5.4%

無答 0.1% 0.1% 0.2%

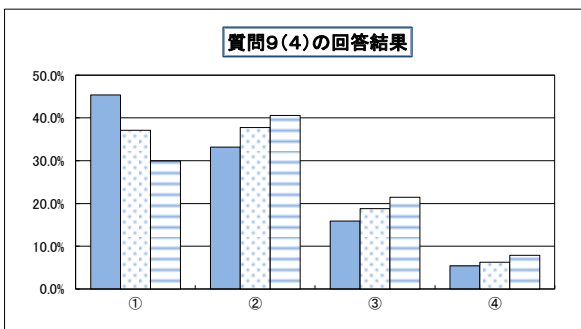


- (4) 難しい課題に挑戦する授業

- ① とてもやりがいを感じる。
- ② やりがいを感じる。
- ③ あまりやりがいを感じない。
- ④ やりがいを感じない。

	小5	中1	中2
①	45.4%	37.1%	29.9%
②	33.2%	37.7%	40.6%
③	15.9%	18.8%	21.5%
④	5.4%	6.3%	7.9%

無答 0.1% 0.1% 0.2%



(5) 自分たちで調べて、課題を解決する授業

- ① とてもやりがいを感じる。
- ② やりがいを感じる。
- ③ あまりやりがいを感じない。
- ④ やりがいを感じない。

	小5	中1	中2
①	53.9%	45.6%	35.7%
②	34.0%	39.9%	45.2%
③	9.7%	11.3%	15.0%
④	2.4%	3.1%	4.0%
無答	0.1%	0.1%	0.2%

