

# 令和3年度（2021） 鹿児島県の教育

EDUCATION IN KAGOSHIMA PREFECTURE DURING THE 2021 SCHOOL YEAR

## 夢や希望を実現し未来を担う鹿児島の人づくり ～あしたをひらく心豊かでたくましい人づくり～

“Cultivating open-minded and resilient youths for tomorrow”

～Cultivating open-minded and resilient youths for tomorrow～

- 1 知・徳・体の調和がとれ、主体的に考え行動する力を備え、生涯にわたって意欲的に自己実現を目指す人間

People who strive to develop their intellect, virtue, and physical fitness, to exercise their ability for independent thought and action, and to challenge and push themselves continually throughout their lives

- 2 伝統と文化を尊重し、それらを育んできた我が国と郷土を愛する態度を養い、これからの社会づくりに貢献できる人間

People who have the ability to contribute to society through a love of country and hometowns, as well as a respect for Japanese traditions and culture



～学校へ行こう～ 地域が育む「かごしまの教育」県民週間 11月1日～7日

### 鹿児島県教育委員会

KAGOSHIMA PREFECTURAL BOARD OF EDUCATION

〒890-8577

鹿児島市鴨池新町10番1号

10-1 Kamoike-shinmachi Kagoshima City

TEL 099-286-2111 (代)

<http://www.pref.kagoshima.jp/kyoiku/>

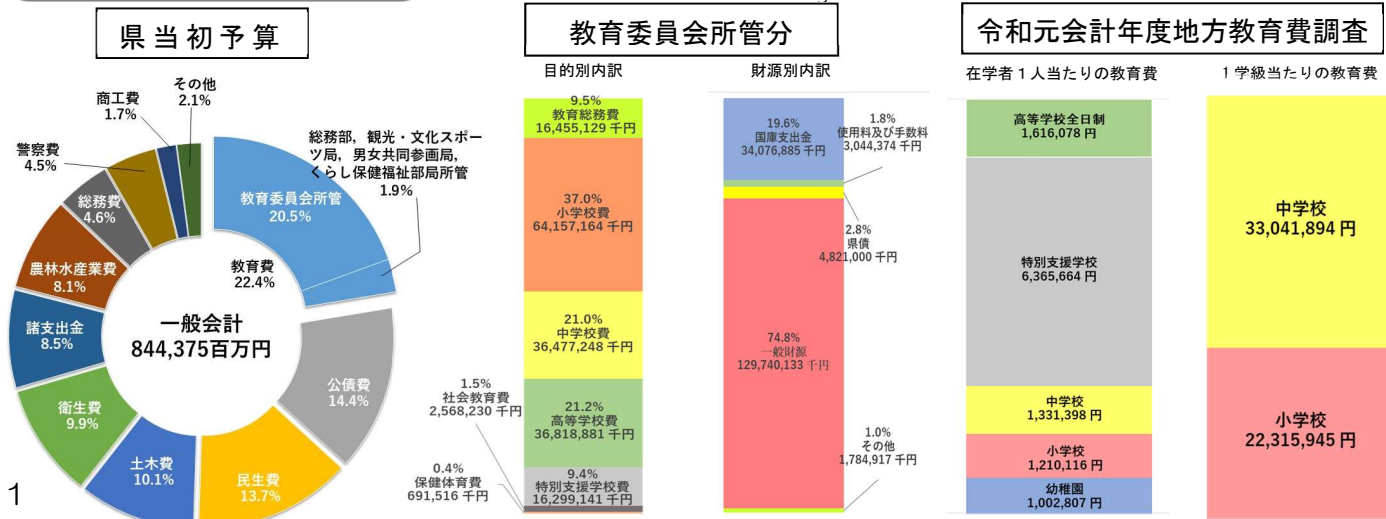
## 県教育委員会事務局機構

Organization of the Prefectural Board of Education



## 県予算及び教育予算の現状

(令和3年度) Prefectural and Educational Budget (2021 School Year)



# 学校教育

## 校種別学校数等

区分	学校数			学級数	在学(園)者数	本務教員数		
	計	本校	分校					
幼稚園 Preschool	国立	1	1	0	3	86	4	
	公立	56	55	1	110	1,381	167	
	私立	51	51	0	258	5,401	452	
	合計	108	107	1	371	6,868	623	
幼稚園型認定こども園 Kindergarten-Type Early Childhood Education and Care Center	公立	1	1	0	4	109	9	
	私立	18	18	0	80	1,592	171	
	合計	19	19	0	84	1,701	180	
幼保連携型認定こども園 Integrated Center for Early Childhood Education and Care	公立	3	3	0	17	241	68	
	私立	234	225	9	987	16,208	3,782	
	合計	237	228	9	1,004	16,449	3,850	
	小中学校 Elementary	国立	1	1	0	26	820	42
小・中・義務教育学校 Compulsory	公立	488	486	2	4,905	87,353	7,261	
	私立	3	3	0	21	457	32	
	合計	492	490	2	4,952	88,630	7,335	
	中学校 Lower Secondary	国立	1	1	0	15	536	32
	公立	204	203	1	1,763	42,706	3,882	
	市町村立	205	204	1	1,769	42,863	3,899	
	私立	10	10	0	63	1,888	163	
	合計	216	215	1	1,847	45,287	4,094	
	義務教育学校 Compulsory Education	公立	9	9	0	83	992	165
	高等学校 Upper Secondary	全日制 Full-Time	公立	61	61	0	743	23,484
市立		7	7	0	121	4,112	349	
小計		68	68	0	864	27,596	2,735	
私立		21	21	0	468	14,158	1,156	
合計		89	89	0	1,332	41,754	3,891	
定時制 Part-Time		公立	(2)	(2)	0	4	153	28
通信制 Correspondence		公立	(1)	(1)	0		1,605	32
私立		1(2)	1(2)	0		9,496	227	
合計		1(3)	1(3)	0		11,101	259	
専攻科 Special Course		公立	(2)	(2)	0	8	88	81
私立	(6)	(6)	0	29	1,040			
合計	(8)	(8)	0	37	1,128	81		
特別支援学校 Special Education	国立	小学部				3	17	
	国立	中学部				3	18	
	国立	高等部				3	24	
	小計		1	1	0	9	59	30
	公立	幼稚部				5	16	
	公立	小学部				258	987	
公立	中学部				146	590		
公立	高等部				187	929		
小計		16	16	0	596	2,522	1,304	
合計		17	17	0	605	2,581	1,334	
高等専門学校 College of Technology	国立	1	1			1,089	70	
大学等 Higher Education	短期大学 Junior Colleges	公立	1	1			639	46
	私立	3	3			1,190	96	
	合計	4	4			1,829	142	
	大学 Universities	国立	2	2			11,036	811
	私立	4	4			5,690	278	
合計	6	6	0		16,726	1,089		

※ ( )内の学校は、併置する学校数。休校は除く。

※ 表中「国立」とは、国立大学法人又は独立行政法人国立高等専門学校機構が設立した学校をいう。

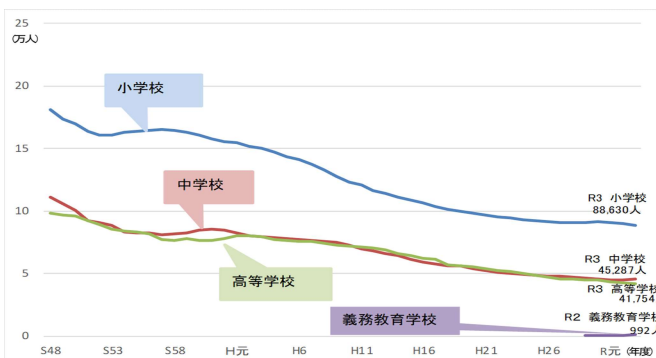
※ 公立小中義務教育学校のデータは令和3年4月6日付、公立高等学校及び特別支援学校のデータは今年度の入学式当日のデータ。通信制及びそれ以外は令和3年5月1日付である。

### ● 小・中・義・高別児童生徒数推移 (国・公・私立)

Student Enrollment in Elementary, Lower, and Upper Secondary Schools

※ 公立小・中・義務教育学校は令和2年4月6日付、公立高等学校は今年度の入学式当日、それ以外は令和3年5月1日付の人数。

※ 高等学校の生徒数は通信制及び専攻科を除く。

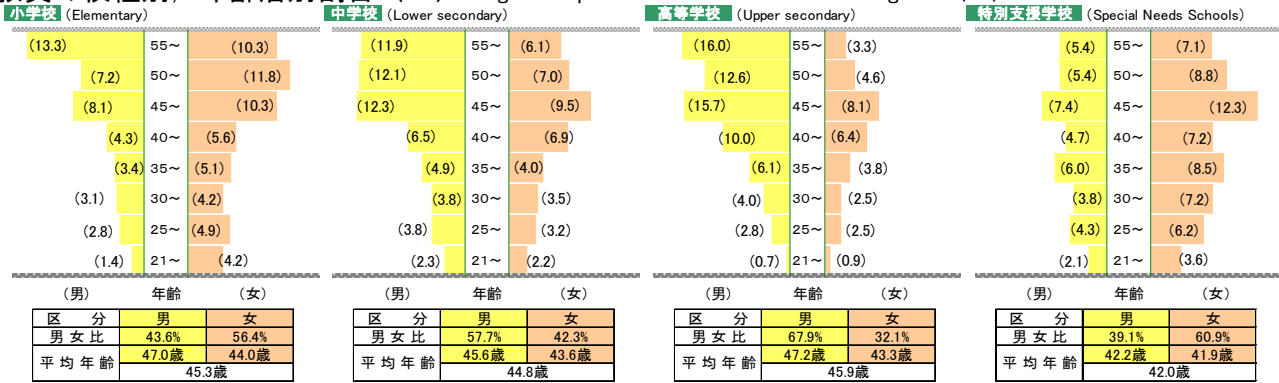


### ● 公立学校数の推移 (毎年度5月1日現在、休校は含まない。)

Number of Public Schools (As of 1 May of each school year)

	S50 (1975)	S60 (1985)	H7 (1995)	H17 (2005)	H27 (2015)	H30 (2018)	R元 (2019)	R2 (2020)	R3 (2021)
小学校	621	607	600	593	526	504	502	495	488
中学校	310	289	274	265	225	219	214	206	205
義務教育学校							2	3	7
高等学校	87	89	82	84	72	68	68	68	68
計	1,018	985	956	942	823	793	787	776	770

● 教員の枝種別、年齢層別割合 (%) Age Groups of Male and Female Teaching Staff (%)



※校長、教頭、教諭等、養護教諭、栄養教諭、充て指導主事。在外日、産・育休者、欠補等を含み、退職者、産休代替、育休代替、非常勤講師を除く。  
※年齢は、令和3年4月1日現在。( )は%

県総合教育センターにおける主な研修概要

Main Training Courses at the Prefectural Institute for Education Research

● 教職員研修 (悉皆研修, 希望研修) (令和2年度)

Seminars Offered at the Education Center (2020 School Year)

研修種別		研修会等	研修会数
悉皆研修	経験年次別研修	フレッシュ研修(初任校研修), ステップアップ研修(5年経験者研修), パワーアップ研修(中堅教諭等資質向上研修) 外	14
	職務別研修	新任校長研修会, 新任教頭研修会, 経験者教頭研修会, 人権教育管理職研修会 外	6
希望研修	専門研修	短期研修講座	153
		土曜講座	45
	課題研修	中学校免許外教科担任教員等研修会, 生徒指導実践力・チーム力向上プログラム 外	12
		長期研修(小学校6, 中学校1, 高等学校1, 特別支援学校1, 計9人)	
		高等学校情報教育継続研修(高等学校6人, 特別支援学校2人, 年間20回)	

● 各種研修の受講状況 (令和2年度)

Number of Short-Term Seminars(2020 School Year)

悉皆研修校種別受講者数		受講者数
幼稚園		308
小学校		1,223
中学校		476
義務教育学校		24
高等学校		333
特別支援学校		212
計		2,576

土曜講座受講者数		受講者数
4月~7月		175
9月~12月		695
1月~3月		405
計		1,275

短期研修講座校種別受講者数		受講者数
幼稚園		10
小学校		1,037
中学校		404
義務教育学校		14
高等学校		60
特別支援学校		20
計		1,545

進路状況 (公立のみ)

Students Entering Higher Education or Employment(Public Schools Only) ※R2は学校基本調査, R3は県教育委員会まとめ

(%)

	区分	進路			
		進学	就職	専修学校等	その他
中学校卒業生	令和2年3月	99.1	0.2	0.1	0.6
	令和3年3月	99.1	0.2	0.1	0.6
高校卒業生	令和2年3月	41.5	30.2	26.3	2.0
	令和3年3月	43.7	26.6	27.4	2.3

公立高等学校学科別生徒数

Number of Public Senior High School Students according to Discipline

(令和3年4月7日現在) (As of 7 Apr 2021) ※在籍者数調査より

(人)

	普通	農業	工業	商業	水産	家庭	看護	福祉	その他	総合	計
全日制	15,295	1,213	4,481	4,247	296	1,184	96	113	141	530	27,596
定時制	76			77							153
通信制	1,605										1,605
計	16,976	1,213	4,481	4,324	296	1,184	96	113	141	530	29,354

(注) 普通科には理数科, 文理科, 文理科学科, 情報科学科, 体育科, スポーツ健康科, 音楽科, 美術科を含む。その他は, 生活情報科。

(注) 通信制の在籍者数は, 令和3年4月22日現在。

# へき地・小規模校教育

Promotion of Education in Small Schools in Remote Areas

※ 小規模校とは、小学校で12学級未満、中学校で6学級未満のものをさす。

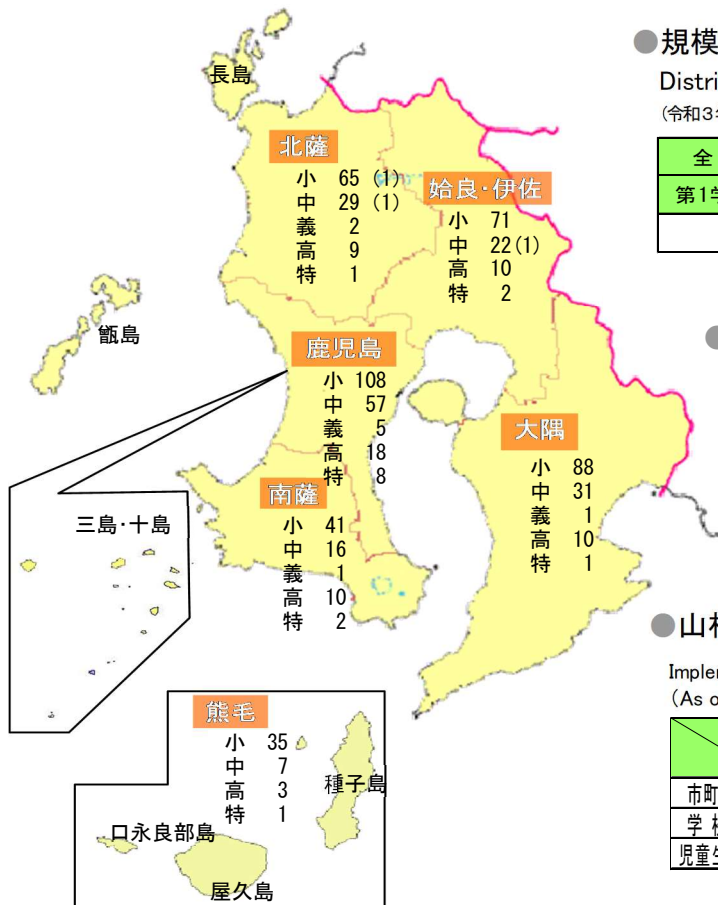
## ●規模別小・中・義務教育学校数 (令和3年5月1日現在) (As of 1 May 2021)

Distribution of Elementary, Junior High, and Compulsory Education Schools by Number of Classes (校)

全学級数	1~2	3~5	6~11	12~18	19~30	31~55	計
小学校	18	168	168	59	59	16	488
中学校	27	68	59	31	20	0	205
義務教育学校	0	3	3	2	1	0	9

## ●地域別学校数 (公立のみ) 休校を含む。(分校再掲) (R3.5.1 現在)

Number of Schools by Location (As of 1 May 2021)



## ●規模別高等学校数 (令和3年5月1日現在) (As of 1 May 2021)

Distribution of Senior High Schools by Number of Classes

(令和3年度 公立高校第1学年学級数は募集定員による。)(単位制は40人換算による。)(校)

全・定の別	全 日 制										定 時 制	
	1	2	3	4	5	6	7	8	9	10		計
第1学年学級数												
計	0	17	16	8	4	6	5	11	1	0	68	2

## ●複式学級の状況 (令和3年5月1日現在) (As of 1 May 2021)

Number of Combined Classes (By School and By Grade)

	学 校 数	学 級 数
小 学 校	224	483
中 学 校	27	27
義務教育学校	6	17

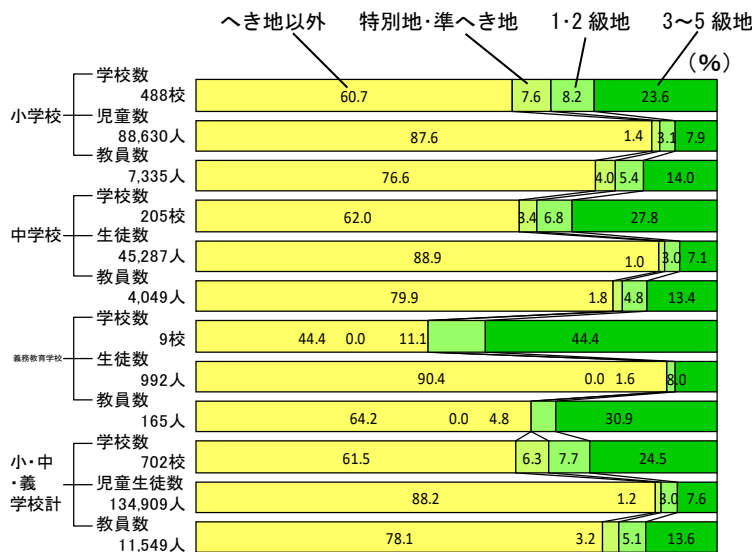
## ●山村留学・小規模校特認制度実施状況 (令和3年5月1日現在)

Implementation of Village Exchange Students and Special Approval of Small Schools (As of 1 May 2021)

	山 村 留 学 制 度		小 規 模 校 特 認 制 度	
	受入体制あり	受入あり	受入体制あり	受入あり
市町村数	20	16	21	20
学校数	小 56 中 23 義 5	小 47 中 17 義 4	小 94 中 19 義 2	小 64 中 13 義 1
児童生徒数		小180 中 45 義 31		小 507 中 99 義 23

## ●級地別の割合 (令和3年4月6日現在・休校を除く)

Distribution of Schools by Remoteness of Location (As of 6 Apr 2021)



# 児童生徒の体力・運動能力及び学力

Physical Strength, Sports Proficiency, and Academic Ability of Students

## ●全国体力・運動能力調査の結果（令和元年度実施分）※ 体力合計点（8種目の体力テスト成績を1点から10点に得点化してPhysical Fitness and Sports Proficiency of Students(2019) 総和した合計得点）

※ 体力テスト項目 ①握力 ②上体起こし ③長座体前屈 ④反復横とび ⑤20mシャトルラン  
⑥50m走 ⑦立ち幅とび ⑧ソフトボール投げ

対象児童生徒		令和元年度		平成30年度		平成29年度	
		本県(点)	全国(点)	本県(点)	全国(点)	本県(点)	全国(点)
小学校 5年	男子	52.57	53.61	53.23	54.21	53.13	54.16
	女子	54.87	55.59	55.00	55.90	54.57	55.72
中学校 2年	男子	40.32	41.69	40.88	42.32	41.24	41.96
	女子	49.03	50.22	49.40	50.61	49.16	49.80

※令和2年度は中止

## ●全国学力・学習状況調査の結果<学力>（令和3年5月27日実施）

Academic Ability of Students(27 May 2021)

	教科	令和3年度		令和元年度		平成30年度	
		本県(%)	全国(%)	本県(%)	全国(%)	本県(%)	全国(%)
小学校 6年	国語	67	64.7	66	63.8	A 70	70.7
						B 53	54.7
	算数	71	70.2	65	66.6	A 64	63.5
						B 49	51.5
	理科					59	60.3

	教科	令和3年度		令和元年度		平成30年度	
		本県(%)	全国(%)	本県(%)	全国(%)	本県(%)	全国(%)
中学校 3年	国語	64	64.6	70	72.8	A 75	76.1
						B 58	61.2
	数学	56	57.2	57	59.8	A 64	66.1
						B 45	46.9
	理科					65	66.1
	英語			53	56.0		

※ 県平均正答率は、平成28年度から整数値（四捨五入）で公表（全国共通）している。

※ 平成30年度まではA問題（「知識・技能」に関する問い）、B問題（「活用」に関する問い）として出題。

※ 令和2年度は中止。

# 社会教育

Social Education

## ●鹿児島県の青少年教育の現状（令和3年3月現在） Number of Participants in Youth Education Projects in Kagoshima (As of Mar 2021)

事業名	実施市町村数 (回数)	参加者数				
		小学生	中学生	高校生	成人等	合計
ふるさと学寮	2 (7)	84	6	0	92	182
青少年の地域活動	37	19,599		517 (大学生含む)	15,166	35,282

※ 郷土の歴史・文化等学習活動, 社会奉仕活動, スポーツ・レクリエーション活動等

## ●県立社会教育関係施設の利用者数（令和2年度）

Number of Users of Prefectural Facilities for Social Education (2020 School Year)

種別	利用者数
図書館	328,535
奄美図書館	108,929
博物館	67,445
青少年研修センター	36,379
南薩少年自然の家	22,753
奄美少年自然の家	12,529
霧島自然ふれあいセンター	18,232
埋蔵文化財センター	2,656
上野原縄文の森	66,363
合計	663,821

## ●県内の「親父（おやじ）の会」等の結成状況（令和3年3月現在）

Number of "Father Organizations" in Kagoshima by School District (As of Mar 2021)

学校種(公立)	組織数	組織率
小学校区	223	45.0%
中学校区	78	37.7%
義務教育学校	3	42.9%
小中合同	4	—
合計	308	43.4%

## ●地域学校協働活動の状況（令和2年度）

Number of Seminars for Lifelong Learning(2020 School Year)

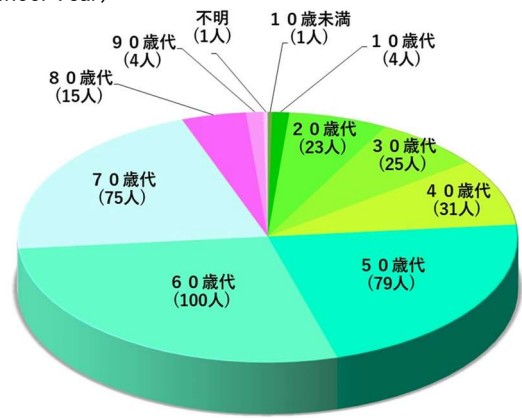
学校種(公立)	実施校数	実施率
小学校	462	93.5%
中学校	163	80.3%
義務教育学校	7	100.0%
合計	632	89.8%

●生涯学習県民大学講座（令和2年度）

Seminars for Lifelong Learning in Designated Prefectural Institutes (2020 School Year)

講座開設市町村	7市町
開設講座数	19講座

講座内容による類型	講座数
教育・子育て（青少年教育，家庭教育，特別支援教育）	7
健康・医療（食生活）	1
地域・郷土（地域活性，郷土理解，共生社会）	6
情報教育（情報教育，科学技術）	2
防災	3



●学校の体育施設開放状況（令和3年3月31日現在）※小・中学校については，令和元年度の調査結果（3年に1度調査実施）  
School Athletic Facilities Open to the Public (As of 31 Mar 2021)

区分	小学校	中学校	高校	特別支援学校	計	
開放状況	497校 98.4%	174校 98.3%	60校 98.4%	8校 50.0%	739校 97.4%	
開放日数（1校平均）	163.5日	160.6日	52.1日	16.2日	150.2日	
利用者数	2,074千人	434千人	27千人	2千人	2,537千人	
開放施設	校庭	442校 88.9%	134校 77.0%	5校 8.3%	0校 0%	581校 78.6%
	体育館	487校 98.0%	171校 98.2%	28校 48.3%	1校 12.5%	688校 93.1%
	プール	93校 18.7%	16校 9.2%	1校 1.7%	0校 0%	110校 14.9%
	その他	5校 1.0%	86校 49.4%	9校 18.3%	0校 0%	102校 13.8%

（注）調査対象学校数は小学校505校，中学校177校，高校61校，特別支援学校16校の計759校である。

文化財 Cultural Assets

●鹿児島県内の国・県及び市町村指定文化財数(令和3年5月1日現在(市町村は令和3年4月1日現在))  
Number of National, Prefectural, City, Town and Village Cultural Assets in Kagoshima Prefecture (As of 1 May 2021)

(1) 指定文化財（選定を含む）

種別	内容					（件）	
		国	県	小計	市町村	小計	総計
有形文化財	建造物	11	23	34	92	126	
	絵画	1	7	8	31	39	
	彫刻	0	16	16	111	127	
	工芸品	14①	19	33①	127	160①	
	書跡・典籍	0	13	13	55	68	
	古文書	1	7	8	78	86	
	考古資料	6	25	31	48	79	
	歴史資料	7	5	12	147	159	
	計	40①	115	155①	689	844①	
無形文化財	芸能	0	3	3	3	6	
	工芸技術	0	0	0	3	3	
	計	0	3	3	6	9	
民俗文化財	有形	0	31	31	382	413	
	無形	11	61	72	219	291	
	計	11	92	103	601	704	
記念物	跡	31	51	82	674	756	
	名勝	5	3	8	27	35	
	天然記念物	49⑦	49	98⑦	182	280⑦	
	計	85⑦	103	188⑦	883	1,071⑦	
伝統的建造物群保存地区	4	制度なし	4	※4	4		
選定保存技術	0	制度なし	0	制度なし	0		
文化的景観	0	制度なし	0	制度なし	0		
合 計		140⑧	313	453⑧	2,179	2,632⑧	

※ ○の数字は，国宝及び特別天然記念物の数で内数。

※ 伝統的建造物群保存地区は，市と国の選定地区が重複するため，合計件数は4件とする。

(2) 登録文化財

種別	国	県	小計	市町村	総計
有形文化財（建造物）	122	制度なし	122	制度なし	122
記念物（名勝）	2	制度なし	2	制度なし	2
有形民俗文化財	0	制度なし	0	制度なし	0



（提供：曾於市教育委員会）

溝ノ口洞穴（国指定天然記念物）



門之浦伝来絵幕（有形文化財（絵画））

# 生涯学習・教育研修の拠点となる施設

Educational Facilities for lifelong learning and teachers' in-service Training



A

## 県総合教育センター

<http://www.edu.pref.kagoshima.jp/>  
Kagoshima Prefectural Institute For Education Research  
〒891-1393 TEL099(294)2311  
鹿児島市宮之浦町862



B

## かごしま県民大学中央センター

(かごしま県民交流センター内に設置)  
[http://www.kagoshima-pac.jp/functions/central\\_center-2-2/](http://www.kagoshima-pac.jp/functions/central_center-2-2/)  
Kagoshima Prefectural Citizens University Center  
〒892-0816 TEL099(221)6604  
鹿児島市山下町14-50



C

## 県立図書館

<https://www.library.pref.kagoshima.jp/honkan/>  
Kagoshima Prefectural Library  
〒892-0853 TEL099(224)9511  
鹿児島市城山町7-1



D

## 県立奄美図書館

<https://www.library.pref.kagoshima.jp/amami/>  
Kagoshima Prefectural Amami Library  
〒894-0016 TEL0997(52)0244  
奄美市名瀬古田町1-1



E

## 県立博物館

<http://www.pref.kagoshima.jp/hakubutsukan/>  
Kagoshima Prefectural Museum  
〒892-0853 TEL099(223)6050  
鹿児島市城山町1-1



F

## 県立青少年研修センター

<http://www.pref.kagoshima.jp/kikan/seisyouden/index.html>  
Kagoshima Prefectural Youth Training Center  
〒891-1305 TEL099(294)2111  
鹿児島市宮之浦町4226-1



G

## 県立南薩少年自然の家

<http://www.pref.kagoshima.jp/kikan/nansatsu/index.html>  
Kagoshima Prefectural Southern Satsuma Youth Outdoor Education Center  
〒899-3404 TEL0993(77)2500  
南さつま市金峰町高橋3252



H

## 県立奄美少年自然の家

<http://www.pref.kagoshima.jp/kikan/amami/index.html>  
Kagoshima Prefectural Amami Youth Outdoor Education Center  
〒894-0043 TEL0997(53)1032  
奄美市名瀬朝仁字赤崎1096



I

## 県立霧島自然ふれあいセンター

<http://www.kifureaicenter.jp/>  
Kagoshima Prefectural Kirishima Outdoor Recreation Center  
〒899-6603 TEL0995(78)2815  
霧島市牧園町高千穂3617-1



J

## 県総合体育センター

<http://www.pref.kagoshima.jp/kikan/taiku/index.html>  
Prefectural Comprehensive Physical Education Center  
〒890-0062 TEL099(255)0146  
鹿児島市与次郎1-4-20



K

L

K

## 県立埋蔵文化財センター

<http://www.jomon-no-mori.jp/bunkazai-center/>  
Kagoshima Prefectural Archaeological Center  
〒899-4318 TEL0995(48)5811  
霧島市国分上野原縄文の森2番1号

L

## 上野原縄文の森

[https://www.jomon-no-mori.jp/jomon-no-mori/Uenohara Jomon-no-mori/](https://www.jomon-no-mori.jp/jomon-no-mori/Uenohara%20Jomon-no-mori/)  
(Uenohara Jomon Archaeological Site)  
〒899-4318 TEL0995(48)5701  
霧島市国分上野原縄文の森1番1号

## 所在地

Seats

