

# 第6章 農 業

1 概 況 .....	99
(1) 群島の概況	
(2) 島別の概況	
6-1 市町村別耕地面積 .....	100
6-2 経営階層別農家戸数 .....	101
6-3 農家人口及び総農家戸数 .....	102
2 主要農産物 .....	103
(1) さとうきび	
(2) 野 菜	
(3) 花 き	
(4) 果 樹	
(5) た ば こ	
(6) 畜 産	
(7) 飼 料 作 物	
6-4 主要作物の作付面積と農業産出額の割合 .....	105
6-5 平成18年度島別市町村別農業産出額 .....	106
6-6 市町村別家畜飼養状況 .....	126
3 農業生産の推移 .....	128
(1) 作付面積	
(2) 生産量	
(3) 農業産出額	
(4) 生産農業所得と生産性	
6-7 主要作目の作付面積の推移 .....	129
6-8 主要作目の生産量の推移 .....	129
6-9 主要作目の農業産出額の推移 .....	130
6-10 生産農業所得と生産性 .....	130
6-11 市町村別生産農業所得と生産性 .....	131
4 奄美群島に発生している特殊病害虫 .....	132
(1) 一 般 概 況	
(2) 特 殊 病 害 虫	
(3) その他の害虫	

5	奄美糖業の沿革	135
6-12	平成18/19年期さとうきび生産及び産糖量実績	136
6-13	製糖工場稼働状況	138
6-14	年期別さとうきび生産及び産糖量実績	139
6-15	年期別さとうきび価格の推移	139
6	組合一覧	140
6-16	農業協同組合	140
6-17	農業共済組合	140

# 1 概 況

資料：大島支庁農政普及課

## (1) 群島の概況

奄美群島は、四季を通じて温暖多雨で、作物の生育に適した条件に恵まれているが、病虫害の発生が多く、また、有機物が早期に分散されるなど生産阻害の要因もある。また、台風や冬期の季節風による農作物の被害も多い。

さとうきびを基幹作目に野菜、花き、畜産、果樹の農業が営まれている。平成18年度の農業産出額は、さとうきび（28.0%）、野菜（23.5%）、肉用牛（22.2%）の順となっている。

## (2) 島別の概況

### ア 奄美大島（総面積81,247ha、田63ha、畑2,133ha、耕地率2.7%）

奄美大島は奄美群島中最大の島であるが、山林が多く北部以外にまとまった耕地は少ない。農家一戸当たりの耕地面積は87.3アールと群島内で最も小さい。

作目は、奄美市笠利町ではさとうきびを中心に、野菜・切花との複合経営が多いが、笠利町を除く奄美市、龍郷町及び南部町村では、たんかん、ぼんかん、すももなどのほかパッションフルーツ等のトロピカルフルーツの栽培が定着している。

### イ 喜界島（総面積5,693ha、田0ha、畑2,180ha、耕地率38.3%）

喜界島は奄美大島の東側に位置しており、全島がほとんど隆起珊瑚礁からなり、平坦地が多く農耕地に恵まれている。農家一戸当たりの耕地面積は326.8アールと群島内で最も大きく、県平均（140.4アール）を大きく上回っている。

作目は、さとうきびが中心で、肉用牛やきく、トマト、ごまとの複合経営により収益性の高い農業が行われており、マンゴーの栽培も行われている。

### ウ 徳之島（総面積24,777ha、田4ha、畑6,880ha、耕地率27.8%）

徳之島は奄美大島の南西に位置しており、島の中央部にある山岳のすそ野に平地が広がっている。農家一戸当たりの耕地面積は237.2アールで、作目は、さとうきびを中心にばれいしょ、かぼちゃ等の野菜やマンゴー、肉用牛との複合経営が行われている。

### エ 沖永良部島（総面積9,365ha、田3ha、畑4,530ha、耕地率48.4%）

沖永良部島は徳之島の南に位置しており、全島がほとんど隆起珊瑚礁からなり、平坦地が多く農耕地に恵まれている。農家一戸当たりの耕地面積は245.5アールで、作目は、きく、ゆり、ソリダゴ等の花きを中心にばれいしょ、さといも等の野菜、さとうきび、畜産との複合経営が確立されており、平成7年6月にばれいしょが「かごしまブランド」に指定された。また、奄美群島で唯一たばこの栽培が行われている。

### オ 与論島（総面積2,047ha、田4ha、畑1,060ha、耕地率51.8%）

与論島は奄美群島最南端の島で、全島が隆起珊瑚礁からなり平坦地が多い。農家一戸当たりの耕地面積は117.8アールで、作目は、さとうきびを中心にさといも、いんげん等の野菜や肉用牛との複合経営が行われている。

- (注)
1. 総面積は国土地理院調べ（平19.4.1現在）
  2. 田・畑面積は市町村別データⅠ（平成18年7月15日現在）
  3. 作付面積、生産額は平成18年度分市町村報告
  4. 農家一戸当たり耕地面積は、耕地面積を農家戸数（2005年農林業センサス）で除した数値である。

## 6-1 市町村別耕地面積

年	項目	総面積 (ha)	耕地面積 (ha)	耕地率 (%)	田 (ha)	畑 (ha)				畑地率 (%)	農家 一戸平均 耕地面積 (a)	
						計	普通畑	樹園地	牧草地			
昭和60年		123,894	16,400	13.2	215	16,200	15,500	602	101	98.8	122.0	
平成18年	合計	123,129	16,900	13.7	74	16,800	15,800	625	331	99.4	193.6	
	奄美大島	奄美市	*30,609	1,360	4.4	22	1,340	1,150	185	3	98.5	116.0
		大和村	*9,004	122	1.4	2	120	45	73	2	98.4	57.3
		宇検村	10,307	126	1.2	0	126	84	39	3	100.0	57.3
		瀬戸内町	*23,999	338	1.4	7	331	251	53	27	97.9	91.8
		龍郷町	8,208	248	3.0	32	216	146	54	16	87.1	56.1
		計	81,247	2,196	2.7	63	2,133	1,676	404	51	97.1	87.3
		喜界島	喜界町	5,693	2,180	38.3	0	2,180	2,050	43	84	100.0
	徳之島	徳之島町	10,487	2,330	22.2	3	2,330	2,210	85	39	100.0	258.0
		天城町	8,035	2,120	26.4	1	2,120	2,020	39	64	100.0	216.8
		伊仙町	6,270	2,430	38.8	-	2,430	2,350	23	60	100.0	238.2
		計	24,777	6,880	27.8	4	6,880	6,580	147	163	100.0	237.2
	沖永良部島	和泊町	4,037	2,410	59.7	0	2,410	2,410	7	-	100.0	256.9
		知名町	5,329	2,120	39.8	3	2,120	2,060	18	33	100.0	226.0
		計	9,365	4,530	48.4	3	4,530	4,470	25	33	100.0	245.5
与論島	与論町	2,047	1,060	51.8	4	1,060	1,050	6	-	100.0	117.8	
60年との増減		-	500	-	△141	600	300	23	230	-	-	
対比(18/60, %)		-	103.0	-	34.4	103.7	101.9	103.8	327.7	-	-	

- (注) 1. 総面積は国土地理院調べ(平成19年4月1日現在, \*印は境界未定のため平成18年度版全国市町村要覧に記載されている便宜上の概算数値)
2. 耕地面積は市町村別データI(平成18年7月15日現在)による。
3. 一戸平均耕地面積は, 耕地面積を農家戸数(平成17年2月1日現在, 2005年農林業センサス)で除した数値である。
4. 統計の手法上, 合計数値は一致しないことがある。
5. 奄美大島, 瀬戸内町には, 加計呂麻島, 請島, 与路島を含む。

## 6-2 経営階層別農家戸数

資料：2005年農林業センサス

耕地面積		計	0.3ha	0.3ha	0.5ha	1.0ha	1.5ha	2.0ha	3.0ha	5.0ha	10.0ha
			未満	∩ 0.5ha	∩ 1.0ha	∩ 1.5ha	∩ 2.0ha	∩ 3.0ha	∩ 5.0ha	∩ 10.0ha	以上
島及び市町村		戸	戸	戸	戸	戸	戸	戸	戸	戸	戸
大島計		6,625	29	848	1,789	1,263	781	943	663	250	59
奄美大島	奄美市	573	-	156	177	169	37	52	39	21	8
	大和村	59	-	21	27	4	3	4	-	-	-
	宇検村	67	-	34	23	5	2	2	1	-	-
	瀬戸内町	71	1	27	25	6	4	3	2	3	-
	龍郷町	156	-	72	51	14	8	5	5	1	-
小計		926	3	310	303	110	54	66	47	25	8
喜界町		602	4	38	78	97	67	113	121	63	21
徳之島	徳之島町	779	3	84	202	160	94	113	80	35	8
	天城町	922	4	71	204	188	146	173	94	35	7
	伊仙町	915	1	126	353	215	96	61	42	19	2
小計		2,616	8	281	759	563	336	347	216	89	17
沖永良部島	和泊町	859	2	44	155	174	127	189	131	30	7
	知名町	825	5	57	181	140	102	167	128	39	6
小計		1,684	7	101	336	314	229	356	259	69	13
与論町		797	7	118	313	179	95	61	20	4	-

### 6-3 農家人口及び総農家戸数

資料：2005年農林業センサス

島及び市町村	農家人口 (販売農家)	総農家	販売農家				自給的農家	
			主業農家	準主業農家	副業的農家	計		
	人	戸	戸	戸	戸	戸	戸	
<b>大島計</b>	19,315	8,728	2,456	1,329	2,840	6,625	2,103	
奄美大島	奄美市	1,602	1,172	153	85	335	573	599
	大和村	157	213	7	17	35	59	154
	宇検村	165	220	14	10	43	67	153
	瀬戸内町	183	368	20	6	45	71	297
	龍郷町	408	442	20	34	102	156	286
小計	2,515	2,415	214	152	560	926	1,489	
喜界町	1,624	667	273	87	242	602	65	
徳之島	徳之島町	2,071	903	247	152	380	779	124
	天城町	2,475	978	328	180	414	922	56
	伊仙町	2,445	1,020	293	150	472	915	105
小計	6,991	2,901	868	482	1,266	2,616	285	
沖永良部島	和泊町	2,893	907	405	200	254	859	48
	知名町	2,633	938	382	169	274	825	113
小計	5,526	1,845	787	369	528	1,684	161	
与論町	2,659	900	314	239	244	797	103	

## 2 主要農産物

### (1) さとうきび

昭和34年2月「国内甘味資源自給力強化総合対策」が打ち出され、各島で新式黒糖工場からの転換や新式大型分みつ糖工場の建設が行われた。また、新品種NC 310の奨励品種決定（S36）及び急速な普及、製糖企業の一島一社体制への推進（S37から）、原料さとうきびの農協一元集荷方式（S38）への移行、さらに、昭和39年「甘味資源特別措置法」、昭和40年「砂糖の価格安定等に関する法律（糖安法）」の施行などにより、生産力の増強、製糖企業の経営健全化、農家所得の確保・安定が図られ、奄美群島のさとうきび生産は昭和40年代前半まで急速に拡大した。

その後は全般的に停滞ないし減少傾向となり、さらに、平成3年産からは生産農家の高齢化、収穫作業の機械化の遅れ、価格の伸び悩みなどにより収穫面積は減少傾向にあったが、平成10年度に各島毎に策定されたさとうきび生産改善計画に基づき、さとうきび及び糖業の再活性化に努め、更に平成13年度から「新たな甘味資源作物政策大綱（平成11年9月）」に基づく施策を実施したことにより、収穫面積の減少に歯止めがかかった。度重なる台風被害により平成16年産は過去最低の生産量となったものの、各島毎に策定した「さとうきび増産計画」（H18策定）に基づく取組等により、その後は増産傾向にある。

平成18年産の収穫面積は、前年より353ha増加し、6,753haとなった。生産量は、収穫面積の増加や台風による大きな被害がなかったことから、前年を14.7%上回る395,740トンとなった。

※ 奄美のさとうきびの歴史等については、5. 奄美糖業の沿革（P135）を参照。

### (2) 野菜

野菜の生産は、冬期の温暖な気候を活かし、ばれいしょは早出しの先発産地として着実に伸びてきており、さといもも安定して生産されている。平成18年度の作付面積では、ばれいしょが前年比107.9%となり、基幹作目として定着し、次いで、さといも、いんげん、にがうり等が生産されている。平成18年度の農業産出額は6,961百万円で前年比107.9%となった。

### (3) 花き

花きの生産は、沖永良部島を中心に喜界島、与論島等で、スプレイギク、グラジオラス、テッポウユリ等の切花が全島的な取組みとして順調に伸びてきており、近年、キク類の電照栽培、オリエンタルユリ、ソリダゴなどでは、新技術・新品目・防風対策の平張施設の導入で所得の向上を図っている。平成18年度の面積は、268haの実績となった。

また、球根は、沖永良部島において、テッポウユリ、フリージア等が生産され、平成18年度の面積は55haの実績となった。

花きの農業産出額は、5,202百万円で前年比107.9%となった。

### (4) 果樹

亜熱帯海洋性気候の有利性を生かした、たんかん、ぼんかん及び奄美特産のすももを重点作目として、生産振興が図られている。また、近年、トロピカルフルーツへの関心が高まってきており、特にパッションフルーツ、マンゴーが定着してきている。

平成18年度の農業産出額は1,173百万円で前年比94%となった。

### (5) たばこ

沖永良部島において、昭和50年から耕作が開始され、県内で唯一の「第2黄色種」の産地となっている。県葉たばこ生産振興基本方針の地域別長期目標において、平成22年に150haを目標に生産振興している。平成18年度は151haで前年比99.3%となり、農業産出額は、447百万円で前年比134.2%となった。

## (6) 畜 産

### ア 肉 用 牛

飼養頭数は、昭和44年の19,242頭をピークに、その後の子牛価格の低迷や過疎化の進行とともに減少を始め、昭和55年には12,267頭にまで減少したが、昭和62年以降増加基調にあり、平成19年には29,609頭となった。

島別の頭数構成は、徳之島（46.3%）及び沖永良部島（20.9%）の両島で郡全体の67.2%を占め、続いて与論島（16.8%）、大島本島（8.8%）、喜界島（7.2%）の順となっている。

一方、飼養戸数は、昭和44年以降減少し、昭和52年には5,000戸を割り込み、平成19年には2,191戸となった。また、一戸当たりの飼養頭数は、昭和44年の2.1頭から逐年増加し、平成19年には13.5頭となった。

生産額は、前年度より611百万円増の6,586百万円（対前年比110.2%）となった。

### イ 豚

飼養頭数は、昭和44年以降20,000頭台で推移していたが、豚肉価格が不安定だったことや昭和48年以降飼料価格が高騰したことなどに加え、環境保全のための規制強化などによって減少し、昭和49年には14,964頭となった。その後、養豚団地の整備や豚肉価格の好調、飼料価格が安定したことなどにより増加し、昭和53年には21,559頭となったものの、昭和54年秋以降の子豚価格や枝肉価格低迷の影響を受け、昭和60年14,387頭、平成2年8,476頭、平成7年5,863頭、平成12年には3,231頭、平成19年には2,994頭と減少してきている。

一方、飼養戸数は、昭和44年には6,535戸であったが、これをピークに徐々に減少を続け、遂に昭和54年には、1,000戸を割り込み、平成19年には32戸となった。

## (7) 飼 料 作 物

群島内の飼料作物栽培面積は、近年、飼養頭数の増加に伴い増加しており、平成19年は、2,319ha（対前年比102.2%）となった。

品種別にみると、ローズグラスが主体で、ついでイタリアンライグラスとなっている。

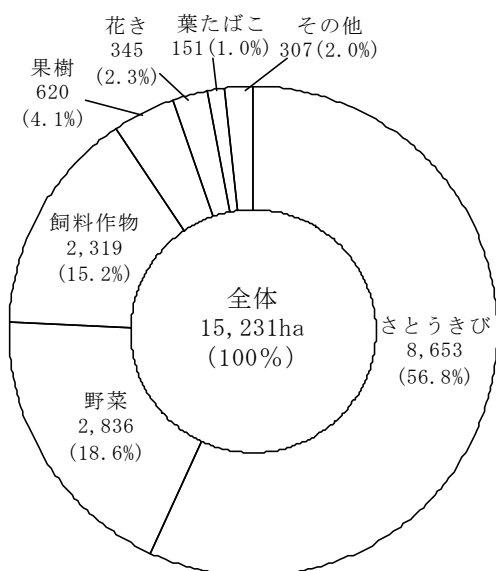
(参考) H19. 1. 1. 島別飼養頭数

大島本島	2,594	(8.8%)
喜界島	2,147	(7.2%)
徳之島	13,715	(46.3%)
沖永良部島	6,193	(20.9%)
与論島	4,960	(16.8%)
	<hr/>	
	29,609	



## 6-4 主要作物の作付面積と農業産出額の割合 (平成18年度実績)

### 作付面積




(単位: ha, %)

作目名	作付面積	割合
さとうきび	8,653	56.8
野菜	2,836	18.6
飼料作物	2,319	15.2
果樹	620	4.1
花き	345	2.3
葉たばこ	151	1.0
その他	307	2.0
計	15,231	100.0

(市町村報告)

### 農業産出額



(単位: 百万円, %)

作目名	農業産出額	割合
さとうきび	8,294	28.0
野菜	6,961	23.5
肉用牛	6,586	22.2
花き	5,202	17.5
果樹	1,173	4.0
葉たばこ	447	1.5
その他	971	3.3
計	29,634	100.0

(市町村報告)

6-5 平成18年度島別市町村別農業産出額

(ア) 島別市町村別農業産出額

資料：市町村別データⅠ・Ⅱ，市町村報告

群		島		計	
作目名	面積・頭数 (ha, 頭, 羽)	単取 (kg, 本/10a)	生産量 (t, 千本, 千球, 頭, 羽)	農業産出額 (千円)	
耕	水稲	15	313	47	15,140
	一 期	14	320	45	14,540
	二 期	1	175	2	600
	甘落し	101	1,640	1,760	308,700
	花 生	75	142	107	46,000
	小 麦				
	小 豆	111	61	68	147,995
	小 豆	0	165	0	
	葉 ば こ	151	158	239	447,388
	茶	5	160	8	16,000
種	さとうきび	8,653	5,860	395,740	8,293,722
	夏 植	2,252	7,282	163,986	
	春 植	1,100	4,929	54,214	
	株 出	3,401	5,220	177,540	
	新 植	1,900			
	野 菜	2,836		39,022	6,960,991
	さいも	233	755	1,760	766,670
	ばれいしょ	1,880	1,521	28,600	4,422,644
	さいんげん	33	818	270	222,560
	かぼちや	79	981	775	234,970
部	にがうり	27	1,341	362	119,537
	メロン	4	2,175	87	51,262
	その他	580		7,168	1,143,348
	花 木	345		117,350	5,201,695
	切り花	268		104,837	4,868,547
	きく	117	45,292	53,146	1,893,754
	ゆり	33	25,854	8,475	964,666
	グラジオラス	59	13,966	8,170	673,070
	ソリダゴ・ソリダスター	56	61,829	34,507	1,311,265
	その他	3		539	25,792
門	球 根	55		12,021	267,086
	ゆり	44	15,991	7,073	219,932
	フリジア	6	67,220	4,134	21,454
	その他	5	16,280	814	25,700
	鉢 物	11		272	53,963
	観葉植物	10	1,630	163	45,024
	その他	1		109	8,939
	花 木	11	2,000	220	12,100
	果 樹	620		2,600	1,172,871
	たんかん	275	498	1,370	427,725
ぼんかん	80	493	394	83,341	
すもも	86	219	188	63,502	
マンゴ	25	506	124	316,409	
その他	154		524	281,894	
小 計	12,912		556,941	22,610,502	
畜	乳 牛				
	子 畜				
	枝 肉				
	牛 乳 (kg)				
	肉 牛	29,608			6,585,976
	子 畜			14,239	6,502,657
	枝 肉			420	83,319
	馬	1			
	豚	2,997			135,538
	子 畜			610	10,030
枝 肉			3,823	125,508	
部	山 羊	2,827			52,601
	子 畜			891	14,740
	枝 肉			1,106	37,861
	採 卵 鶏	70,928			228,241
	枝 肉			31,686	21,425
	鶏 卵 (kg)			922,210	206,816
	ブロイラー	7,050			20,789
	飼料作物	2,319		16,023	
	小 計				7,023,145
	総 計	15,231			29,633,647

奄美大島計					
	作目名	面積・頭数 (ha, 頭, 羽)	単収 (kg, 本/10a)	生産量 (t, 千本, 千球, 頭, 羽)	農業産出額 (千円)
耕	水稲	11	309	34	10,200
	一期	10	320	32	9,600
	二期	1	200	2	600
	甘落し	67	1,504	1,008	188,150
	小葉	8	175	14	4,200
	小葉				
	小葉	2	100	2	3,400
	茶				
	さとうきび	774	5,504	34,178	698,286
	夏植	241	6,922	16,683	
春植	82	3,583	2,938		
株出	298	4,885	14,557		
新植	153				
種	野菜	343		2,887	494,138
	さといも	17	771	131	41,032
	ばれいしょ	20	760	152	20,734
	さやいんげん	4	405	17	8,080
	かぼちや	24	1,121	269	60,444
	にがうり	11	955	105	30,040
	メロン	1	500	5	1,000
	その他	266		2,208	332,808
	花き	26		1,417	92,515
	部	切り花	5		936
きく		3	22,337	583	20,861
ゆり		0	10,000	6	832
グラジオラス		0	10,000	1	230
ソリダゴ・ソリダスター		0	16,667	5	135
その他		2		341	15,395
球根					
ゆり					
フリジア					
その他					
鉢	観葉植物	10		261	42,963
	観葉植物	9	1,663	152	34,024
	その他	1		109	8,939
	花木類	11	2,000	220	12,100
果	樹	414		1,979	723,650
	たんかん	191	561	1,072	329,785
	ぼんかん	65	545	354	70,996
	すもも	81	230	186	62,870
	マンゴ	5	586	30	60,159
	その他	72		337	199,846
小計	1,645		41,519	2,214,539	
畜産部	乳牛				
	子畜				
	枝肉				
	牛乳(kg)				
	肉牛	2,593			538,393
	子畜			1,166	538,393
	枝肉				
	馬	1			
	豚	1,387			61,369
	子畜			160	3,680
枝肉			1,417	57,689	
山	羊	813			14,098
	子畜			395	8,410
	枝肉			170	5,688
	採卵	64,950			211,512
採	枝肉			30,596	19,705
	鶏卵(kg)			871,510	191,807
	ブロイラー	3,200		12,623	15,961
	飼料作物	235			
小計				841,333	
総計	1,880			3,055,872	

		奄 美 市			
作 目 名		面積・頭数 (ha, 頭, 羽)	単 収 (kg, 本/10a)	生 産 量 (t, 千本, 千球, 頭, 羽)	農 業 産 出 額 (千円)
耕 種 部 門	水 稻	1	315	3	900
	一 期	1	315	3	900
	二 期				
	甘 落 小 小 小 葉	33	1,670	550	99,000
	し 花 生	0	150	0	
	ま 麦				
	ま ま 豆	2	88	2	3,400
	た ば こ				
	茶				
	さ と う き び	663	5,499	28,814	586,801
	夏 植	214	6,972	14,920	
	春 植	61	3,526	2,151	
	株 出	249	4,716	11,743	
	新 植 夏 植	139			
	野 菜	215		1,543	274,800
	さ と い も	7	829	58	22,040
	ば れ い し よ	7	700	49	4,900
	さ や い ん げ ん	3	400	12	6,000
	か ぼ ち ゃ	15	1,093	164	36,080
	に が う り	6	900	54	16,740
	メ ロ ン				
	そ の 他	177		1,206	189,040
	花 き	22		834	57,597
	切 り 花	3		419	18,105
	き く	0		90	3,116
	ゆ り	0	20,000	2	32
グ ラ ジ オ ラ ス	0	10,000	1	230	
ソ リ ダ ゴ ・ ソ リ ダ ス タ ー	0	16,667	5	135	
そ の 他	3		321	14,592	
球 根					
ゆ り					
フ リ ー ジ ア					
そ の 他					
鉢 物 類	8		195	27,393	
観 葉 植 物	8	1,843	150	24,024	
そ の 他	0		45	3,369	
花 木 類	11	2,000	220	12,100	
果 樹	180		1,005	356,668	
た ん か ん	116	584	677	220,325	
ぼ ん か ん	24	550	132	13,596	
す も も	20	305	61	18,270	
マ ン ゴ ー	2	743	16	24,559	
そ の 他	18		119	79,918	
小 計	1,116		32,751	1,379,166	
畜 産 部 門	乳 牛				
	子 畜				
	枝 肉				
	牛 乳 (kg)				
	肉 牛	1,226			254,040
	子 畜			552	254,040
	枝 肉				
	馬				
	豚	444			11,739
	子 畜				
	枝 肉			299	11,739
	山 羊	280			6,030
	子 畜			279	5,580
	枝 肉			15	450
	採 卵 鶏	40,880			137,145
	枝 肉			25,826	17,974
鶏 卵 (kg)			535,335	119,171	
プ ロ イ ラ ー	900		5,123	6,211	
飼 料 作 物	122				
小 計				415,165	
総 計	1,238			1,794,331	

		大 和 村			
作 目 名		面積・頭数 (ha, 頭, 羽)	単 収 (kg, 本/10a)	生 産 量 (t, 千本, 千球, 頭, 羽)	農 業 産 出 額 (千円)
耕	水 稲	0	240	0	0
	一 期	0	240	0	0
	二 期				
	甘 落 小 小 葉	6	1,620	97	33,950
	茶				
	さ と う き び				
	夏 植				
	春 植				
	株 出				
	新 植 夏 植				
種	野 菜	12		118	27,530
	さ と い も	2	700	14	4,200
	ば れ い し よ	1	1,000	10	3,500
	さ や い ん げ ん	0		2	1,600
	か ぼ ち や	0		2	400
	に が う り	0		2	600
	メ ロ ン				
	そ の 他	9		88	17,230
	花 き	1		6	10,800
	部	切 り 花	0		4
き く り					
ゆ り		0	8,000	4	800
グ ラ ジ オ ラ ス					
ソ リ ダ ゴ ・ ソ リ ダ ス タ ー					
そ の 他					
球 根					
ゆ り					
フ リ ー ジ ア					
そ の 他					
鉢	物 類	1		2	10,000
	観 葉 植 物	1	200	2	10,000
	そ の 他				
花 木 類					
果 樹	た ん か ん	73		165	55,260
	ぼ ん か ん	16	250	40	13,960
	す も も	8	300	24	7,200
	マ ン ゴ ー	49	204	100	34,100
	そ の 他				
小 計	92		386	127,540	
畜 産 部	乳 用 牛				
	子 畜				
	枝 肉				
	牛 乳 (kg)				
	肉 用 牛	3			310
	子 畜			1	310
	枝 肉				
	馬				
	豚				
	子 畜				
枝 肉					
山 羊	羊	32			0
	子 畜				
	枝 肉				
	採 卵 鶏	70			45
採 肉 鶏	肉				
	卵 (kg)			200	45
	ブ ロ イ ラ ー				
飼 料 作 物					
小 計				355	
総 計	92			127,895	

		宇 検 村			
作 目 名		面積・頭数 (ha, 頭, 羽)	単 収 (kg, 本/10a)	生 産 量 (t, 千本, 千球, 頭, 羽)	農 業 産 出 額 (千円)
耕	水 稲	0	230	0	0
	一 期	0	230	0	0
	二 期				
	甘 落 小 小 葉	4	1,580	63	12,600
	茶				
	さ と う き び	10	4,544	409	8,592
	夏 植	3	5,000	150	
	春 植	2	4,150	83	
	株 出	4	4,400	176	
	新 植 夏 植	1			
種	野 菜	20		180	36,170
	さ と い も	4	750	30	7,500
	ば れ い し よ	3	600	18	1,800
	さ や い ん げ ん				
	か ぼ ち や	2	1,650	33	8,250
	に が う り	1	700	7	1,540
	メ ロ ン	1	500	5	1,000
	そ の 他	9		87	16,080
	花 き	0		20	1,000
	部	切 り 花	0		0
き く り					
ゆ り					
グ ラ ジ オ ラ ス					
ソ リ ダ ゴ ・ ソ リ ダ ス タ ー					
そ の 他					
球 根					
ゆ り					
フ リ ー ジ ア					
そ の 他					
鉢	物 類	0	66,667	20	1,000
	観 葉 植 物				
	そ の 他	0	66,667	20	1,000
	花 木 類				
果	樹	40		175	57,750
	た ん か ん	16	531	85	21,250
	ぼ ん か ん	11	455	50	10,000
	す も も	4	100	4	2,000
	マ ン ゴ ー	1	333	3	9,000
	そ の 他	8		33	15,500
小 計	74		847	116,112	
畜	乳 牛				
	子 畜				
	枝 肉				
	牛 乳 (kg)				
	肉 牛	106			22,977
	子 畜			52	22,977
	枝 肉				
	馬				
	豚				
	子 畜				
枝 肉					
山	羊	94			1,980
	子 畜			66	1,980
	枝 肉				
	採 卵 鶏	24,000			72,192
	枝 肉			4,400	1,441
	鶏 卵 (kg)			329,075	70,751
ブ ロ イ ラ ー					
飼 料 作 物	14				
小 計				97,149	
総 計	88			213,261	

瀬戸内町					
	作目名	面積・頭数 (ha, 頭, 羽)	単収 (kg, 本/10a)	生産量 (t, 千本, 千球, 頭, 羽)	農業産出額 (千円)
耕種部	水稲	3	267	8	2,400
	一期	2	320	6	1,800
	二期	1	176	2	600
	甘藷	11	700	70	8,400
	落花生	7	165	12	3,600
	小麦				
	ま				
	小豆				
	葉たばこ				
	茶				
	さとうきび	31	5,121	1,485	29,700
	夏植	5	6,100	305	
	春植	4	4,500	180	
	株出	20	5,000	1,000	
	新植	2			
	夏植				
	野菜	56		561	95,210
	さいも	1	800	8	1,832
	ばいしょ	7	700	49	5,880
	さいんげん				
	かぼちや	6	1,067	64	15,168
にがうり	3	1,000	30	8,400	
メロン					
その他	39		410	63,930	
花き	3		537	22,318	
切り花	2		493	17,748	
きくり	2	22,009	493	17,748	
ゆり					
グラジオラス					
ソリダゴ・ソリダスター					
その他					
球根					
ゆり					
フリジア					
その他					
鉢物	0	16,923	44	4,570	
観葉植物					
その他	0	16,923	44	4,570	
花木					
果樹	72		397	163,572	
たんかん	21	643	135	47,250	
ぼんかん	15	800	120	36,000	
すもも	4	250	10	3,000	
マンゴ	0	433	1	2,600	
その他	32		131	74,722	
小計	183		3,070	325,200	
畜産部	乳牛				
	子畜				
	枝肉				
	牛乳(kg)				
	肉牛	800			168,464
	子畜			361	168,464
	枝肉				
	馬				
	豚	782			40,750
	子畜				
	枝肉			1,038	40,750
	山羊	287			2,888
	子畜			30	450
	枝肉			75	2,438
採卵					
鶏卵(kg)					
ブロイラー					
飼料作物	62				
小計				212,102	
総計	245			537,302	

		龍 郷 町			
	作 目 名	面積・頭数 (ha, 頭, 羽)	単 収 (kg, 本/10a)	生 産 量	
				(t, 千本, 千球, 頭, 羽)	農 業 産 出 額 (千円)
耕 種 部 門	水 稻	7	329	23	6,900
	一 期	7	329	23	6,900
	二 期	0	160	0	0
	甘 落 小 小 葉	13	1,750	228	34,200
	花 生 麦 ま 豆	1	155	2	600
	茶				
	さ と う き び	70	5,881	3,470	73,193
	夏 植	19	6,884	1,308	
	春 植	15	3,493	524	
	株 出	25	6,552	1,638	
野 菜	41		484	60,428	
さ と い も	3	700	21	5,460	
ば れ い し よ	2	1,300	26	4,654	
さ や い ん げ ん	1	300	3	480	
か ぼ ち や	1	600	6	546	
に が う り	1	1,200	12	2,760	
メ ロ ン					
そ の 他	33		416	46,528	
花 き	0		20	800	
切 り 花	0		20	800	
き く り	0	20,000	20	800	
ゆ り					
グ ラ ジ オ ラ ス					
ソ リ ダ ゴ ・ ソ リ ダ ス タ ー					
そ の 他					
球 根					
ゆ り					
フ リ ー ジ ア					
そ の 他					
鉢 物 類					
観 葉 植 物					
そ の 他					
花 木 類					
果 樹	49		237	90,400	
た ん か ん	22	614	135	27,000	
ぼ ん か ん	7	400	28	4,200	
す も も	4	275	11	5,500	
マ ン ゴ ー	2	556	10	24,000	
そ の 他	14		53	29,700	
小 計	181		4,464	266,521	
畜 産 部 門	乳 牛				
	子 畜				
	枝 肉				
	牛 乳 (kg)				
	肉 牛	458			92,602
	子 畜			200	92,602
	枝 肉				
	馬	1			
	豚	161			8,880
	子 畜			160	3,680
枝 肉			80	5,200	
山 羊	120			3,200	
子 畜			20	400	
枝 肉			80	2,800	
採 卵 鶏	900			2,130	
枝 肉			370	290	
鶏 卵 (kg)			6,900	1,840	
ブ ロ イ ラ ー	2,300		7,500	9,750	
飼 料 作 物	37				
小 計				116,562	
総 計	218			383,083	



		喜 界 町			
作 目 名		面積・頭数 (ha, 頭, 羽)	単 収 (kg, 本/10a)	生 産 量 (t, 千本, 千球, 頭, 羽)	農 業 産 出 額 (千円)
耕 種 部 門	水 稻				
	一 期				
	二 期				
	甘 落 小 小 葉	3	1,580	47	7,050
	し 上 花 生 麦 豆	108	62	67	147,695
	茶				
	さ と う き び	1,707	6,866	75,248	1,574,474
	夏 植	649	7,655	49,680	
	春 植	71	5,659	4,018	
	株 出	376	5,731	21,550	
	新 植 夏 植	611			
	野 菜	21		429	120,090
	さ と い も	0		6	900
	ば れ い し よ				
	さ や い ん げ ん				
	か ぼ ち や	7	971	68	20,400
	に が う り	0		2	200
	メ ロ ン	3	1,933	58	27,840
	そ の 他	11		295	70,750
	花 き	15		5,919	193,892
切 り 花	15		5,908	182,892	
き く り	15	40,689	5,908	182,892	
ゆ り					
グ ラ ジ オ ラ ス					
ソ リ ダ ゴ ・ ソ リ ダ ス タ ー					
そ の 他					
球 根					
ゆ り					
フ リ ー ジ ア					
そ の 他					
鉢 物 類	1		11	11,000	
観 葉 植 物	1	1,279	11	11,000	
そ の 他					
花 木 類					
果 樹	29		118	78,190	
た ん か ん	19	474	90	28,800	
ぼ ん か ん	0		1	300	
す も も					
マ ン ゴ ー	3	422	14	40,500	
そ の 他	7		13	8,590	
小 計	1,883		81,828	2,121,391	
畜 産 部 門	乳 牛				
	子 畜				
	枝 肉				
	牛 乳 (kg)				
	肉 牛	2,147			486,077
	子 畜			1,080	486,077
	枝 肉				
	馬				
	豚	320			10,710
	子 畜				
	枝 肉			306	10,710
	山 羊	625			16,090
	子 畜			125	2,500
	枝 肉			302	13,590
	採 卵 鶏	400			490
枝 肉					
鶏 卵 (kg)			1,400	490	
プ ロ イ ラ ー	350		2,160	1,728	
飼 料 作 物	215				
小 計				515,095	
総 計	2,098			2,636,486	

徳 之 島 計					
	作 目 名	面積・頭数 (ha, 頭, 羽)	単 収 (kg, 本/10a)	生 産 量 (t, 千本, 千球, 頭, 羽)	農 業 産 出 額 (千円)
耕	水 稻	0		0	0
	一 期	0		0	0
	二 期				
	甘 落 小 小 葉	24	1,600	384	96,400
	し 花 生	43	123	53	23,800
	ま 麦				
	ま 豆	3	33	1	300
	た ば こ				
	茶	5	160	8	16,000
	さ と う き び	4,177	5,884	210,874	4,437,360
種	夏 植	787	7,485	58,909	
	春 植	752	5,245	39,443	
	株 出	2,045	5,502	112,522	
	新 植 夏 植	593			
	野 菜	1,222		20,935	3,346,005
	さ と い も	26	1,115	290	70,174
	ば れ い し よ	933	1,783	16,640	2,542,780
	さ や い ん げ ん	2	450	9	5,263
	か ぼ ち や	44	936	412	148,726
	に が う り	9	1,389	125	40,022
メ ロ ン	1	2,200	22	21,524	
そ の 他	207		3,437	517,316	
部	花 き	8		2,210	132,457
	切 り 花	8		2,210	132,457
	き く り	4	37,120	1,418	52,877
	ゆ り				
	グ ラ ジ オ ラ ス	1	8,000	92	49,980
	ソ リ ダ ゴ ・ ソ リ ダ ス タ ー	3	27,451	700	29,600
	そ の 他				
	球 根				
	ゆ り				
	フ リ ー ジ ア				
そ の 他					
門	鉢 物 類				
	観 葉 植 物				
	そ の 他				
	花 木 類				
	果 樹	153		436	237,688
	た ん か ん	63	319	201	66,500
	ぼ ん か ん	15	260	39	12,045
	す も も	5	40	2	632
	マ ン ゴ ー	9	378	34	97,600
	そ の 他	61		160	60,911
小 計	5,635		234,901	8,290,010	
畜	乳 用 牛	0		0	0
	子 畜				
	枝 肉				
	牛 乳 (kg)				
	肉 用 牛	13,715			3,017,355
	子 畜			6,647	2,996,289
	枝 肉			149	21,066
	馬				
	豚	1,287			63,279
	子 畜			450	6,350
枝 肉			2,097	56,929	
部	山 羊	1,080			20,255
	子 畜			365	3,650
	枝 肉			565	16,605
	採 卵 鶏	2,400			6,564
	枝 肉			1,090	1,720
	鶏 卵 (kg)			16,900	4,844
	ブ ロ イ ラ ー	3,500		1,240	3,100
	飼 料 作 物	988			
	小 計				3,110,553
	総 計	6,623			11,400,563

徳 之 島 町					
	作 目 名	面積・頭数 (ha, 頭, 羽)	単 収 (kg, 本/10a)	生 産 量 (t, 千本, 千球, 頭, 羽)	農 業 産 出 額 (千円)
耕 種 部 門	水 稻	0	300	0	
	一 期	0	300	0	
	二 期				
	甘 落 小 小 葉	15	1,600	240	72,000
	花 生	20	102	20	9,600
	麦				
	ま				
	豆				
	た ば こ				
	茶	1			
	さ と う き び	1,428	6,032	73,109	1,557,526
	夏 植	305	7,719	23,543	
	春 植	285	5,274	15,032	
	株 出	622	5,552	34,534	
	新 植 夏 植	216			
	野 菜	339		6,441	994,451
	さ と い も	21	1,076	226	56,048
	ば れ い し よ	216	1,931	4,170	612,990
	さ や い ん げ ん	1	400	4	2,444
	か ぼ ち や	6		60	22,080
に が う り	4	1,450	58	19,720	
メ ロ ン	0		2	1,524	
そ の 他	91		1,921	279,545	
花 き	3		376	16,569	
切 り 花	3		376	16,569	
き く り	0	22,143	93	2,989	
ゆ り					
グ ラ ジ オ ラ ス	1	8,737	83	4,980	
ソ リ ダ ゴ ・ ソ リ ダ ス タ ー	2	11,429	200	8,600	
そ の 他					
球 根					
ゆ り					
フ リ ー ジ ア					
そ の 他					
鉢 物 類					
観 葉 植 物					
そ の 他					
花 木 類					
果 樹	109		268	84,285	
た ん か ん	45	311	140	46,200	
ぼ ん か ん	12	258	31	9,145	
す も も	4	50	2	632	
マ ン ゴ ー	1	333	2	5,040	
そ の 他	47		93	23,268	
小 計	1,915		80,454	2,734,431	
畜 産 部 門	乳 牛				
	子 畜				
	枝 肉				
	牛 乳 (kg)				
	肉 牛	3,559			748,703
	子 畜			1,715	747,407
	枝 肉			12	1,296
	馬				
	豚	717			28,963
	子 畜				
	枝 肉			931	28,963
	山 羊	600			5,880
	子 畜				
	枝 肉			196	5,880
	採 卵 鶏	900			2,984
枝 肉					
鶏 卵 (kg)			11,700	2,984	
プ ロ イ ラ ー					
飼 料 作 物	253				
小 計				786,530	
総 計	2,168			3,520,961	

		天 城 町				
耕 種 部 門	作 目 名	面積・頭数 (ha, 頭, 羽)	単 収 (kg, 本/10a)	生 産 量 (t, 千本, 千球, 頭, 羽)	農 業 産 出 額 (千円)	
	水	稲	0	200	0	0
一 期		0	200	0	0	
甘 落 小 小 葉	し 上 生	7	1,600	112	19,600	
	花 麦	9	140	13	5,200	
小 葉	ま 豆	2	40	1	300	
さ と	茶	4	32	8	16,000	
	う き び	1,480	6,397	83,223	1,743,665	
	夏 植	232	7,941	18,423		
	春 植	275	5,800	15,951		
	株 出	794	6,152	48,849		
野	新 植 夏 植	179				
	菜	262		4,397	680,062	
	さ と い も	4	1,275	51	11,526	
	ば れ い し よ	202	1,733	3,500	521,500	
	さ や い ん げ ん	0		2	800	
	か ぼ ち や	7	600	42	15,666	
	に が う り	3	1,100	33	6,600	
	メ ロ ン	1	2,000	20	20,000	
花	そ の 他	45		749	103,970	
	き	2		734	74,000	
	切 り 花	2		734	74,000	
	き く り	2	40,278	725	29,000	
	ゆ り					
	グ ラ ジ オ ラ ス	0	4,500	9	45,000	
	ソ リ ダ ゴ ・ ソ リ ダ ス タ ー					
	そ の 他					
	球	ゆ り				
		フ リ ー ジ ア				
そ の 他						
鉢	物 類					
	観 葉 植 物					
果	そ の 他					
	花 木 類					
	樹	28		121	119,383	
	た ん か ん	11	364	40	14,000	
	ぼ ん か ん	2	250	5	2,000	
	す も も	0		0	0	
小	マ ン ゴ ー	5	462	24	72,000	
	そ の 他	10		52	31,383	
畜 産 部 門	小 計	1,794		88,609	2,658,210	
	乳	用 牛				
		子 畜				
		枝 肉				
	肉	牛 乳 (kg)				
		用 牛	4,563			1,103,644
		子 畜			2,277	1,084,444
	馬	枝 肉			80	19,200
		豚				
		子 畜	385			11,550
		枝 肉			370	5,550
		枝 肉			120	6,000
	山	羊	435			12,300
		子 畜			330	3,300
		枝 肉			300	9,000
採	卵 鶏	1,350			2,790	
	枝 肉			1,050	1,680	
	鶏 卵 (kg)			3,700	1,110	
	ブ ロ イ ラ ー	3,500		1,240	3,100	
飼 料 作 物		384				
	小 計				1,133,384	
総 計		2,178			3,791,594	

		伊 仙 町				
	作 目 名	面積・頭数 (ha, 頭, 羽)	単 収 (kg, 本/10a)	生 産 量		
				(t, 千本, 千球, 頭, 羽)	農 業 産 出 額 (千円)	
耕 種	水 稻					
	一 期					
	二 期					
	甘 落 小 小 小 葉	2 14 1	1,600 140 20	32 20 0	4,800 9,000	
	茶	1	0	0		
	さ と う き び	1,269	5,093	54,542	1,136,168	
	夏 植	250	6,777	16,943		
	春 植	192	4,406	8,460		
	株 出	629	4,633	29,139		
	新 植 夏 植	198				
野 菜	野 菜	621		10,097	1,671,492	
	さ と い も	1	1,300	13	2,600	
	ば れ い し よ	515	1,742	8,970	1,408,290	
	さ や い ん げ ん	1	300	3	2,019	
	か ぼ ち や	31	1,000	310	110,980	
	に が う り	2	1,700	34	13,702	
	メ ロ ン					
	そ の 他	71		767	133,901	
	花 球 鉢 花	花 球 鉢 花	2		1,100	41,889
		切 り 花	2		1,100	41,889
き く り		2	37,500	600	20,889	
グ ラ ジ オ ラ ス						
ソ リ ダ ゴ ・ ソ リ ダ ス タ ー		1	62,500	500	21,000	
そ の 他						
球 根						
ゆ り ー ジ ア						
そ の 他						
鉢 物 類						
観 葉 植 物						
そ の 他						
花 木 類						
果 樹	果 樹	17		47	34,020	
	た ん か ん	7	300	21	6,300	
	ぼ ん か ん	1	300	3	900	
	す も も					
	マ ン ゴ ー	3	250	8	20,000	
	そ の 他	6		15	6,820	
小 計	1,926		65,838	2,897,369		
畜 産 部 門	乳 牛					
	子 畜					
	枝 肉					
	牛 乳 (kg)					
	肉 牛	5,593			1,165,008	
	子 畜			2,655	1,164,438	
	枝 肉			57	570	
	馬					
	豚	185			22,766	
	子 畜			80	800	
枝 肉			1,046	21,966		
山 羊	45			2,075		
子 畜			35	350		
枝 肉			69	1,725		
採 卵 鶏	150			790		
枝 肉			40	40		
鶏 卵 (kg)			1,500	750		
プ ロ イ ラ ー						
飼 料 作 物	351					
小 計				1,190,639		
総 計	2,277			4,088,008		

		沖 永 良 部 島 計			
作 目 名		面積・頭数 (ha, 頭, 羽)	単 収 (kg, 本/10a)	生 産 量 (t, 千本, 千球, 頭, 羽)	農 業 産 出 額 (千円)
耕	水 稻				
	一 期				
	二 期				
	甘 落 小 小 葉	6 24	1,567 167	94 40	14,100 18,000
	茶				
	さ と う き び	1,428	6,014	55,634	1,170,905
	夏 植	527	6,804	35,859	
	春 植	114	4,560	5,198	
	株 出	284	5,133	14,577	
	新 植 夏 植	503			
種	野 菜	1,169		14,024	2,626,238
	さ と い も	131	720	943	440,844
	ば れ い し よ	926	1,270	11,760	1,858,080
	さ や い ん げ ん	10	980	98	85,117
	か ぼ ち や	3	833	25	5,200
	に が う り	6	1,750	105	41,775
	メ ロ ン	0		2	898
	そ の 他	93		1,091	194,324
	花 き	289		104,335	4,648,445
	部	切 り 花	234		92,314
き く		94	47,138	44,396	1,611,099
ゆ り		32	25,956	8,047	955,922
グ ラ ジ オ ラ ス		57	14,086	8,077	622,860
ソ リ ダ ゴ ・ ソ リ ダ ス タ ー		49	63,258	31,224	1,180,335
そ の 他		2		570	11,143
球 根		55		12,021	267,086
ゆ り		44	15,991	7,073	219,932
フ リ ー ジ ア		6	67,220	4,134	21,454
そ の 他		5	16,280	814	25,700
門	鉢 物 類				
	観 葉 植 物				
	そ の 他				
	花 木 類				
	果 樹	21		54	105,793
	た ん か ん	1	400	8	2,640
	ぼ ん か ん	0		0	0
	す も も				
	マ ン ゴ ー	6	621	39	98,150
	そ の 他	14		7	5,003
小 計	3,088		174,420	9,030,869	
畜	乳 牛	0		0	0
	子 畜				
	枝 肉				
	牛 乳 (kg)				
	肉 牛	6,193			1,378,275
	子 畜			2,987	1,355,029
	枝 肉			101	23,246
	馬				
	豚				
	子 畜				
枝 肉					
部	山 羊	229			414
	子 畜			6	180
	枝 肉			15	234
	採 卵 鶏	3,578			9,675
	枝 肉				
	鶏 卵 (kg)			32,400	9,675
	ブ ロ イ ラ ー				
	飼 料 作 物	581			
	小 計				1,388,364
	総 計	3,669			10,419,233

		和 泊 町			
作 目 名		面積・頭数 (ha, 頭, 羽)	単 収 (kg, 本/10a)	生 産 量 (t, 千本, 千球, 頭, 羽)	農 業 産 出 額 (千円)
耕	水 稻				
	一 期				
	二 期				
	甘 落 小 小 葉	3 12	1,580 165	47 20	2,350 8,000
	茶				
	さ と う き び	8	156	13	23,876
	夏 植	639	5,918	25,801	546,993
	春 植	206	6,972	14,363	
	株 出	64	4,797	3,070	
	新 植 夏 植	166	5,041	8,368	
種	野 菜	203			
	さ と い も	600		7,166	1,374,435
	ば れ い し よ	103	751	774	363,780
	さ や い ん げ ん	436	1,300	5,670	895,860
	か ぼ ち や	2	1,150	23	17,917
	に が う り	1	700	7	700
	メ ロ ン	5	1,800	90	35,280
	そ の 他	0		2	898
	そ の 他	53		600	60,000
	部	花 き	207		81,485
切 り 花		173		74,507	3,202,521
き く		92	47,362	43,341	1,585,779
ゆ り		18	24,407	4,403	496,309
グ ラ ジ オ ラ ス		28	15,005	4,215	264,489
ソ リ ダ ゴ ・ ソ リ ダ ス タ ー		35	64,403	22,380	848,244
そ の 他		0		168	7,700
球 根		34		6,978	136,924
ゆ り		29	13,840	3,986	122,620
フ リ ー ジ ア		4	66,835	2,640	11,704
門	そ の 他	1	35,200	352	2,600
	鉢 物 類				
	観 葉 植 物				
	そ の 他				
	花 木 類				
	果 樹	7		19	29,900
	た ん か ん	1	500	5	1,500
	ぼ ん か ん				
	す も も				
	マ ン ゴ ー	3	352	10	25,650
そ の 他	3		4	2,750	
小 計	1,476		114,551	5,324,999	
畜	乳 牛				
	子 畜				
	枝 肉				
	牛 乳 (kg)				
	肉 牛	3,993			868,118
	子 畜			1,919	855,155
	枝 肉			63	12,963
	馬				
	豚				
	子 畜				
枝 肉					
部	山 羊	91			180
	子 畜			6	180
	枝 肉				
	採 卵 鶏	1,950			4,200
	枝 肉				
	鶏 卵 (kg)			10,500	4,200
	ブ ロ イ ラ ー				
	飼 料 作 物	376			
	小 計				872,498
	総 計	1,852			6,197,497

		知 名 町			
作 目 名		面積・頭数 (ha, 頭, 羽)	単 収 (kg, 本/10a)	生 産 量 (t, 千本, 千球, 頭, 羽)	農 業 産 出 額 (千円)
耕 種 部 門	水 稻				
	一 期				
	二 期				
	甘 落 小 小 葉	3 12	1,580 165	47 20	11,750 10,000
	茶				
	さ と う き び	789	6,101	29,833	623,912
	夏 植	321	6,697	21,496	
	春 植	50	4,256	2,128	
	株 出	118	5,262	6,209	
	新 植 夏 植	300			
	野 菜	569		6,858	1,251,803
	さ と い も	28	604	169	77,064
	ば れ い し よ	490	1,243	6,090	962,220
	さ や い ん げ ん	8	938	75	67,200
	か ぼ ち や	2	900	18	4,500
	に が う り	1	1,500	15	6,495
	メ ロ ン				
	そ の 他	40		491	134,324
	花 き	83		22,850	1,309,000
	切 り 花	61		17,807	1,178,838
き く	3	39,673	1,091	25,320	
ゆ り	14	27,902	4,004	459,613	
グ ラ ジ オ ラ ス	29	13,203	3,862	358,371	
ソ リ ダ ゴ ・ ソ リ ダ ス タ ー	15	60,534	7,370	332,090	
そ の 他	0		1,480	3,444	
球 根	22		5,043	130,162	
ゆ り	15	20,006	3,087	97,312	
フ リ ー ジ ア	2	67,909	1,494	9,750	
そ の 他	4	11,550	462	23,100	
鉢 物 類					
観 葉 植 物					
そ の 他					
花 木 類					
果 樹	14		36	75,893	
た ん か ん	1	300	3	1,140	
ぼ ん か ん	0				
す も も					
マ ン ゴ ー	4	829	29	72,500	
そ の 他	9		4	2,503	
小 計	1,613		59,870	3,705,870	
畜 産 部 門	乳 牛				
	子 畜				
	枝 肉				
	牛 乳 (kg)				
	肉 牛	2,200			510,157
	子 畜			1,068	499,874
	枝 肉			38	10,283
	馬				
	豚				
	子 畜				
	枝 肉				
	山 羊	138			234
	子 畜				
	枝 肉			15	234
採 卵 鶏	1,628			5,475	
枝 肉					
鶏 卵 (kg)			21,900	5,475	
ブ ロ イ ラ ー					
飼 料 作 物	205				
小 計				515,866	
総 計	1,818			4,221,736	



		与 論 町			
作 目 名		面積・頭数 (ha, 頭, 羽)	単 収 (kg, 本/10a)	生 産 量 (t, 千本, 千球, 頭, 羽)	農 業 産 出 額 (千円)
耕 種 部 門	水 稻	4	325	13	4,940
	一 期	4	325	13	4,940
	二 期				
	甘 落 小 小 葉	1	1,500	15	3,000
	茶				
	さ と う き び	567	3,758	19,806	412,698
	夏 植	48	5,948	2,855	
	春 植	81	3,231	2,617	
	株 出	398	3,602	14,334	
	新 植 夏 植	40			
	野 菜	94		710	374,520
	さ と い も	60	650	390	213,720
	ば れ い し よ	1	700	7	1,050
	さ や い ん げ ん	18	811	146	124,100
	か ぼ ち や	0		2	200
	に が う り	1	2,500	25	7,500
	メ ロ ン				
	そ の 他	14		140	27,950
	花 き	6		3,469	134,386
	切 り 花	6		3,469	134,386
き く り	2	40,443	821	25,224	
ゆ り	0	18,788	62	7,912	
グ ラ ジ オ ラ ス					
ソ リ ダ ゴ ・ ソ リ ダ ス タ ー	4	66,615	2,578	101,195	
そ の 他	0		8	55	
球 根					
ゆ り					
フ リ ー ジ ア					
そ の 他					
鉢 物 類					
観 葉 植 物					
そ の 他					
花 木 類					
果 樹	2		14	27,550	
た ん か ん					
ぼ ん か ん					
す も も					
マ ン ゴ ー	1	800	8	20,000	
そ の 他	1		6	7,550	
小 計	674		24,027	957,094	
畜 産 部 門	乳 牛				
	子 畜				
	枝 肉				
	牛 乳 (kg)				
	肉 牛	4,960			1,165,876
	子 畜			2,359	1,126,869
	枝 肉			170	39,007
	馬				
	豚	3			180
	子 畜				
	枝 肉			3	180
	山 羊	80			1,744
子 畜					
枝 肉			54	1,744	
採 卵 鶏					
枝 肉					
鶏 卵 (kg)					
プ ロ イ ラ ー					
飼 料 作 物	300				
小 計				1,167,800	
総 計	974			2,124,894	

## (イ) 市町村別主要作目の構成 (平成18年度)

(単位: 百万円)

市町村名	第 1 位		第 2 位		第 3 位		第 4 位		第 5 位	
	作 目	農 業 産 出 額	作 目	農 業 産 出 額	作 目	農 業 産 出 額	作 目	農 業 産 出 額	作 目	農 業 産 出 額
奄 美 市	さとうきび	587	果 樹	357	野 菜	275	肉 用 牛	254	採 鶏 卵	137
大 和 村	果 樹	55	甘 し ょ	34	野 菜	28	花 き	11	肉 用 牛	1
宇 検 村	採 卵 鶏	72	果 樹	58	野 菜	36	肉 用 牛	23	甘 し ょ	13
瀬 戸 内 町	肉 用 牛	168	果 樹	164	野 菜	95	豚	41	さとうきび	30
龍 郷 町	肉 用 牛	93	果 樹	90	さとうきび	73	野 菜	60	甘 し ょ	34
喜 界 町	さとうきび	1,574	肉 用 牛	486	花 き	194	ご ま	148	野 菜	120
徳 之 島 町	さとうきび	1,558	野 菜	994	肉 用 牛	749	果 樹	84	甘 し ょ	72
天 城 町	さとうきび	1,744	肉 用 牛	1,104	野 菜	680	果 樹	119	花 き	74
伊 仙 町	野 菜	1,671	肉 用 牛	1,165	さとうきび	1,136	花 き	42	果 樹	34
和 泊 町	花 き	3,339	野 菜	1,374	肉 用 牛	868	さとうきび	547	果 樹	30
知 名 町	花 き	1,309	野 菜	1,252	さとうきび	624	肉 用 牛	510	葉 た ぼ こ	424
与 論 町	肉 用 牛	1,166	さとうきび	413	野 菜	375	花 き	134	果 樹	28
群 島 計	さとうきび	8,294	野 菜	6,961	肉 用 牛	6,586	花 き	5,202	果 樹	1,173

## (ウ) 主要作目別市町村農業産出額順位 (平成18年度)

(単位: 千円)

	第 1 位		第 2 位		第 3 位		第 4 位		第 5 位	
	市 町 村	農 業 産 出 額	市 町 村	農 業 産 出 額	市 町 村	農 業 産 出 額	市 町 村	農 業 産 出 額	市 町 村	農 業 産 出 額
甘 し ょ	奄 美 市	99,000	徳 之 島 町	72,000	龍 郷 町	34,200	大 和 村	33,950	天 城 町	19,600
さとうきび	天 城 町	1,743,665	喜 界 町	1,574,474	徳 之 島 町	1,557,526	伊 仙 町	1,136,168	知 名 町	623,912
野 菜	伊 仙 町	1,671,492	和 泊 町	1,374,435	知 名 町	1,251,803	徳 之 島 町	994,451	天 城 町	680,062
花 き	和 泊 町	3,339,445	知 名 町	1,309,000	喜 界 町	193,892	与 論 町	134,386	天 城 町	74,000
果 樹	奄 美 市	356,668	瀬 戸 内 町	163,572	天 城 町	119,383	龍 郷 町	90,400	徳 之 島 町	84,285
肉 用 牛	与 論 町	1,165,876	伊 仙 町	1,165,008	天 城 町	1,103,644	和 泊 町	868,118	徳 之 島 町	748,703
豚	瀬 戸 内 町	40,750	徳 之 島 町	28,963	伊 仙 町	22,766	奄 美 市	11,739	天 城 町	11,550
採 卵 鶏	奄 美 市	137,145	宇 検 村	72,192	知 名 町	5,475	和 泊 町	4,200	徳 之 島 町	2,984



## (工) 平成18年度畜産生産実績

	畜産生産額 合計	子 畜 生 産					
		乳 牛		肉 用 牛		豚	
		頭 数	金 額	頭 数	金 額	頭 数	金 額
	千円	頭	千円	頭	千円	頭	千円
総 数	7,023,145	0	0	14,239	6,502,657	610	10,030
(奄美大島計)	841,333	0	0	1,166	538,393	160	3,680
奄 美 市	415,165	0	0	552	254,040	0	0
大 和 村	355	0	0	1	310	0	0
宇 検 村	97,149	0	0	52	22,977	0	0
瀬 戸 内 町	212,102	0	0	361	168,464	0	0
龍 郷 町	116,562	0	0	200	92,602	160	3,680
(喜界島計)	515,095	0	0	1,080	486,077	0	0
喜 界 町	515,095	0	0	1,080	486,077	0	0
(徳之島計)	3,110,553	0	0	6,647	2,996,289	450	6,350
徳 之 島 町	786,530	0	0	1,715	747,407	0	0
天 城 町	1,133,384	0	0	2,277	1,084,444	370	5,550
伊 仙 町	1,190,639	0	0	2,655	1,164,438	80	800
(沖永良部島計)	1,388,364	0	0	2,987	1,355,029	0	0
和 泊 町	872,498	0	0	1,919	855,155	0	0
知 名 町	515,866	0	0	1,068	499,874	0	0
(与論島計)	1,167,800	0	0	2,359	1,126,869	0	0
与 論 町	1,167,800	0	0	2,359	1,126,869	0	0

	枝 肉 生 産					
	乳 牛		肉 用 牛		馬	
	生産量	生産額	生産量	生産額	生産量	生産額
	頭	千円	頭	千円	頭	千円
総 数	0	0	420	83,319	0	0
(奄美大島計)	0	0	0	0	0	0
奄 美 市	0	0	0	0	0	0
大 和 村	0	0	0	0	0	0
宇 検 村	0	0	0	0	0	0
瀬 戸 内 町	0	0	0	0	0	0
龍 郷 町	0	0	0	0	0	0
(喜界島計)	0	0	0	0	0	0
喜 界 町	0	0	0	0	0	0
(徳之島計)	0	0	149	21,066	0	0
徳 之 島 町	0	0	12	1,296	0	0
天 城 町	0	0	80	19,200	0	0
伊 仙 町	0	0	57	570	0	0
(沖永良部島計)	0	0	101	23,246	0	0
和 泊 町	0	0	63	12,963	0	0
知 名 町	0	0	38	10,283	0	0
(与論島計)	0	0	170	39,007	0	0
与 論 町	0	0	170	39,007	0	0

子 畜 生 産			そ の 他 畜 産 物				
山 羊		小 計	乳 牛		鶏 卵		小 計
頭 数	金 額		生 産 量	生 産 額	生 産 量	生 産 額	
頭	千円	千円	kg	千円	kg	千円	千円
891	14,740	6,527,427	0	0	922,210	206,816	206,816
395	8,410	550,483	0	0	871,510	191,807	191,807
279	5,580	259,620	0	0	535,335	119,171	119,171
0	0	310	0	0	200	45	45
66	1,980	24,957	0	0	329,075	70,751	70,751
30	450	168,914	0	0	0	0	0
20	400	96,682	0	0	6,900	1,840	1,840
125	2,500	488,577	0	0	1,400	490	490
125	2,500	488,577	0	0	1,400	490	490
365	3,650	3,006,289	0	0	16,900	4,844	4,844
0	0	747,407	0	0	11,700	2,984	2,984
330	3,300	1,093,294	0	0	3,700	1,110	1,110
35	350	1,165,588	0	0	1,500	750	750
6	180	1,355,209	0	0	32,400	9,675	9,675
6	180	855,335	0	0	10,500	4,200	4,200
0	0	499,874	0	0	21,900	5,475	5,475
0	0	1,126,869	0	0	0	0	0
0	0	1,126,869	0	0	0	0	0

枝 肉 生 産						
豚		山 羊		に わ と り		小 計
生 産 量	生 産 額	生 産 量	生 産 額	生 産 量	生 産 額	
頭	千円	頭	千円	羽	千円	千円
3,823	125,508	1,106	37,861	47,709	42,214	288,902
1,417	57,689	170	5,688	43,219	35,666	99,043
299	11,739	15	450	30,949	24,185	36,374
0	0	0	0	0	0	0
0	0	0	0	4,400	1,441	1,441
1,038	40,750	75	2,438	0	0	43,188
80	5,200	80	2,800	7,870	10,040	18,040
306	10,710	302	13,590	2,160	1,728	26,028
306	10,710	302	13,590	2,160	1,728	26,028
2,097	56,929	565	16,605	2,330	4,820	99,420
931	28,963	196	5,880	0	0	36,139
120	6,000	300	9,000	2,290	4,780	38,980
1,046	21,966	69	1,725	40	40	24,301
0	0	15	234	0	0	23,480
0	0	0	0	0	0	12,963
0	0	15	234	0	0	10,517
3	180	54	1,744	0	0	40,931
3	180	54	1,744	0	0	40,931

## 6-6 市町村別家畜飼養状況

資料：大島支庁農政普及課  
単位：戸，頭，%

### (ア) 肉用牛

	飼養 戸数	飼養 頭数	割合		めす 頭数	割合	
			前年比	前年比		前年比	前年比
昭和 40 現在	8,658	11,641	100.0	-	-	-	-
50 現在	5,059	14,473	100.0	-	7,861	-	-
60. 2. 1現在	3,747	15,622	100.0	93.8	9,261	-	92.9
平成 7. 1. 1現在	3,103	24,415	100.0	101.6	15,406	100.0	98.9
8. 1. 1現在	2,901	24,150	100.0	98.9	15,210	100.0	98.7
9. 1. 1現在	2,764	23,845	100.0	98.7	15,094	100.0	99.2
10. 1. 1現在	2,654	23,989	100.0	100.6	15,362	100.0	101.8
11. 1. 1現在	2,576	24,371	100.0	101.6	15,609	100.0	101.6
12. 1. 1現在	2,459	24,918	100.0	102.2	15,830	100.0	101.4
13. 1. 1現在	2,397	25,747	100.0	103.3	16,337	100.0	103.2
14. 1. 1現在	2,339	26,580	100.0	103.2	16,929	100.0	103.6
15. 1. 1現在	2,282	26,522	100.0	99.8	16,891	100.0	99.8
16. 1. 1現在	2,260	27,090	100.0	102.1	17,086	100.0	101.2
17. 1. 1現在	2,232	28,130	100.0	103.8	17,546	100.0	102.7
18. 1. 1現在	2,222	28,615	100.0	101.7	18,094	100.0	103.1
19. 1. 1現在	2,191	29,609	100.0	103.5	18,665	100.0	103.2
(奄美大島)	130	2,594	8.8	105.0	1,653	8.8	108.2
奄美市	57	1,226	4.1		829	4.4	
大和村	1	4	0.0	100.0	3	0.0	100.0
宇検村	1	106	0.4	93.8	63	0.3	94.0
瀬戸内町	45	800	2.7	108.1	494	2.7	106.0
龍郷町	26	458	1.6	109.3	264	1.4	109.1
(喜界島)(町)	73	2,147	7.2	98.9	1,417	7.6	100.6
(徳之島)	1,259	13,715	46.3	104.2	8,789	47.1	103.3
徳之島町	230	3,559	12.0	103.2	2,248	12.0	100.1
天城町	426	4,563	15.4	104.2	2,948	15.8	105.6
伊仙町	603	5,593	18.9	104.9	3,593	19.3	103.5
(沖永良部島)	386	6,193	20.9	102.7	3,753	20.1	99.6
和泊町	264	3,993	13.5	99.7	2,425	13.0	99.5
知名町	122	2,200	7.4	108.4	1,328	7.1	99.7
(与論島)(町)	343	4,960	16.8	103.9	3,053	16.4	106.0

資料：大島支庁農政普及課  
 単位：戸，頭，%

(イ) 豚

	飼 養 戸 数	飼 養 頭 数	前年比		子取り用 めす頭数
			割 合	前 年 比	
昭和 40 現在	11,450	26,017	100.0	-	-
50 現在	1,057	14,964	100.0	-	1,764
60. 2. 1現在	326	14,387	100.0	84.1	1,601
平成 7. 1. 1現在	80	5,863	100.0	92.3	594
8. 1. 1現在	97	4,653	100.0	79.4	634
9. 1. 1現在	45	4,802	100.0	103.2	547
10. 1. 1現在	50	4,987	100.0	103.9	578
11. 1. 1現在	48	4,957	100.0	99.4	478
12. 1. 1現在	44	3,231	100.0	65.2	332
13. 1. 1現在	42	2,631	100.0	81.4	315
14. 1. 1現在	37	2,347	100.0	89.2	313
15. 1. 1現在	30	2,686	100.0	114.4	296
16. 1. 1現在	33	2,313	100.0	86.1	332
17. 1. 1現在	29	2,599	100.0	112.4	337
18. 1. 1現在	35	2,477	100.0	95.3	324
19. 1. 1現在	32	2,994	100.0	120.9	371
<b>(奄美大島)</b>	<b>16</b>	<b>1,387</b>	<b>46.3</b>	<b>108.4</b>	<b>185</b>
奄 美 市	7	444	14.8		56
大 和 村	0	0	0.0		0
宇 検 村	0	0	0.0		0
瀬 戸 内 町	3	782	26.1	82.9	103
龍 郷 町	6	161	5.4	201.3	26
<b>(喜界島)(町)</b>	<b>3</b>	<b>320</b>	<b>10.7</b>	<b>129.6</b>	<b>39</b>
<b>(徳之島)</b>	<b>13</b>	<b>1,287</b>	<b>43.0</b>	<b>135.5</b>	<b>147</b>
徳 之 島 町	2	717	23.9	100.0	72
天 城 町	6	385	12.9	377.5	25
伊 仙 町	5	185	6.2	141.2	50
<b>(沖永良部島)</b>	<b>0</b>	<b>0</b>	<b>0.0</b>		<b>0</b>
和 泊 町	0	0	0.0		0
知 名 町	0	0	0.0		0
<b>(与論島)(町)</b>	<b>0</b>	<b>0</b>	<b>0.0</b>		<b>0</b>

## 3 農業生産の推移

### (1) 作付面積

奄美の農作物の作付面積（延面積。以下同じ）は、近年においては15千ha内外であるが、さとうきびが約6割を占めており、主要作物の構成は県本土に比べ大きく異なる。平成18年度の作付面積は、15,231haで、前年度より63ha増加した。

基幹作物であるさとうきびは、近年は、生産者の高齢化、担い手不足、他作物との労力競合等により減少傾向にあったが、各島毎に策定した「さとうきび増産計画」（H18策定）に基づく取組等により、減少傾向に歯止めがかかっている。また、園芸作物は輸送条件の整備やウリミバエの根絶等が契機となって増反後、近年、生産者の高齢化、担い手不足等によりやや減少傾向にある。

### (2) 生産量

さとうきびの生産量については、収穫面積の増加や大きな台風被害がなかったこと等により、395,740 tとなった。

また、主要な園芸作物については、野菜、花きともに増加している。

### (3) 農業産出額

平成18年度の農業生産額は296億円で、前年度に比べ11.1%増加しており、これは、果樹は減少したものの、さとうきび、野菜、肉用牛、花きともに増加したことによる。また、品目ごとの割合をみると、さとうきびが28.0%、ついで野菜(23.5%)、肉用牛(22.2%)、花き(17.5%)の順であり、昭和60年と比べると、さとうきびの占める割合が減少し、野菜、花き等の園芸作物と肉用牛の割合が高くなっている。

### (4) 生産農業所得と生産性

平成17年度の生産農業所得（農業粗生産額から農業生産投入経費等を控除）は、91億円で、対前年比103.4%と前年を上回った。

平成17年における生産農業所得を耕地面積10アール当たりで見ると、54千円で、県平均103千円の52%となっている。また、農家一戸当たり所得も1,046千円で前年を上回り、県平均1,452千円に対して72%となっている。



## 6-7 主要作目の作付面積の推移

資料：大島支庁農政普及課（単位：ha）

年度別 作目名	昭和50年度	55年度	60年度	平成2年度	7年度	15年度	16年度	17年度	18年度
さとうきび	8,473	9,650	9,589	9,426	7,197	7,273	6,999	6,400	6,753
新夏植きび	1,666	2,073	2,030	1,415	2,112	2,239	2,083	2,329	1,900
水稲	999	296	144	88	52	17	15	14	15
落花生	354	346	242	191	158	94	89	84	75
野菜類	1,976	1,684	2,340	2,551	2,666	2,401	2,533	2,697	2,836
花き・花木	459	445	571	560	496	396	364	351	345
果樹	590	472	629	735	672	645	665	669	620
飼料作物	538	1,178	1,388	1,012	1,504	2,040	2,136	2,269	2,319
養蚕	97	26	6	-	-	-	-	-	-
葉たばこ	54	152	97	74	105	148	155	152	151
その他	6	2	30	310	371	107	144	203	217
計	15,212	16,324	17,066	16,362	15,333	15,360	15,183	15,168	15,231
耕地面積	16,232	15,038	16,400	17,300	16,900	16,800	16,800	16,900	16,900
土地利用率	93.7	108.6	104.1	94.6	90.7	91.4	90.4	89.8	90.1

- (注) 1. さとうきびは収穫面積である。  
 2. 耕地面積は市町村別データ I。  
 3. 土地利用率は作付面積／耕地面積×100。

## 6-8 主要作目の生産量の推移

資料：大島支庁農政普及課

年度別 作目名	昭和50年度	55年度	60年度	平成2年度	7年度	15年度	16年度	17年度	18年度
さとうきび	548,843 t	628,495t	702,428t	562,064t	456,347t	398,133t	339,973t	344,929t	395,740t
水稲	2,269	844	426	255	164	56	44	44	47
さといも	995	1,977	2,773	4,494	5,305	2,662	2,725	2,262	1,760
ばれいしょ	1,409	3,644	9,667	11,585	12,628	24,789	26,619	22,631	28,600
ぼんかん	540	589	463	434	655	496	443	580	394
たんかん	121	223	592	733	1,282	1,385	1,109	1,450	1,370
すもも	158	310	584	858	527	373	347	98	188
ユリ（球根）	36,021千球	45,754千球	45,368千球	40,296千球	20,804千球	14,010千球	8,802千球	13,016千球	8,475千球
ユリ（切花）	-	2,043千本	3,408千本	6,933千本	8,950千本	9,657千本	10,725千本	8,244千本	7,073千本
キク	-	90	5,951	25,395	51,028	51,381	59,659	51,515	53,146
グラジオラス	-	4,518	10,064	18,644	14,721	9,288	10,465	7,606	8,170
葉たばこ	120 t	326 t	244 t	172 t	255 t	330 t	251 t	176 t	239 t
子牛	4,345	4,552	6,427	8,033	11,606	13,368	13,591	13,812	14,239
肉豚	2,184	1,699	1,166	9,049	9,287	7,439	4,515	4,601	3,823
牛乳	81 t	106 t	99 t	66 t	186 t	0 t	0 t	0 t	0 t
鶏卵	1,256	1,055	887	821	1,093	914	905	934	922

## 6-9 主要作目の農業産出額の推移

資料：大島支庁農政普及課  
単位：百万円

	作目名	昭和50年度	55年度	60年度	平成2年度	7年度	15年度	16年度	17年度	18年度
農業産出額	さとうきび	8,836	13,085	15,079	11,545	9,560	8,377	6,856	7,087	8,294
	水稲類	579	230	133	67	26	10	10	5	15
	麦	-	-	-	-	-	-	-	-	-
	落花生	266	287	153	94	86	50	61	22	46
	野菜	2,639	5,244	5,841	8,289	8,550	7,590	7,826	6,452	6,961
	茶	5	0	-	-	-	-	2	-	16
	葉たばこ	142	497	404	336	501	628	455	333	447
	花き	901	2,059	3,004	5,254	6,444	5,481	5,957	4,824	5,202
	果樹	351	529	644	1,166	1,422	1,231	1,123	1,247	1,173
	その他	-	-	145	208	548	130	201	276	457
	耕種計	13,719	21,931	25,403	26,959	27,137	23,497	22,491	20,246	22,611
	養蚕	19	13	4	-	-	-	-	-	-
畜産	4,201	3,931	3,932	4,301	4,313	5,256	5,906	6,427	7,023	
合計	17,939	25,875	29,339	31,260	31,450	28,753	28,397	26,673	29,634	
割合	さとうきび	49.3	50.6	51.4	36.9	30.4	29.1	24.1	26.6	28.0
	水稲類	3.2	0.9	0.5	0.2	0.1	0.0	0.0	0.01	0.1
	麦	-	-	-	-	-	-	-	-	-
	落花生	1.5	1.1	0.5	0.3	0.3	0.2	0.2	0.1	0.2
	野菜	14.7	20.3	19.9	26.5	27.2	26.4	27.6	24.2	23.5
	茶	0.0	0.0	-	-	-	-	0.0	-	-
	葉たばこ	0.8	1.9	1.4	1.1	1.6	2.2	1.6	1.2	1.5
	花き	5.1	7.9	10.2	16.8	20.5	19.1	21.0	18.1	17.5
	果樹	1.9	2.0	2.2	3.7	4.5	4.3	3.9	4.7	4.0
	その他	-	-	0.5	0.7	1.7	0.4	0.8	1.0	1.5
	耕種計	76.5	84.7	86.6	86.2	86.3	81.7	79.2	75.9	76.3
	養蚕	0.1	0.1	0.0	0.0	0.0	-	-	-	-
畜産	23.4	15.2	13.4	13.8	13.7	18.3	20.8	24.1	23.7	
合計	100.0	100.0	100.0	100.0	100.0	100.0	100.0	100.0	100.0	

## 6-10 生産農業所得と生産性

資料：鹿児島県農業所得統計

年次	生産農業所得 (百万円, %)		耕地面積10a当たり 生産農業所得(千円, %)		農業専従者1人当たり 生産農業所得(千円, %)		農家1戸当たり 生産農業所得(千円, %)		
	奄美	鹿児島県	奄美	鹿児島県	奄美	鹿児島県	奄美	鹿児島県	
昭和50年	10,052	131,523	62(74)	84	690(106)	648	603(89)	674	
60	14,154	124,842	86(100)	86	926(124)	747	1,053(136)	738	
平成2年	15,503	163,469	90(78)	115	1,048(87)	1,211	1,286(102)	1,263	
7	12,919	160,816	76(64)	119	1,018(56)	1,807	1,229(85)	1,450	
12	10,050	122,100	60(64)	94	971(65)	1,489	1,025(82)	1,244	
14	10,190	127,660	61(61)	100	984(61)	1,616	1,040(76)	1,361	
15	10,460	130,300	62(60)	103	1,009(59)	1,714	1,066(75)	1,421	
16	8,883	124,780	53(54)	99	852(52)	1,642	900(65)	1,382	
17	9,120	128,890	54(52)	103	-(-)	-	1,046(72)	1,452	
伸び率	60/50	140.8	94.9	138.7	102.4	134.2	115.3	174.6	109.5
	2/60	109.5	130.9	104.7	133.7	113.2	162.1	122.1	171.1
	7/2	83.3	98.4	84.4	103.5	97.1	149.2	95.6	114.8
	12/7	77.8	75.9	78.9	79.0	95.4	82.4	83.4	85.8
	15/14	102.6	102.1	101.6	103.0	102.5	106.1	102.5	104.4
	16/15	84.9	95.8	85.5	96.1	84.4	95.8	84.4	97.3
17/16	102.7	103.3	101.9	104.0	-	-	116.2	105.1	

(注) ( ) 内は県平均を100%とした場合の比率を示す。

## 6-11 市町村別生産農業所得と生産性

資料：鹿児島県生産農業所得統計

区分 市町村	生産農業所得 (百万円)				耕地面積10a当たり 生産農業所得(千円)				農業専従者1人当たり 生産農業所得(千円)				農家1戸当たり 生産農業所得(千円)			
	50年	60年	12年	17年	50年	60年	12年	17年	50年	60年	12年	17年	50年	60年	12年	17年
名瀬市	271	308	190	100	51	86	59	33	1,134	576	915	-	354	412	401	330
大和村	33	70	40	20	20	72	35	14	371	419	394	-	111	255	152	80
宇検村	44	57	50	40	24	95	51	33	357	305	714	-	104	249	227	186
瀬戸内町	274	273	180	140	30	73	53	41	386	364	938	-	199	286	361	384
住用村	77	117	50	60	40	98	38	46	1,055	713	362	-	157	384	160	240
龍郷町	208	248	120	110	38	80	43	43	912	626	580	-	378	435	348	247
笠利町	558	934	470	420	58	99	50	44	1,069	942	818	-	598	929	749	669
喜界町	1,447	1,470	1,100	910	72	77	52	42	907	922	1,050	-	1,026	1,338	1,395	1,358
徳之島町	1,412	1,933	1,170	1,120	61	86	50	48	727	1,224	1,033	-	686	1,275	1,105	1,239
天城町	1,514	2,014	1,230	1,180	89	88	58	55	854	1,254	1,001	-	852	1,450	1,140	1,202
伊仙町	1,312	2,043	1,210	1,230	56	83	50	50	637	1,051	831	-	607	1,195	993	1,201
和泊町	1,434	2,077	1,850	2,000	82	99	75	82	617	891	1,208	-	852	1,514	1,845	2,201
知名町	956	1,768	1,750	1,340	56	88	82	64	517	1,029	1,430	-	615	1,467	1,791	1,431
与論町	512	842	640	480	55	76	61	45	494	640	514	-	435	790	682	528
合計	10,052	14,154	10,050	9,120	(62)	(86)	(54)	(54)	(690)	(926)	(842)	(-)	(603)	(1,053)	(811)	(1,046)

(注) 合計の欄の( )は奄美群島平均の数値である。

## 4 奄美群島に発生している特殊病害虫

農業開発総合センター 大島支場

### (1) 一般概況

奄美群島には、日本本土では見られない特殊な病害虫が生息し、これらの病害虫が農作物に大きな被害をもたらしており、農業振興上の大きな障害となっている。また国は病害虫のまん延を防止するため、植物防疫法に基づきこれらの病害虫及び寄生する植物を本土など未発生地へ持ち出すことを禁止している。これらの病害虫はもともと奄美群島にいたものではなく、奄美群島以南の島々から侵入してきたものである。

国と県はこれらの病害虫を「特殊病害虫」として取扱い、その絶滅あるいは被害軽減をめざして防除対策を強力に押し進めている。

### (2) 特殊病害虫

#### ア ミカンコミバエ、ウリミバエ（奄美群島から根絶された害虫）

両種はかつて奄美群島に侵入し、農作物に大きな被害をもたらしていた。現在両種は根絶され、これらに係わる農作物の移動は自由となったが、現在も再侵入による発生を防止するため、侵入警戒調査を継続している。

以下に両種の侵入及び根絶防除の概略を記す。

##### (ア) ミカンコミバエ

熱帯・亜熱帯に分布し、カンキツ類をはじめとする果実類やトマトなどの野菜類の大害虫である。奄美には昭和4年に侵入し、カンキツ類などの果実に大被害をもたらした。また、これらの寄主植物は奄美群島から移出できなかった。

このため県は昭和43年から、誘引剤メチルオイゲノールを使用した雄除去法による根絶事業を実施し、12年の歳月を費やして、昭和54年に奄美群島全域からの本種の根絶に成功し、寄主植物の移出規制は解除された。

##### (イ) ウリミバエ

熱帯・亜熱帯に分布し、ウリ類やナス、トマトなどの野菜類、パパイヤなどの果実類に寄生する大害虫である。奄美には昭和48年に侵入し、翌年には群島全域に拡大し農業振興上大きな障害となっていた。県は昭和55年からウリミバエ防除対策室を設置し、不妊虫放飼法（コバルト60の放射線を照射して不妊化した雄成虫を野外に放飼し、子孫を絶やす）による根絶事業を進めた結果、平成元年11月に奄美群島全域からの本種の根絶を達成し、寄主植物の移出規制は解除された。

#### イ アリモドキゾウムシ

熱帯・亜熱帯に広く分布しているサツマイモの大害虫である。大正4年に与論島で初めて発見され、現在群島の全域に分布しており、サツマイモに大きな被害を与えている。

本種はアリ（蟻）に似た体長6～7mmの小さな虫で、サツマイモの表皮に小さな穴をあけて卵を産みつける。ふ化した幼虫はそのままイモの中に食い入ってトンネル状に食い荒らす。被害イモは強い苦味と独特の悪臭があるので、食用はもちろん家畜の飼料にもならない。サツマイモのほか、ノアサガオ、グンバイヒルガオやハマヒルガオなどに寄生している。

国は植物防疫法によってアリモドキゾウムシ及び後に述べるイモゾウムシ、サツマイモノメイガが寄生するサツマイモ属植物、アサガオ属植物及びヒルガオ属植物の生茎葉、生塊根などの未発生地への移動を禁止しており、サツマイモは奄美群島から移出できない。

このため県は国の助成を受けて、昭和63年から「アリモドキゾウムシ根絶技術確立事業」を実施してきた。その成果を基に、平成6年から不妊虫放飼法による「根絶実証事業」を、さらに平成13年から「根絶事業」を喜界島においてスタートさせ、本虫の根絶に向けて事業を推進している。

#### ウ イモゾウムシ

南アフリカ、ハワイ、南洋諸島、沖縄などに分布するが、奄美群島では、昭和41年に沖永良部島で、昭和42年に与論島で発見され、現在は群島のほぼ全域に分布している。この虫もアリモドキゾウムシと同様にサツマイモの害虫で、大きさは4mm内外、色は灰黒色で前翅の端に白色の横帯がある。幼虫は肉眼ではアリモドキゾウムシと区別しにくい。被害の様相、寄生する植物はアリモドキゾウムシとほとんど同じである。

## エ サツマイモノメイガ

サツマイモの害虫で、台湾、沖縄のほか、熱帯・亜熱帯に広く分布している。奄美群島では、昭和36年に奄美大島で、昭和40年に与論島で、さらに昭和41年には群島全域で発見された。

本種は体長13～15mm、羽を広げると28～40mmで、サツマイモの葉の裏に卵を産みつける。ふ化した幼虫は直ちに葉柄や茎に入って食い荒らし、30mm位の大きさになる。被害を受けた茎は異常に肥大してもろくなり、折れ易くなる。また、イモをトンネル状に食い荒らすこともある。

## オ アフリカマイマイ

原産地は南アフリカといわれ、食用のカタツムリとしてシンガポールから台湾、沖縄を経て昭和12年頃徳之島へ、昭和18年に奄美大島へ、さらに昭和22年に与論島へ持ち込まれた。現在、喜界島を除く群島全域に生息している。オオマイマイ科に属する大型カタツムリで、体高10cm、重さ100gにもなる。4月上旬頃から雨の日、特に夜間にはい廻り、サツマイモ、野菜、パパイヤなど多くの植物を好んで食する。野菜の苗床などは一晩で全滅させられることもある。また、人間に脳障害を起こす「広東住血線虫」の中間宿主としても知られている。

農作物の被害に対しては、農薬（メタアルデヒド剤）をほ場周辺に散布して被害を軽減する方法もすすめられている。しかし、本種は山野に生息しているので、根絶はかなり困難である。

## カ カンキツグリーニング病

本病はカンキツ類の重要な病害であり、中国の南部、台湾からインドまでの東南アジア、アフリカに分布する。最近では、アメリカのフロリダ州での発生が報告されている。平成6年に沖縄本島で発生が確認され、その後の調査で沖縄県内の広範囲な地域で発生が認められたため、国は平成9年8月から植物防疫法によって、沖縄県全域からのミカン類の苗木や穂木の移動を禁止している。奄美群島では、平成14年4月に与論島で発生が確認され、現在奄美大島以外の全ての島で確認されている。このため、平成18年5月に植物防疫法の一部改正により、沖縄県に加えて徳之島、沖永良部島及び与論島からのカンキツ類の苗木や穂木の移動が禁止された。県は国の助成により、平成14年9月から「カンキツグリーニング病緊急対策事業」を実施し、群島全域の発生調査や感染樹の伐採処分等のまん延防止対策を進めている。また、平成19年4月から喜界島で「奄美群島カンキツグリーニング病緊急防除事業」により根絶に向けたモデル防除を実施している。

本病は発病すると葉の黄化がみられ、樹全体が衰弱してひどい場合は枯死する。防除はきわめて困難で、発生樹は伐採するしかない。病原体は特殊な細菌で、ミカンキジラミによって媒介され、また接木によっても伝染する。

ミカンキジラミの成虫は体長が3～4mmの小さな虫で、腹部を持ち上げた独特の静止姿勢をとる。ミカン科の植物でしか増殖することができず、なかでもゲッキツが好適な増殖源である。一度保毒すると、死亡するまで病原体を媒介するが、経卵（次世代）伝染はしない。

奄美地域には本病の媒介虫であるこのミカンキジラミが全域に生息しており、発生地から本病が持ち込まれると急速な伝染・拡大が予想されるため、厳重な警戒がなされている。発生地からの苗木類の持ち込みをしないことはもとより、媒介虫ミカンキジラミの好寄主であるゲッキツについても十分な注意が必要である。

## (3) その他の害虫

### アシヒダナメクジ

東アフリカ、中国南部及びインド、スリランカなどに分布している。奄美群島では、昭和44年に徳之島、昭和48年10月に瀬戸内町諸鈍、龍郷町戸口及び龍郷、昭和52年10月に沖永良部島、昭和53年11月に奄美市大熊及び笠利町川内で発生が認められた。現在では、群島の全島に生息している。体長7～10cm、体幅1.5～2cmもある黒いピロード状のグロテスクなナメクジで、普通のナメクジと異なり夜間だけ行動して農作物を食い荒らす。このナメクジもアフリカマイマイと同様に「広東住血線虫」の中間宿主である。

このナメクジは昼間は石の下、ブロック塀の穴、枯草の下、あるいは古い木の根、株の中などに潜んでいる。鉢植物などを発生地から移動するときには、十分注意する必要がある。

## 特殊病害虫



(ア) ミカンコミバエ



(オ) サツマイモノメイガ



(イ) ウリミバエ



(カ) アフリカマイマイ




(ウ) アリモドキゾウムシ



(キ) ミカンキジラミ  
(カンキツグリーンング病媒介虫)



(エ) イモゾウムシ



(ク) アシヒダナメクジ

## 5 奄美糖業の沿革

日本に初めて砂糖（黒砂糖）をもたらしたのは、今から1200年以上前の奈良時代に唐僧・鑑真であるとされており、一方、さとうきび栽培と砂糖製造は、今から約400年前の1605年（慶長10年）現在の奄美大島大和村の直川智（スナオカワチ）翁が朝貢使のお供として琉球（沖縄）に渡航しようとした際、台風のため中国福建省に漂着し、その地でさとうきびの栽培と製糖方法を習得し、帰国する際に国禁とされていたさとうきびの苗を密かに持ち帰り、大和村戸円磯平で栽培し、翌1610年（慶長15年）に黒糖を製造したのがそのはじまりとされている。

その後、島津藩政や領主の糖業政策により黒糖の生産が奨励され、奄美を代表する一大産業に発展した。

明治から大正時代には、さとうきび生産農家を中心とした産糖業組合によって生産振興が進められるとともに、国庫補助による糖業試験機関の整備や苗ほ等の設置により糖業の改善が図られた。また、昭和4年には、大茎種のPOJ2725が奨励品種に決定され、細茎種の読谷山（ヨミタンサン）に代わり普及したことから生産量は倍加したが、その後、太平洋戦争のため食糧増産対策が強く推進されたことや戦災による製糖施設の被害により、さとうきびの作付面積や産糖量は急速に減少した。しかし、昭和28年12月本土への復帰後は、奄美群島復興（振興）特別措置法により、さとうきび苗ほ設置、病害虫防除、糖業技術員の設置など国庫補助事業による生産力の増強が図られた。

近代的な製糖については、昭和29年に大島糖業が設立され、徳之島に新式黒糖工場の平土野工場と犬田布工場（処理能力各50 t／日）を建設し、昭和30年1月から操業を開始した。その後、沖永良部島の帝国物産知名工場（30 t／日）、奄美興発和泊工場（100 t／日）など各島で新式製糖工場が操業を開始した。それまでは、畜力、水力、小型動力により3～6 t／日程度の処理を行う家内工業的な黒糖生産であり、新式黒糖工場の進出によりさとうきび生産の振興と製造能力の拡大が図られた。

さらに、昭和34年2月「国内甘味資源自給力強化総合対策」が打ち出され、関税や砂糖消費税の改正に伴い、各島で新式黒糖工場からの転換や新式大型分みつ糖工場（150～750 t／日）の建設が行われた。さとうきびの生産及び流通は、従来の小型黒糖工場中心から大型製糖工場への原料出荷に移行し、農工分離が確立するとともに、昭和36年に含糖率、耐風性、株出萌芽性等に優れた新品種NC○310が奨励品種に決定し、急速に普及したこと等から株出栽培の拡大など営農の改善が図られた。

しかし、各島に大型分みつ糖工場が建設される一方、適正操業率の維持が困難となり、経営問題が表面化する事態となった。このようなことから、昭和37年から製糖企業の経営合理化を図るため一島一社体制への合併が推進されるとともに、昭和38年から原料さとうきびの農協一元集荷方式に移行した。さらに、昭和38年の粗糖輸入自由化に対応して、昭和39年に「甘味資源特別措置法」、昭和40年に「砂糖の価格安定等に関する法律（糖安法）」が施行され、生産力の増強、製糖企業の経営健全化、農家所得の確保・安定が図られた。このような中で、奄美群島のさとうきび生産は昭和40年代前半まではかつてない速度と規模をもって発展したが、その後は全般的に停滞ないし減少傾向となり、原料の不足により製糖企業の経営は深刻化し、製糖工場が操業を休止する状況になった。このため、昭和49年に（社）鹿児島県糖業振興協会が設立され、過剰設備の処分を行うとともに、奄美群島振興開発基金による設備資金借替資金の融資が行われ、製糖企業の経営は軌道に乗り始めた。

近年、ほ場整備、優良品種の普及、機械化一貫体系の確立、規模拡大の推進など関係機関が一体となったさとうきびの生産性の向上、製糖工場の安定的な操業を図るための対策を実施し、昭和56年には収穫面積9,835ha、平成元年には生産量704,020 tを記録した。しかしながら、平成3年産以降さとうきび生産は減少傾向にある。また、平成6年産からは、従来の重量取引から甘しや糖度による品質取引に移行した。

このようなことから、県段階にさとうきび品質取引対策基金を設置し、品質向上対策や円滑な取引の推進等を実施するとともに、平成10年度に各島毎に策定した「さとうきび生産改善計画」に基づき、地域の実情に即した対策を関係機関、団体が一体となって実施し、さとうきび及び糖業の再活性化に努めた。更に平成13年度から「新たな甘味資源作物政策大綱（平成11年9月）」に基づいた施策を実施するとともに、平成17年度には、「さとうきび増産プロジェクト基本方針（平成17年12月）」が策定され、各島においても「増産に向けた取組目標及び取組計画（増産計画）」を作成し、さとうきびの増産に努めている。

6-12 平成18/19年期さとうきび生産及び産糖量実績

区分 市町村名	さとうきび生産実績			分 み つ 糖			
	面 積 ha	10 <sup>a</sup> 当 量 kg	生 産 量 t	会 社 名	原 料 量 処 理 量 t	歩 留 %	産 糖 量 t
奄 美 市	524	5,499	28,814	富国製糖(株)	26,666	12.27	3,273
大 和 村	-	-	-		-	-	-
宇 検 村	9	4,544	409		-	-	-
瀬 戸 内 町	29	5,121	1,485		-	-	-
龍 郷 町	59	5,881	3,470	富国製糖(株)	3,170	12.27	389
奄 美 大 島 計	621	5,504	34,178		29,836	12.27	3,662
喜 界 町 (島)	1,096	6,866	75,248	生和糖業(株)	73,732	14.02	10,336
徳 之 島 町	1,212	6,032	73,109	南西糖業(株)	72,969	13.60	9,927
天 城 町	1,301	6,397	83,223	南西糖業(株)	82,460	13.07	10,774
伊 仙 町	1,071	5,093	54,542	南西糖業(株)	53,955	12.82	6,916
徳 之 島 計	3,584	5,884	210,874		209,384	13.19	27,617
和 泊 町	436	5,918	25,801	南栄糖業(株)	25,761	12.36	3,183
知 名 町	489	6,101	29,833	南栄糖業(株)	29,833	12.36	3,687
沖 永 良 部 島 計	925	6,014	55,634		55,594	12.36	6,870
与 論 町 (島)	527	3,758	19,806	与論島製糖(株)	19,806	12.15	2,406
奄 美 郡 計	6,753	5,860	395,740		388,352	13.10	50,891



資料：市町村報告

含 み つ 糖				産 糖 量		
小 型 工 場				分みつ糖 t	含みつ糖 t	合 計 t
工 場 数	処 理 量 t	歩 留 %	産 糖 量 t			
5	2,148	14.80	318	3,273	318	3,591
-	-	-	-	-	-	-
1	409	10.27	42	-	42	42
6	1,243	11.99	149	-	149	149
4	300	13.67	41	389	41	430
16	4,100	13.41	550	3,662	550	4,212
22	1,516	9.30	141	10,336	141	10,477
4	140	12.86	18	9,927	18	9,945
7	763	12.98	99	10,774	99	10,873
2	587	12.95	76	6,916	76	6,992
13	1,490	12.95	193	27,617	193	27,810
1	40	10.00	4	3,183	4	3,187
-	-	-	-	3,687	-	3,687
1	40	10.00	4	6,870	4	6,874
-	-	-	-	2,406	-	2,406
52	7,146	12.43	888	50,891	888	51,779

## 6-13 製糖工場稼働状況

資料：市町村報告  
 期日：平成18年度

分 み つ 糖 工 場					含みつ糖工場数	
会 社 名	工 場 名	能 力 t/日	所 在 地	集 荷 範 囲	市 町 村	工場数
富国製糖(株)	奄 美 工 場	460	奄美市笠利町里	奄 美 大 島	奄 美 市	5
					宇 検 村	1
					瀬 戸 内 町	6
					龍 郷 町	4
生和糖業(株)	喜 界 工 場	900	喜 界 町 池 治	喜 界 島	喜 界 町	22
南西糖業(株)	徳 和 瀬 工 場	1,000	徳之島町徳和瀬	徳 之 島 東 部	徳 之 島 町	4
	伊 仙 工 場	1,200	伊 仙 町 伊 仙	徳 之 島 西 部	天 城 町 伊 仙 町	7 2
南栄糖業(株)	和 泊 工 場	900	和 泊 町 皆 川	沖 永 良 部 島	和 泊 町	1
与論島製糖(株)	与 論 工 場	430	与 論 町 茶 花	与 論 町		-
合 計		4,890			合 計	52

## 6-14 年別さとうきび生産及び産糖量実績

資料：市町村報告

区分 年期	さとうきび 収穫農家 数 戸	さとうきび生産実績			産糖量		
		面積 ha	10a当収量 kg	生産量 t	分みつ糖 t	含みつ糖 t	計 t
S 40	22,883	9,756	6,180	602,902	68,446	6,870	75,316
S 50	12,443	8,435	6,507	548,843	64,919	1,542	66,461
S 60	11,284	9,589	7,325	702,428	88,363	603	88,966
H 7	8,835	7,197	6,341	456,347	56,598	546	57,144
H 12	8,007	6,994	5,630	393,742	49,228	492	49,720
H 15	7,737	7,273	5,474	398,133	68,491	465	50,408
H 16	7,684	6,999	4,857	339,973	40,127	692	40,819
H 17	7,522	6,400	5,390	344,929	42,522	992	43,514
H 18	7,303	6,753	5,860	395,740	50,891	888	51,779

## 6-15 年別さとうきび価格の推移

単位：円／t

区分 年期	最低生産者価格		農家手取価格		農家手取価格 の対前年差
	B X 16～18度以下	B X 18度以上		うち 対策費等	
S 40	5,200	5,850	5,850		100
	B X 16～19度以下	B X 19度以上			
S 50	11,040	12,340	16,100	3,760	1,100
S 60	19,130	20,880	21,470	590	0
H 7	20,190		20,410	220	0
H 12	20,370		20,450	80	20
H 15	20,300		20,470	170	0
H 16	20,230		20,470	240	0
H 17	20,110		20,470	360	0
H 18	20,110		20,470	360	0

- 1 B X（ブックス）とは、さとうきびの搾汁液に占める固形物の比率で、糖度の品質を示す基準のひとつである。
- 2 H 6／7年分から甘しや糖度による品質取引となり、数値は基準糖度帯（13.1～14.3度）の価格である。
- 3 H16年度以降の対策費については、品質・生産性向上等を進める場合に交付。

## 6 組 合 一 覧

### 6-16 農業協同組合

平成17年度まで7の農業協同組合があったが、平成18年4月1日、合併により大島管内は1農協となった。

組合名	事務所所在地	電話番号	組 合 長	設 立 登 記 年 月 日	業 務 部 数	役 員		職 員	組 合 員			
						理 事	監 事		正	准	計	
あまみ	鹿児島市鳴池新町15 JA県会館7階(本所) 〒890-0064	099 258-5201	橋口 彰	平18. 4. 3	7	人	人	人	人	人	人	人
						17	8	676	16,821	5,709	22,530	

- (注) 1. 職員数は常備職員を含む。  
2. 組合長は、平19. 6.24から就任。

### 6-17 農業共済組合

組合等名	事務所所在地 (郵便番号)	電話番号	組 合 長	組合設立 年 月 日	役 員		職 員	組 合 員
					理 事	監 事		
大島農業 共済事務 組 合	奄美市笠利町中金久 162-2 〒894-0512	0997 63-2442	平田 隆義 (一部事務 組合管理者)	平11. 2. 8	人	人	人	人
					11	2	6	956
					(議員)	(監査委員)		
南大島農業 共済組合	伊仙町大字阿三1379-1 〒891-8321	0997 86-2389	叶 福次郎	平10.10. 1	12	3	29	5,126
計	2 組 合				23	5	35	6,082

資料：大島支庁農政普及課  
 期日：平成19年3月31日

貸付金		貯金		長期共済保有高		購買品取扱高		販売品取扱高		払込済出資金	
金額	前年比	金額	前年比	金額	前年比	金額	前年比	金額	前年比	金額	前年比
千円	%	千円	%	千円	%	千円	%	千円	%	千円	%
19,301,447	113.0	45,370,269	101.8	382,652,360	96.4	12,641,806	96.8	19,156,963	111.3	2,402,954	101.0

- (注) 1. 長期共済保有高は年金共済を除く。  
 2. 前年比は、合併日(平18.4.1)との比較である。

資料：大島支庁農政普及課  
 期日：平成19年3月31日

畑作物(さとうきび)				果樹(すもも)				家畜		
引受面積	被害面積	農家掛金	支払共済金	引受面積	被害面積	農家掛金	支払共済金	引受頭数	事故件数	支払共済金
a	a	千円	千円	a	a	千円	千円	頭	件	千円
17,141	696	2,743	3,134	1,061	518	725	259	8,307	3,673	36,450
241,955	34,503	42,420	43,665	-	-	-	-	41,398	23,590	210,744
259,096	35,199	45,163	46,799	1,061	518	725	259	49,705	27,263	247,194

農作物(水稻)				園芸施設			
引受面積	被害面積	農家掛金	支払共済金	引受棟数	被害棟数	農家掛金	支払共済金
a	a	千円	千円	棟	棟	千円	千円
84	0	10	0	43	0	260	0
-	-	-	-	481	8	1,714	1,426
84	0	10	0	524	8	1,974	1,426

