

川薩・出水保健医療圏地域医療構想に関する現状把握 のための調査について

令和3年度

第2回調整会議において標記調査の 継続実施について検討

メリット	<ul style="list-style-type: none"> ・病院, 有床診療所の最新の情報を共有 ・病床機能報告ではわからない詳細な病床機能を把握できる(有床診療所の病床機能の内訳など)
デメリット	<ul style="list-style-type: none"> ・報告ものが多い医療機関にとって負担が大きい ・病床機能報告と報告方法が異なるため提示する数字によって混乱を招くおそれがある (病床機能報告は病棟ごと, 有床診療所は1施設1機能の選択となるため) ・協議が複雑になることが予想

4年度は調査継続
(病床機能報告の還元状況によって再検討)

令和4年度の状況

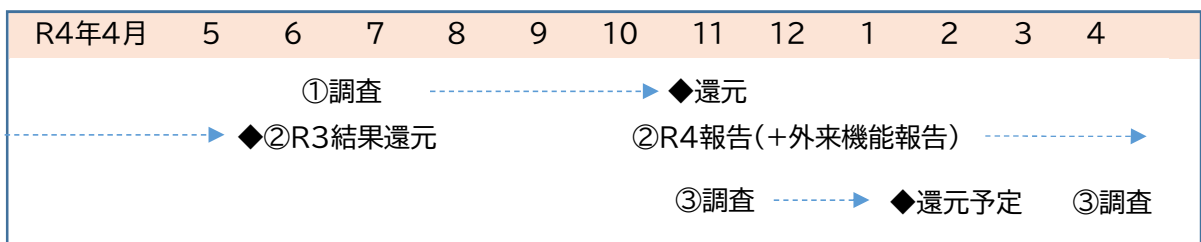
◎3つの調査実施

6月 圏域独自調査 …①

10月 病床機能報告・外来機能報告…②

新 10月 「地域医療構想調整会議における検討状況等の確認」…③
9月末, 3月末の検討状況を報告

※令和3年度病床機能報告結果 令和4年5月下旬 情報還元(県HP掲載)



令和5年度

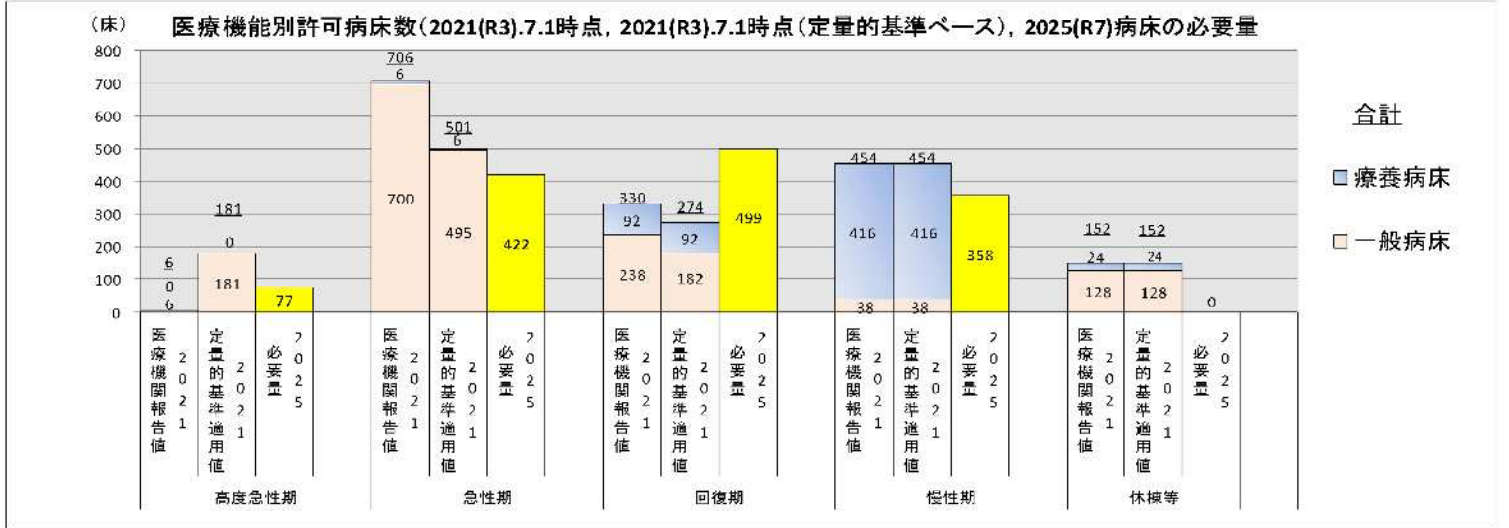
病床数・機能転換予定の最新データは ③調査で把握可

病棟単位の稼働率は ②調査で把握可

①調査は実施しない

10 令和3年度病床機能報告（川薩保健医療圏）

病床機能 項目	高度急性期			急性期			回復期			慢性期			休棟等		
	2021 医療機関 報告値	2021 定量的基準 適用値	2025 必要量	2021 医療機関 報告値	2021 定量的基準 適用値	2025 必要量	2021 医療機関 報告値	2021 定量的基準 適用値	2025 必要量	2021 医療機関 報告値	2021 定量的基準 適用値	2025 必要量	2021 医療機関 報告値	2021 定量的基準 適用値	2025 必要量
一般病床	6	181	77	700	495	422	238	182	499	38	38	358	128	128	0
療養病床	0	0		6	6		92	92		416	416		24	24	
合計	6	181		706	501		330	274		454	454		152	152	

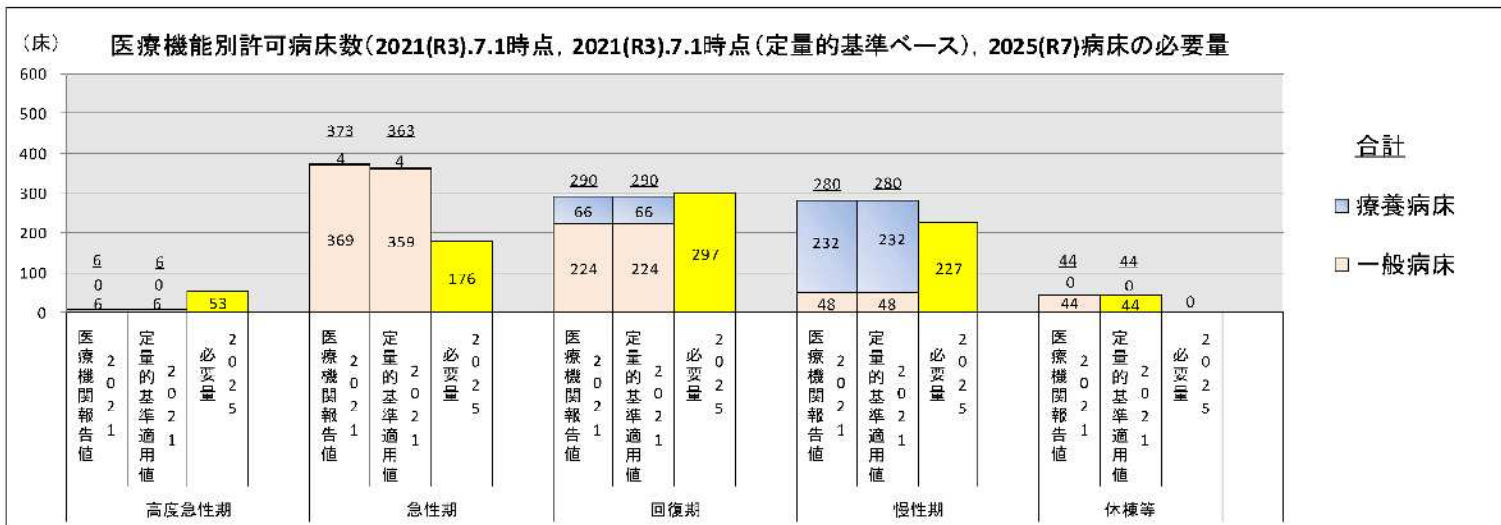


※上記表及びグラフは定量的基準を機械的に適用した結果であり、今後、地域医療構想調整会議において、医療機関報告と定量的基準照合結果に相違がある医療機関について確認を行う予定。

21

11 令和3年度病床機能報告（出水保健医療圏）

病床機能 項目	高度急性期			急性期			回復期			慢性期			休棟等		
	2021 医療機関 報告値	2021 定量的基準 適用値	2025 必要量	2021 医療機関 報告値	2021 定量的基準 適用値	2025 必要量	2021 医療機関 報告値	2021 定量的基準 適用値	2025 必要量	2021 医療機関 報告値	2021 定量的基準 適用値	2025 必要量	2021 医療機関 報告値	2021 定量的基準 適用値	2025 必要量
一般病床	6	6	53	369	359	176	224	224	297	48	48	227	44	44	0
療養病床	0	0		4	4		66	66		232	232		0	0	
合計	6	6		373	363		290	290		280	280		44	44	



※上記表及びグラフは定量的基準を機械的に適用した結果であり、今後、地域医療構想調整会議において、医療機関報告と定量的基準照合結果に相違がある医療機関について確認を行う予定。

22



事務連絡
令和4年9月12日

各都道府県衛生主管部（局）御中

厚生労働省医政局地域医療計画課

地域医療構想調整会議における検討状況等の確認について（依頼）

地域医療構想については、「地域医療構想の進め方について」（平成30年2月7日付け医政地発0207第1号厚生労働省医政局地域医療計画課長通知）、「公立・公的医療機関等の具体的対応方針の再検証等について」（令和2年1月17日付け医政発0117第4号厚生労働省医政局長通知）、「地域医療構想の進め方について」（令和4年3月24日付け医政発0324第6号厚生労働省医政局長通知。以下「令和4年通知」という。）等を踏まえ、各地域において地域医療構想調整会議などで議論を進めていただいています。

令和4年通知においては、「検討状況については、定期的に公表を行う。具体的には、2022年度においては、2022年9月末及び2023年3月末時点における検討状況を別紙様式に記入し、厚生労働省に報告するとともに、各都道府県においてはその報告内容を基にホームページ等で公表する。」とともに、「様式に定める事項以外にも厚生労働省において、随時状況の把握を行う可能性がある。」と御案内したところです。

今般、2022年9月末の検討状況を御報告いただくに当たって、令和4年通知の別紙様式に定める記載事項以外に、本事務連絡の別添様式に定める記載事項についても状況を確認しますので、別添様式1～4に御記入の上、令和4年10月28日（金）までに御回答いただきますようお願いいたします。

なお、別添1を御回答いただくに当たっては、医療機関と連携して作業するために、G-MIS（医療機関等情報支援システム）に医療機関及び都道府県が回答可能な様式を実装する予定（令和4年10月1日運用開始予定）です。医療機関に対して別添1に係る御連絡を行う際には、これまでの各都道府県における地域医療構想の進め方、地域医療構想調整会議における議論の状況等を踏まえ、当該報告の趣旨を丁寧に御説明いただきますようお願いいたします。また、別添様式を御回答いただくことで、令和4年通知の別紙様式を厚生労働省に報告したこととします。

【担当者】

厚生労働省医政局地域医療計画課

医師確保等地域医療対策室 計画係

03-5253-1111（内線 2661, 2663）

E-mail iryō-keikaku@mhlw.go.jp

③ 「地域医療構想調整会議における検討状況の確認」 調査

別添1 医療機関単位 (医療機関回答) ※G-MIS又はExcel (都道府県が選択)

医療機関単位 調査項目	1. 基本情報					2. 現状の機能																				
	ID情報等 病床機能 報告にお ける病 床・外来 管理番号 (旧: 医 療機関 ID)	病診区 分	構想 区域 名	設置主体	許可病床数 令和4年9月末時点	機能別の病床数																				
都道府	医療機関名					平成29年7月1日時点	令和4年9月末時点	一般・療養計	一般	療養	その他計	精神	結核	感染症	合計	高度急性期	急性期	回復期	慢性期	休棟中等	合計	高度急性期	急性期	回復期	慢性期	休棟中等
	※令和4年7月1日時点																									
46				#N/A																						

直近の
許可病床数
機能別病床数

3. 進捗管理事項									
1) 対応方針の策定・検証状況					2) 対応方針の協議状況				
① 公立・公的医療機関か否か	② 新公立病院経営強化プランの策定対象か否か	③ 公的等2025プランの策定対象か否か	再検証対象医療機関か否か	策定状況	① (再検証対象医療機関以外の場合)	② (再検証対象医療機関の場合)	「3・4」「7・8」を選択した場合	「1」又は「5」を選択した場合	「4」を選択した場合
					機能別の病床数 令和7年7月1日時点 (予定)	1 協議未開始 2 協議中 3 合意済 4 合意済の結果に基づき措置済	「3・4」「7・8」を選択した場合、地域医療構想調整会議で合意した年月を記載	1 医療機関としては既に検討済 (調整会議における議論を待っている状況) 2 新型コロナ対応の経験	「4」を選択した場合、理由を記載
						5 検証未開始 6 検証中 7 検証済 8 検証済の結果に基づき措置済			

令和7年7月 (予定)
機能別病床数