

北薩感染症情報

2020年第41週(10月5日～10月11日)

【問い合わせ先】〒895-0041 薩摩川内市隈之城町228番地1
北薩地域振興局保健福祉環境部(川薩保健所)健康企画課
電話 0996-23-3165 FAX 0996-20-2127
E-メール kita-kenkou-shippei@pref.kagoshima.lg.jp

川薩・出水保健所における定点報告疾患

◎: 警報発令中 ○: 注意報発令中

定点種別	対象疾患	警報レベル			注意報レベル	川薩保健所管内					出水保健所管内				
		開始基準値	終息基準値	基準値		前週報告数(人)	今週報告数(人)	定点報告数	前週からの増減	警報注意報	前週報告数(人)	今週報告数(人)	定点報告数	前週からの増減	警報注意報
内科・小児科 定点	インフルエンザ	30.0	10.0	10.0		-	-	-	→	-	-	-	-	→	-
小児科 定点	RS	-	-	-		1	4	1.00	↗	-	2	1	0.33	↓	-
	咽頭結膜熱	3.0	1.0	-		1	3	0.75	↗	-	5	3	1.00	↓	-
	A群溶血性 レンサ球菌咽頭炎	8.0	4.0	-		2	6	1.50	↗	-	2	6	2.00	↗	-
	感染性胃腸炎	20.0	12.0	-		1	4	1.00	↗	-	1	2	0.67	↗	-
	水痘	2.0	1.0	1.0		2	1	0.25	↓	-	-	1	0.33	↗	-
	手足口病	5.0	2.0	-		16	16	4.00	→	◎	-	-	-	→	-
	伝染性紅斑	2.0	1.0	-		-	-	-	→	-	-	-	-	→	-
	突発性発疹	-	-	-		1	2	0.50	↗	-	-	3	1.00	↗	-
	ヘルパンギーナ	6.0	2.0	-		-	-	-	→	-	-	-	-	→	-
	流行性耳下腺炎	6.0	2.0	3.0		-	-	-	→	-	-	-	-	→	-
眼科 定点	急性出血性結膜炎	1.0	0.1	-		-	-	-	→	-	/	/	/	/	/
	流行性角結膜炎	8.0	4.0	-		1	2	2.00	↗	-	/	/	/	/	/
基幹 定点	細菌性髄膜炎	-	-	-		-	-	-	→	-	-	-	-	→	-
	無菌性髄膜炎	-	-	-		-	-	-	→	-	-	-	-	→	-
	マイコプラズマ肺炎	-	-	-		-	-	-	→	-	1	-	-	↓	-
	クラミジア肺炎	-	-	-		-	-	-	→	-	-	-	-	→	-
	感染性胃腸炎 病原体がロタウイルスに属する	-	-	-		-	-	-	→	-	-	-	-	→	-
インフルエンザ 入院報告	-	-	-		-	-	/	→	-	-	/	/	→	-	
報告数合計		-	-	-		25	38	/	↗	/	11	16	/	↗	/

<注意報・警報>

- ・川薩保健所管内 手足口病(発生警報を12週連続発令中)
- ・出水保健所管内 なし

<全数報告>

- ・川薩保健所管内 日本紅斑熱(患者1人)
- ・出水保健所管内 なし

<インフルエンザ様疾患による学級閉鎖等>

- ・川薩保健所管内 なし
- ・出水保健所管内 なし

○ 第41週報のトピックス

◎ 10月1日～31日は、「臓器移植普及推進月間」です。

(警報・注意報)

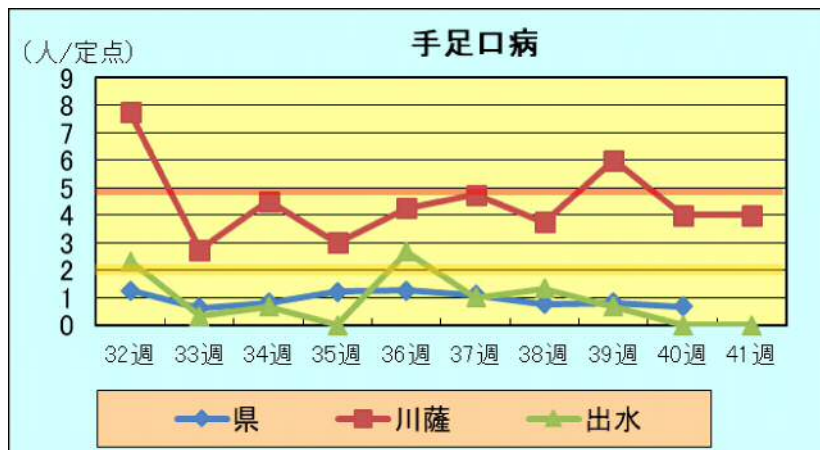
○ 手足口病について

【警報開始基準値：5.00 終息基準値：2.00】

第41週の手足口病の発生状況は、川薩保健所管内からは、**16名**（定点当たりの報告数 **4.00**）の報告がありました。

川薩保健所管内に、**流行発生警報12週連続**で発令中です。

出水保健所管内からは、報告がありませんでした。



○ 第41週報のトピックス

※ 新型コロナウイルスの参考資料（厚生労働省ホームページ）

○ 新型コロナウイルスに関する情報

【新型コロナウイルス感染症】

https://www.mhlw.go.jp/stf/seisakunitsuite/bunya/0000164708_00001.html

【接触確認アプリ利用者向け Q & A】

https://www.mhlw.go.jp/stf/seisakunitsuite/bunya/kenkou_iryuu/covid19_qa_kanrenkigyuu_00009.html

【新型コロナウイルス感染症に対する感染管理】改訂2020年5月20日

<https://www.niid.go.jp/niid/images/epi/corona/2019nCoV-01-200427.pdf>

【新型コロナウイルス感染症診療の手引き第3版】9月4日 更新

<https://www.mhlw.go.jp/content/000668291.pdf>

【鹿児島県 新型コロナウイルス感染症に関する情報】

<https://www.pref.kagoshima.jp/ae06/kenko-fukushi/kenko-iryuu/kansen/kansensho/coronavirus.html>

【新型コロナウイルスの消毒・除菌方法について（厚生労働省・経済産業省・消費者庁特設ページ）】

https://www.mhlw.go.jp/stf/seisakunitsuite/bunya/syoudoku_00001.html

【新型コロナウイルス感染症（COVID-19）病原体検査の指針第1版】

<https://www.mhlw.go.jp/content/000678571.pdf>

※ 新型コロナウイルス感染症の用語の使用について

世界保健機関（WHO）では、「**ソーシャル・ディスタンス**（社会的距離の確保）」ではなく、「**フィジカル・ディスタンス**（身体的・物理的距離の確保）」が重要であることを説明しています。

<言い換え例>

「人と人の距離の確保」

「身体的距離の確保」

「フィジカル・ディスタンス」

「キープ・ディスタンス」 等

インフルエンザを予防しよう

1 インフルエンザの主な症状

38℃以上の発熱、頭痛、関節痛、全身倦怠感等の症状が比較的急速に現れる。

子どもではまれに急性脳症を、高齢者や免疫力の低下している方では二次性の肺炎を伴う等、重症になることがある。



2 インフルエンザの予防のために

- ① 流行前のワクチン接種
感染後に発病する可能性を低減させ、また、重症化を防止する
- ② 外出後の手洗い等
流水・石けんによりウイルスを物理的に除去。アルコール製剤による手指消毒も効果的
- ③ 適度な湿度の保持
空気が乾燥すると気道粘膜の防御機能が低下。加湿器を使って50～60%を保持
- ④ 十分な休養とバランスのとれた栄養摂取
体の抵抗力を高めるために、十分な休養とバランスのとれた栄養摂取を日頃から心がける
- ⑤ 人混みや繁華街への外出を控える
インフルエンザが流行してきたら、特に高齢者や基礎疾患のある方、妊婦、体調の悪い方、睡眠不足の方は人混みや繁華街への外出は控える
やむを得ず外出して人混みに入る可能性がある場合には不織布製マスクを着用する

3 インフルエンザにかかってしまったら

～ まずは安静にし、休養をとりましょう ～

① 咳エチケットを守りましょう

インフルエンザの主な感染経路は咳やくしゃみの際に口から発生される小さな水滴（飛沫）です。

感染者であっても、全く症状のない（不顕性感染）例や、感冒様症状のみでインフルエンザに感染していることを本人も気づかない軽症例も少なくありません。



したがって、周囲の人にうつさないよう、次のことなどを守るよう心がけてください。

- ・咳やくしゃみを他の人に向けて発しないこと
- ・不織布製マスクをすること。マスクがない場合は、ティッシュや腕の内側などで口と鼻を覆い、顔を他人に向けないこと
- ・鼻汁・痰などを含んだティッシュはすぐにゴミ袋に捨て、手のひらで咳やくしゃみを受け止めた時はすぐに手を洗うこと

② 症状がなくなっても、人にうつす恐れあり

インフルエンザ発症前日から発症後3～7日間は、鼻やのどからウイルスを排出すると言われています。無理をして学校や職場などに行かないようにしましょう。

現在、学校保健安全法では、「発症した後5日を経過し、かつ、解熱した後2日（幼児にあっては、3日）を経過するまで」をインフルエンザによる出席停止期間としています。

「新しい生活様式」の実践例

(1) 一人ひとりの基本的感染対策

感染防止の3つの基本：①身体的距離の確保、②マスクの着用、③手洗い

- 人との間隔は、**できるだけ2m（最低1m）**空ける。
 - 会話をする際は、可能な限り**真正面を避ける**。
 - 外出時や屋内でも会話をするとき、**人との間隔が十分とれない場合は、症状がなくてもマスクを着用する**。ただし、**夏場は、熱中症に十分注意する**。
 - 家に帰ったらまず**手や顔を洗う**。
人混みの多い場所に行った後は、できるだけすぐに着替える、シャワーを浴びる。
 - 手洗いは30秒程度**かけて**水と石けんで丁寧に洗う**（手指消毒薬の使用も可）。
- ※ 高齢者や持病のあるような重症化リスクの高い人と会う際には、体調管理をより厳重にする。

移動に関する感染対策

- 感染が流行している地域からの移動、感染が流行している地域への移動は控える。
- 発症したときのため、誰とどこで会ったかをメモにする。接触確認アプリの活用も。
- 地域の感染状況に注意する。

(2) 日常生活を営む上での基本的生活様式

- まめに**手洗い・手指消毒** 咳エチケットの徹底
- こまめに換気（エアコン併用で室温を28℃以下に） 身体的距離の確保
- 「**3密**」の回避（**密集、密接、密閉**）
- 一人ひとりの健康状態に応じた運動や食事、禁煙等、適切な生活習慣の理解・実行
- 毎朝の体温測定、健康チェック。発熱又は風邪の症状がある場合はムリせず自宅療養



(3) 日常生活の各場面別の生活様式

買い物

- 通販も利用
- 1人または少人数ですいた時間に
- 電子決済の利用
- 計画をたてて素早く済ます
- サンプルなど展示品への接触は控えめに
- レジに並ぶときは、前後にスペース

娯楽、スポーツ等

- 公園はすいた時間、場所を選ぶ
- 筋トレやヨガは、十分に人との間隔を
もしくは自宅で動画を活用
- ジョギングは少人数で
- すれ違うときは距離をとるマナー
- 予約制を利用してゆったりと
- 狭い部屋での長居は無用
- 歌や応援は、十分な距離かオンライン

公共交通機関の利用

- 会話は控えめに
- 混んでいる時間帯は避けて
- 徒歩や自転車利用も併用する

食事

- 持ち帰りや出前、デリバリーも
- 屋外空間で気持ちよく
- 大皿は避けて、料理は個々に
- 対面ではなく横並びで座ろう
- 料理に集中、おしゃべりは控えめに
- お酌、グラスやお猪口の回し飲みは避けて

イベント等への参加

- 接触確認アプリの活用を
- 発熱や風邪の症状がある場合は参加しない

(4) 働き方の新しいスタイル

- テレワークやローテーション勤務 時差通勤でゆったりと オフィスはひろびろと
- 会議はオンライン 対面での打合せは換気とマスク

※ 業種ごとの感染拡大予防ガイドラインは、関係団体が別途作成

新型コロナウイルスの感染拡大防止にご協力をお願いします

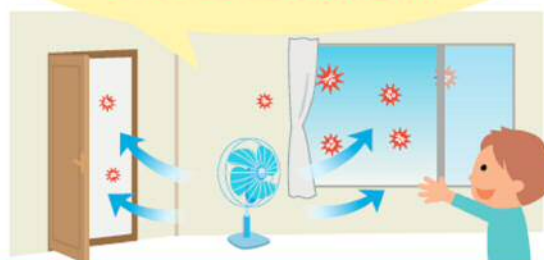
「密閉」「密集」「密接」しない!

●「ゼロ密」を目指しましょう。屋外でも、密集・密接には、要注意!

他の人と
十分な距離を取る!



窓やドアを開け
こまめに換気を!



屋外でも密集するような
運動は避けましょう!

少人数の散歩や
ジョギングなどは大丈夫



飲食店でも距離を取りましょう!

- 多人数での会食は避ける
- 隣と一つ飛ばしに座る
- 互い違いに座る

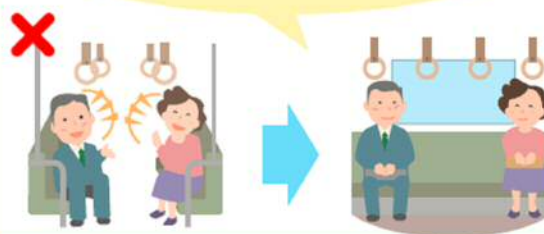


会話をするときは
マスクをつけましょう!

5分間の会話は
1回の咳と同じ



電車やエレベーターでは
会話を慎みましょう!



首相官邸
Prime Minister's Office of Japan

厚生労働省
Ministry of Health, Labour and Welfare

厚生労働省フリーダイヤル

厚労省 コロナ

検索

0120-565653



ご家族に新型コロナウイルス感染が疑われる場合 家庭内でご注意いただきたいこと ～8つのポイント～

(一般社団法人日本環境感染学会とりまとめを一部改変) 令和2年3月1日版

部屋を分けましょう

- ◆ **個室にしましょう。** 食事や寝るときも別室としてください。
 - ・子どもがいる方、部屋数が少ない場合など、部屋を分けられない場合には、少なくとも2m以上の距離を保ったり、仕切りやカーテンなどを設置することをお勧めします。
 - ・寝るときは頭の位置を互い違いになるようにしましょう。
- ◆ **ご本人は極力部屋から出ないようにしましょう。**
トイレ、バスルームなど共有スペースの利用は最小限にしましょう。

感染者のお世話はできるだけ限られた方で。

- ◆ 心臓、肺、腎臓に持病のある方、糖尿病の方、免疫の低下した方、妊婦の方などが感染者のお世話をするのは避けてください。

マスクをつけましょう

- ◆ 使用したマスクは他の部屋に持ち出さないでください。
- ◆ マスクの表面には触れないようにしてください。マスクを外す際には、ゴムやひもをつまんで外しましょう。
- ◆ マスクを外した後は必ず石鹸で手を洗いましょう。
(アルコール手指消毒剤でも可)

※マスクが汚れたときは、すぐに新しい清潔な乾燥マスクと交換。

※マスクがないときなどに咳やくしゃみをする際は、ティッシュ等で口と鼻を覆う。

こまめに手を洗いましょう

- ◆ こまめに石鹸で手を洗いましょう、アルコール消毒をしましょう。洗っていない手で目や鼻、口などを触らないようにしてください。

換気をしましょう

- ◆ 定期的に換気してください。共有スペースや他の部屋も窓を開け放しにするなど換気しましょう。

手で触れる共有部分を消毒しましょう

- ◆ 共用部分（ドアの取っ手、ノブ、ベッド柵など）は、薄めた市販の家庭用塩素系漂白剤で拭いた後、水拭きしましょう。
 - ・物に付着したウイルスはしばらく生存します。
 - ・家庭用塩素系漂白剤は、主成分が次亜塩素酸ナトリウムであることを確認し、使用量の目安に従って薄めて使ってください（目安となる濃度は0.05%です（製品の濃度が6%の場合、水3Lに液を25mlです。））。
- ◆ トイレや洗面所は、通常の家庭用洗剤ですすぎ、家庭用消毒剤でこまめに消毒しましょう。
 - ・タオル、衣類、食器、箸・スプーンなどは、通常の洗濯や洗浄でかまいません。
 - ・感染者の使用したものを分けて洗う必要はありません。
- ◆ 洗浄前のものを共用しないようにしてください。
 - ・特にタオルは、トイレ、洗面所、キッチンなどでは共用しないように注意しましょう。

汚れたリネン、衣服を洗濯しましょう

- ◆ 体液で汚れた衣服、リネンを取り扱う際は、手袋とマスクをつけ、一般的な家庭用洗剤で洗濯し完全に乾かしてください。
 - ・糞便からウイルスが検出されることがあります。

ゴミは密閉して捨てましょう

- ◆ 鼻をかんだティッシュはすぐにビニール袋に入れ、室外に出すときは密閉して捨ててください。その後は直ちに石鹸で手を洗いましょう。

- ご本人は外出を避けて下さい。
- ご家族、同居されている方も熱を測るなど、健康観察をし、不要不急の外出は避け、特に咳や発熱などの症状があるときには、職場などに行かないでください。