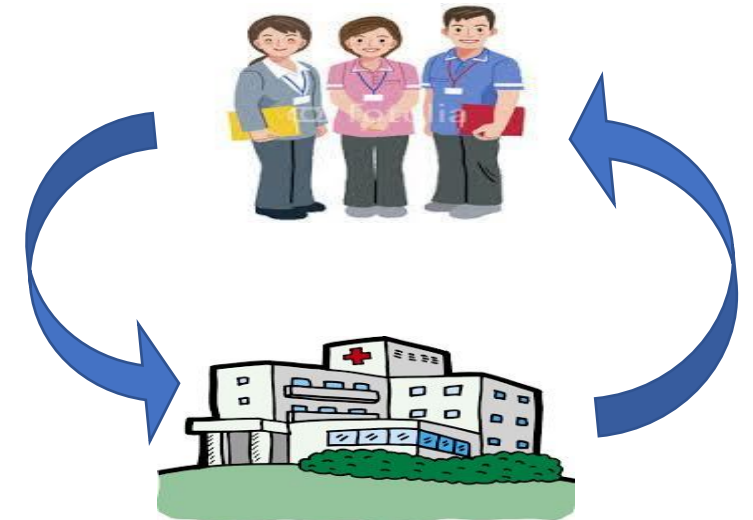


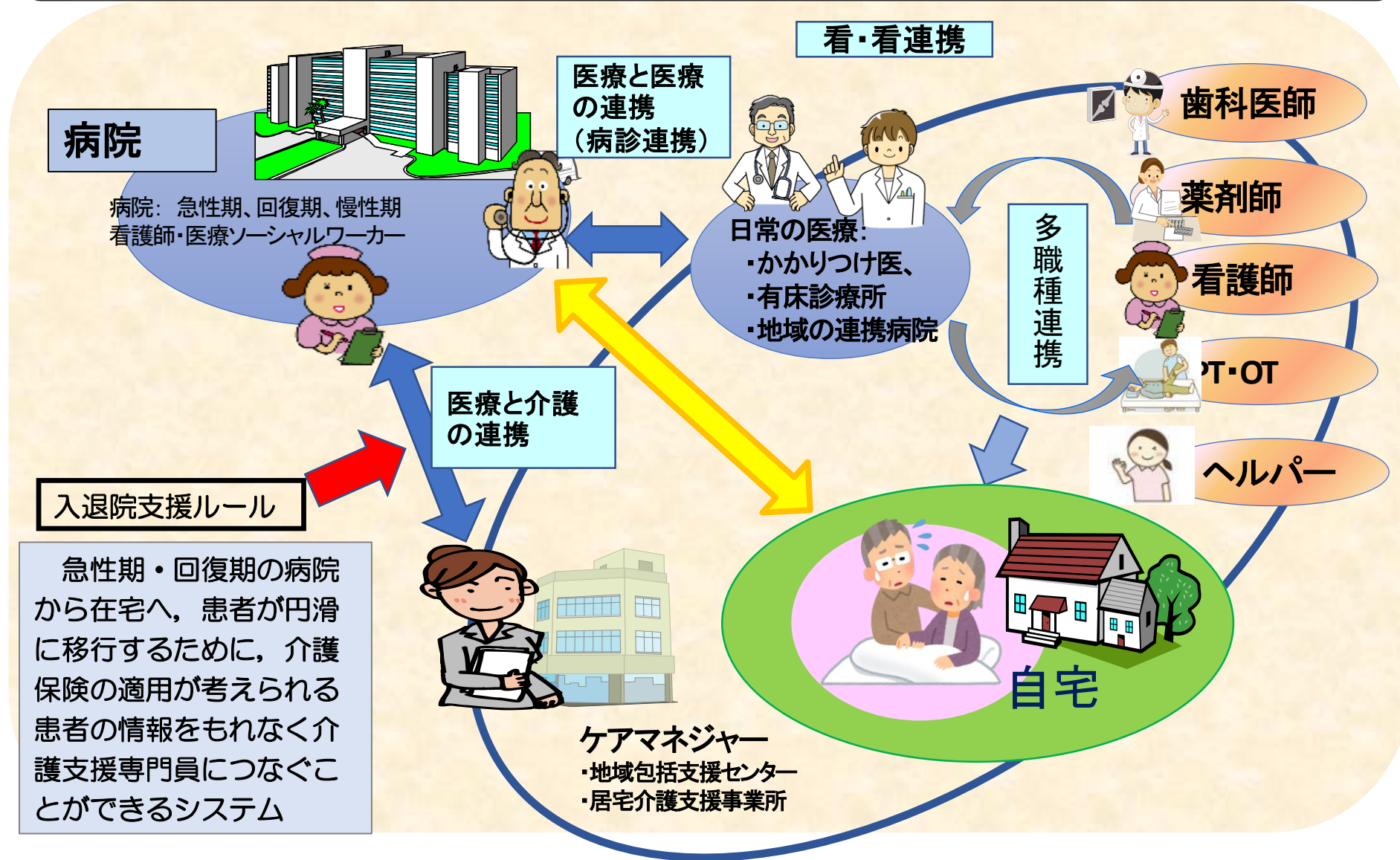
令和4年度 「鹿児島保健医療圏域入退院支援ルール」(運用後7年半)

ルール運用進捗状況まとめ



病院から在宅につなぐための「入退院支援ルール」があります。

目的：急性期・回復期の病院から在宅へ患者が円滑に移行するために、介護保険の適用が考えられる退院患者の情報をもれなくケアマネジャーにつなぐことができるシステムです。



鹿児島保健医療圏域入退院支援ルール参加状況



- 病院 **59カ所** [急性期・回復期を中心とした病院等]
- 居宅介護支援事業所 **179カ所**, グループホーム等 **27カ所**
- 地域包括支援センター **22カ所** (サブセンター含む) (R4. 6現在)



*** 圏域内介護支援専門員全員と予防プラン作成者**

いちき串木野市

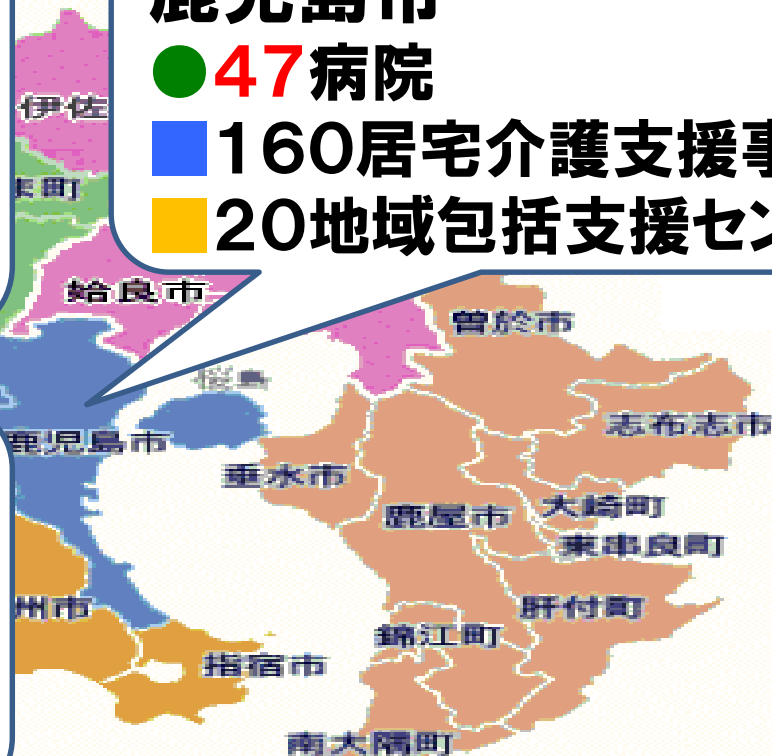
- **6病院**
- **6居宅介護支援事業所**
2小多機, 8グループホーム
- **1地域包括支援センター**

鹿児島市

- **47病院**
- **160居宅介護支援事業所**
- **20地域包括支援センター**

日置市

- **6病院**
- **13居宅支援事業所**
4小多機, 13グループホーム
- **1地域包括支援センター**



《調査時期：令和4年6月》



■居宅介護支援事業所、 地域包括支援センター等 アンケート調査



調査数：事業所数 229
回収数：事業所数 224
回収率：97.8%

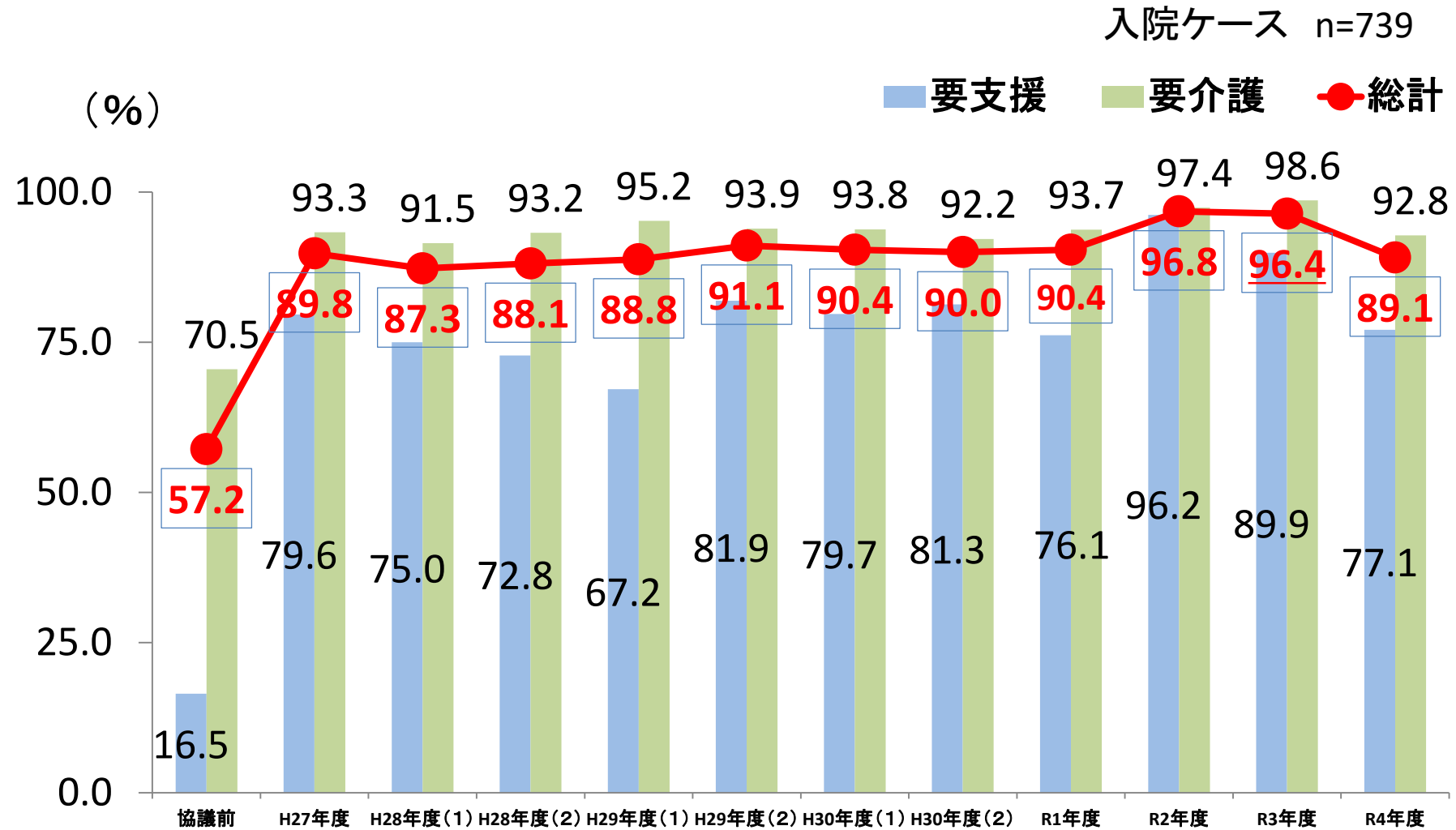
R3年調査

調査数：事業所数 253

回収数：事業所数 233回収率：92.1%

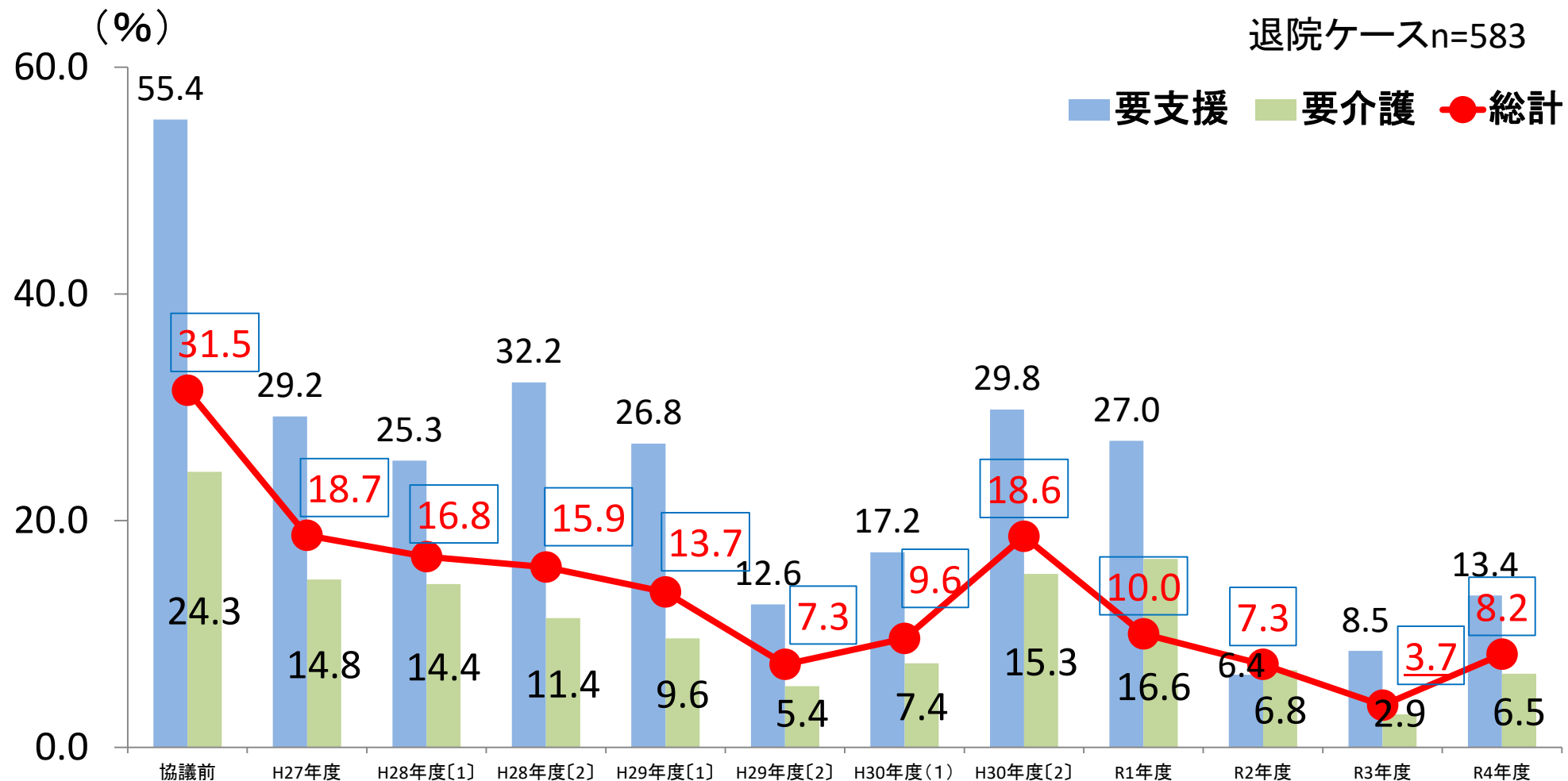


結果1-1 入院時の引継ぎありの変化



※ 事業対象者は要支援に含む

結果2-1 退院時の引き継ぎ漏れの変化



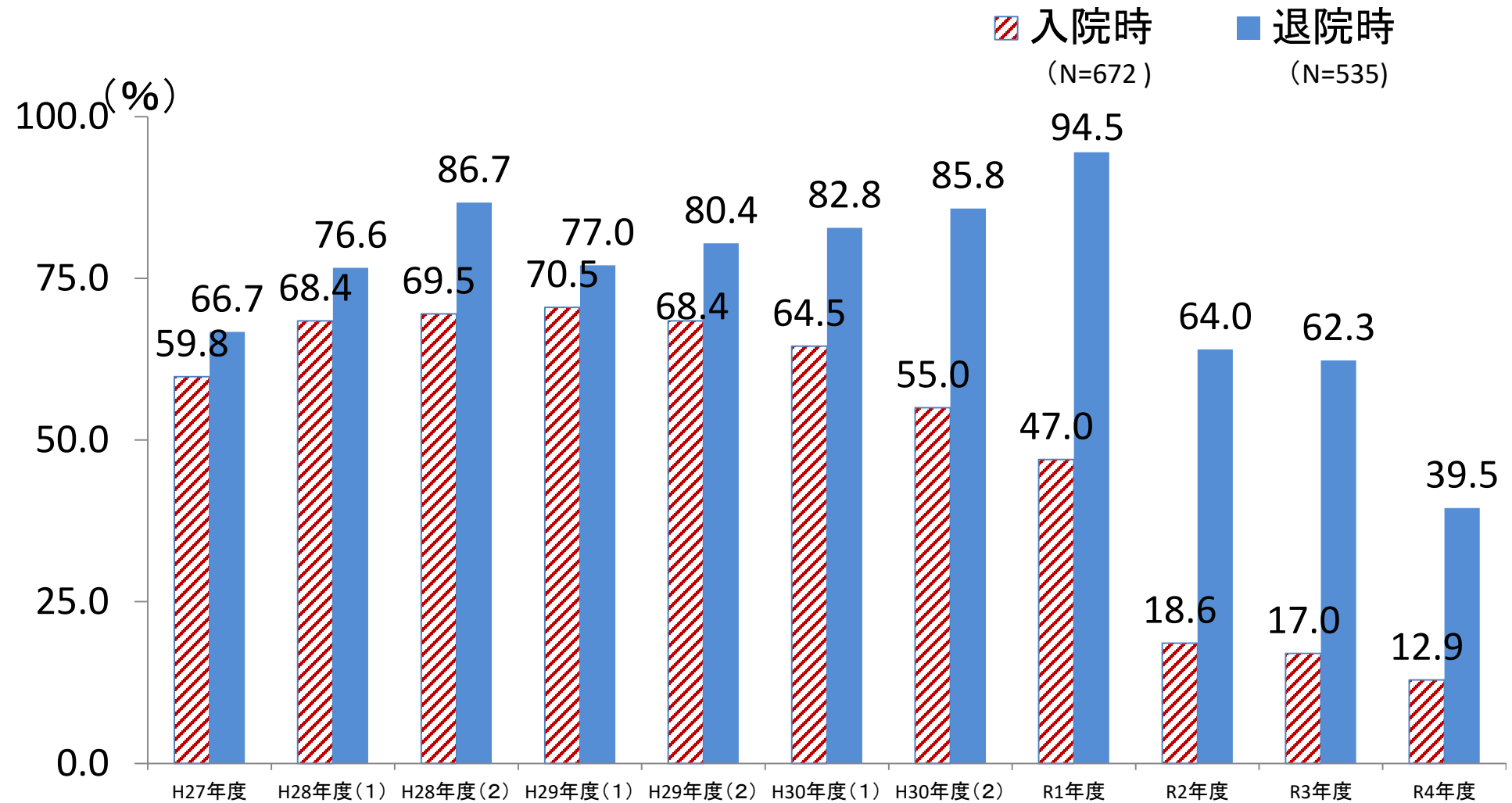
※1 事業対象者は要支援に含む(R3.6月調査分)

※2 運用4年半から、ケアマネから引き継ぎを求めた場合を、引き継ぎもれ「無」に計上

結果3-1 情報提供方法(複数回答)

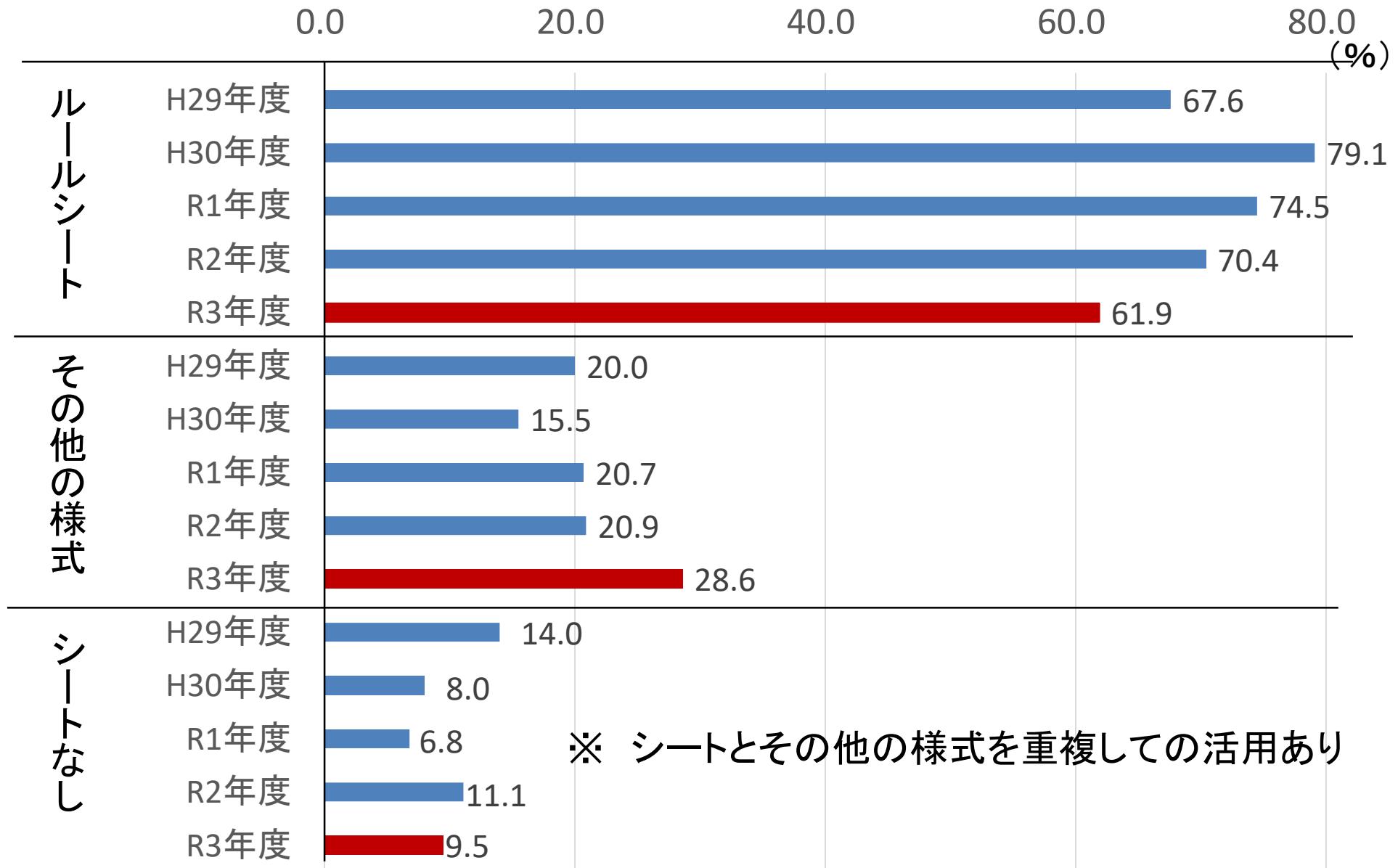
| | 入院時 | | 退院時 | |
|-----|-------|--------|-------------|--------|
| | 回答数 | 回答率 | 回答数 | 回答率 |
| TEL | 452 | 67.3% | 374 | 64.2% |
| FAX | 497 | 74.0% | 225 | 38.6% |
| メール | 5 | 0.7% | 11 | 1.9% |
| 郵送 | 8 | 1.2% | 40 | 6.9% |
| 面接 | 87 | 12.9% | (カンファ有) 123 | 21.1% |
| | | | (カンファ無) 107 | 18.4% |
| 合計 | 1,049 | 156.1% | 880 | 150.9% |

結果3-2 面接による引き継ぎ状況の変化(入退院別)

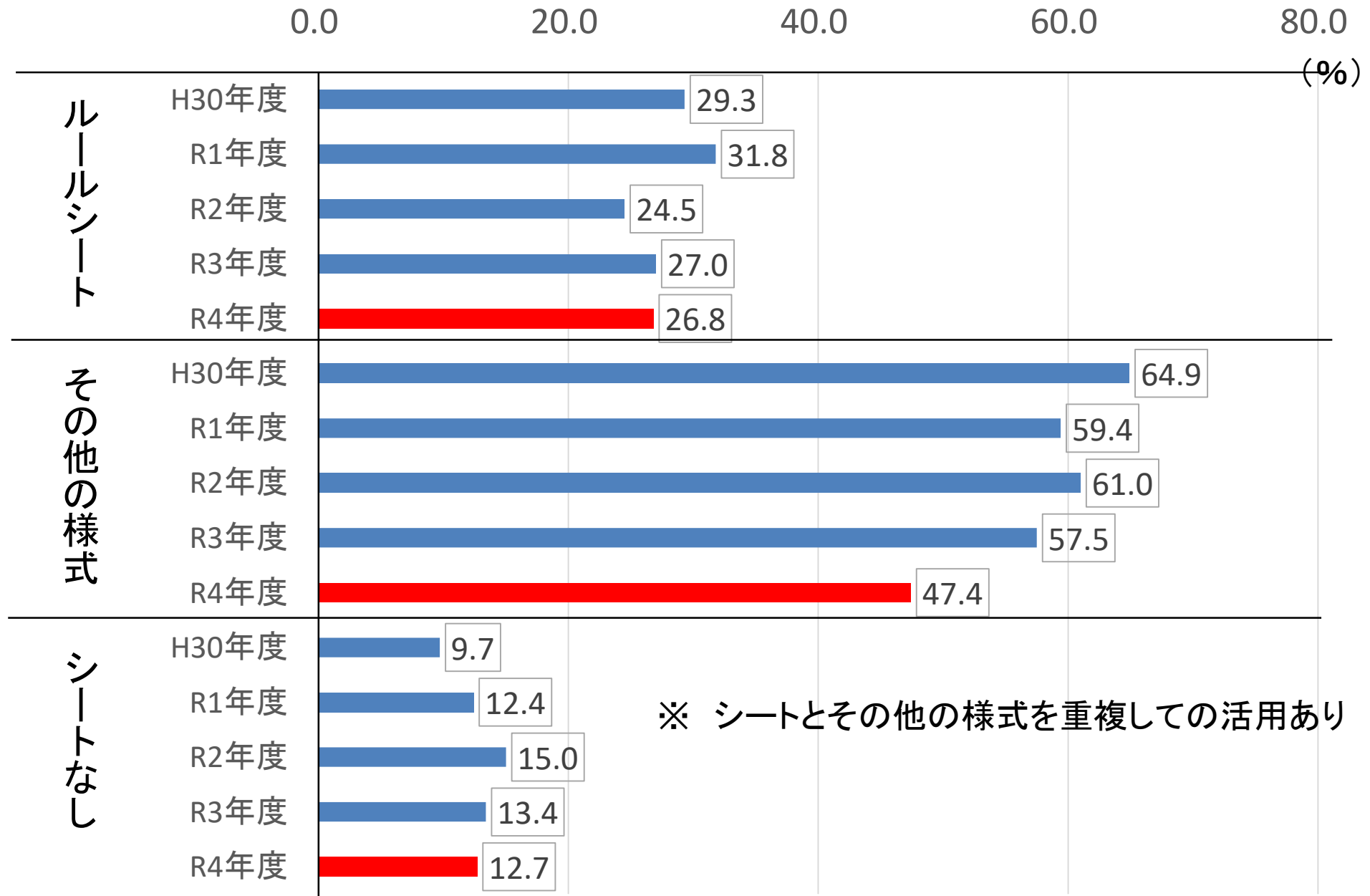


※退院時は、面接及び退院前カンファレンスを含む

結果4-1 「入退院支援ルール」シートの活用状況 (入院時)



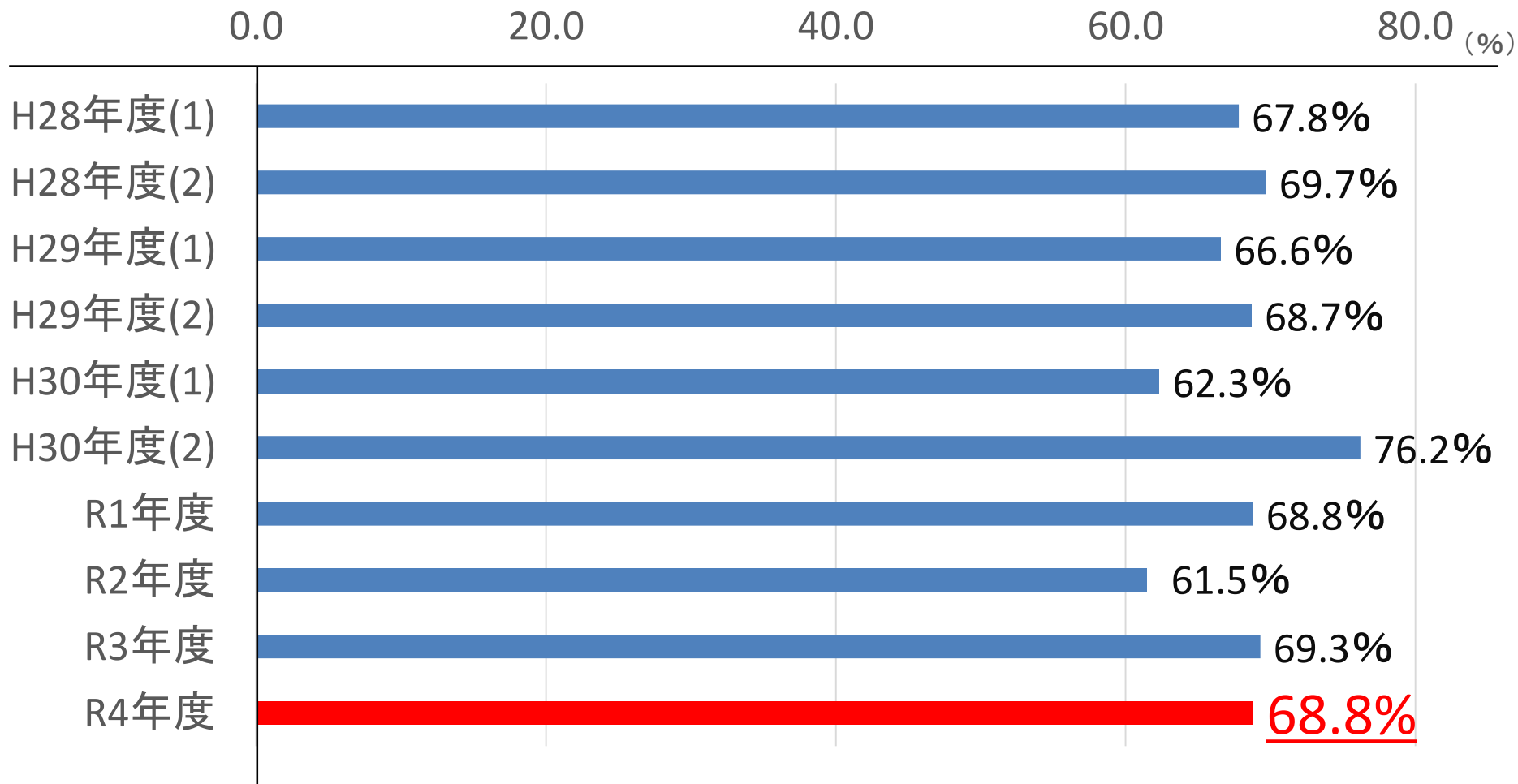
結果4-2 「入退院支援ルール」シートの活用状況(退院時)



結果5-1 退院時情報のケアプランへの反映割合

(退院調整ありの場合)

ケアマネ対象
アンケート調査




《調査時期：令和4年6月》



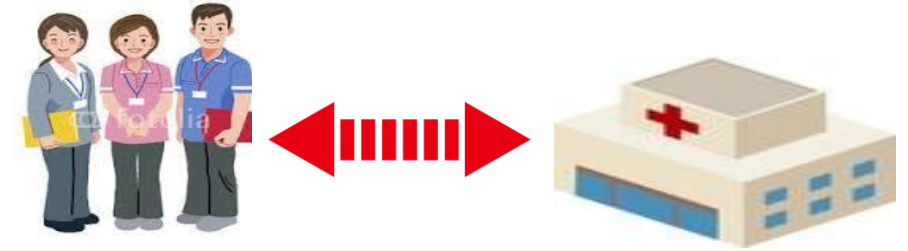
■参加医療機関アンケート調査

対象者：59病院 看護師代表者・医療連携室
回収：58病院
回収率：98.3 %



■参加医療機関アンケート調査結果


入院時の状況



| | 令和2年度 | | | 令和3年度 | | | 令和4年度 | | |
|------------------------|-------|-----|--------|-------|-----|--------|-------|-----|--------|
| | 受給者数 | 人数 | 割合 (%) | 受給者数 | 人数 | 割合 (%) | 受給者数 | 人数 | 割合 (%) |
| 入院時にケアマネから病院に連絡があったケース | 1,285 | 554 | 43.1 | 1,342 | 591 | 44.0 | 1,386 | 651 | 47.0 |
| 入院時に病院からケアマネへ連絡したケース | | 695 | 54.1 | | 702 | 52.3 | | 765 | 55.2 |
| 参加医療機関(機関) | 58力所 | | | 59力所 | | | 59力所 | | |

■参加医療機関アンケート調査結果

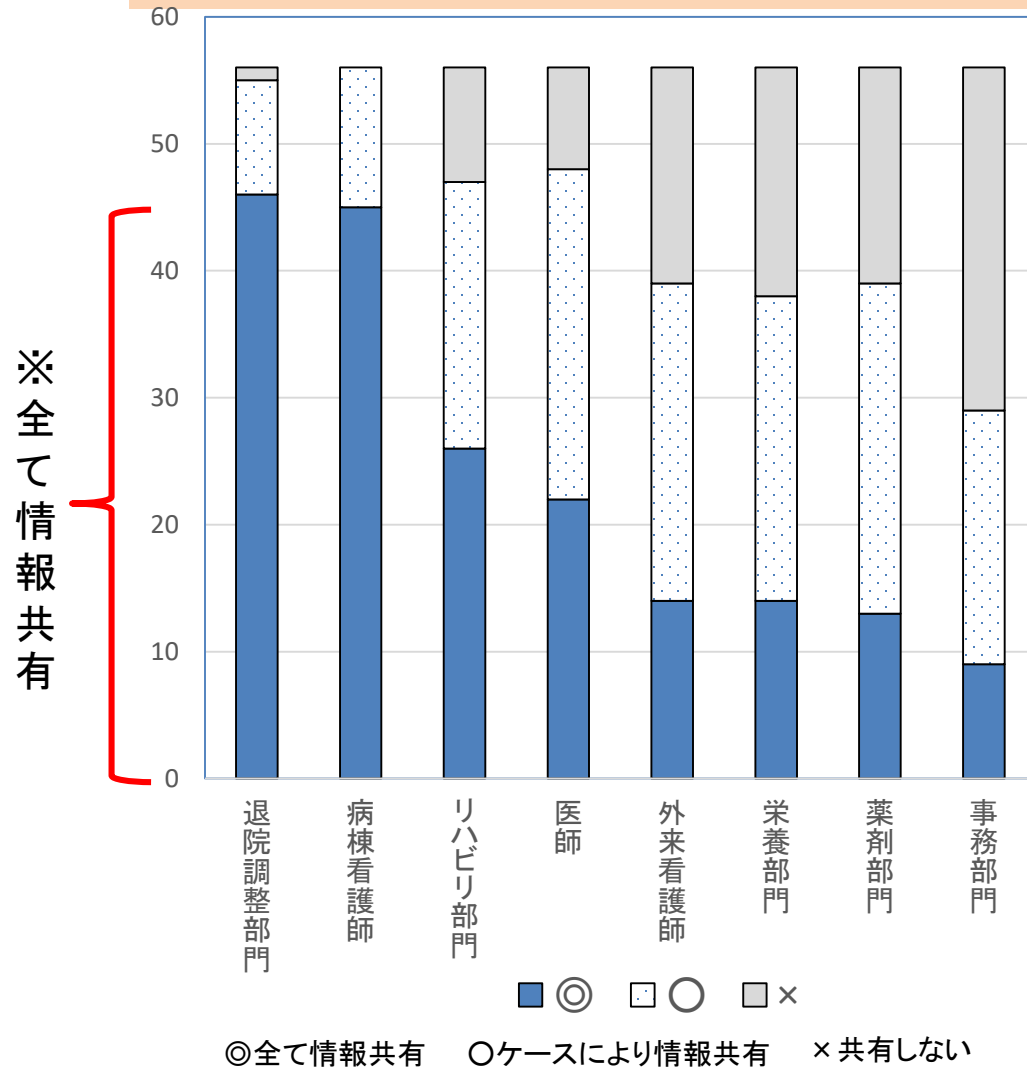
退院時の状況



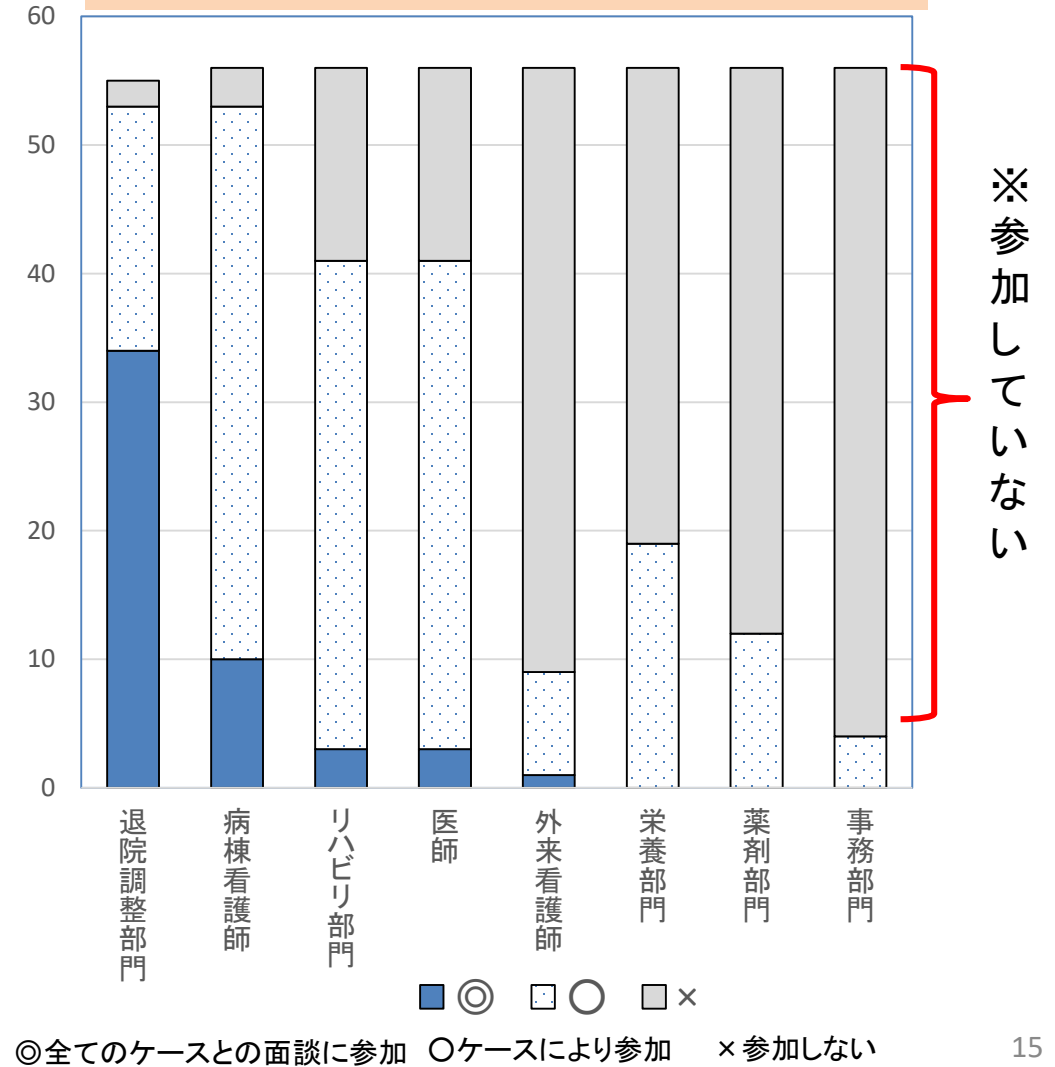
| | 令和2年度 | | | 令和3年度 | | | 令和4年度 | | |
|--------------------------------------|-------|-----|-------|-------|-----|-------|-------|-----|-------|
| | 受給者数 | 人数 | 割合(%) | 受給者数 | 人数 | 割合(%) | 受給者数 | 人数 | 割合(%) |
| 退院時にケアマネと退院調整を実施したケース | 1,453 | 984 | 67.7 | 1,622 | 939 | 57.9 | 1,312 | 968 | 73.8 |
| | | 人数 | 割合(%) | | 人数 | 割合(%) | | 人数 | 割合(%) |
| 退院時にケアマネと退院調整を実施して退院前カンファレンスを実施したケース | 113 | | 7.8 | 205 | | 12.6 | 217 | | 16.5 |
| 介護支援連携指導料算定 | 151件 | | | 152件 | | | 143件 | | |

病院内での情報共有について (入院時・入院中)

ケアマネからきた情報を情報共有している

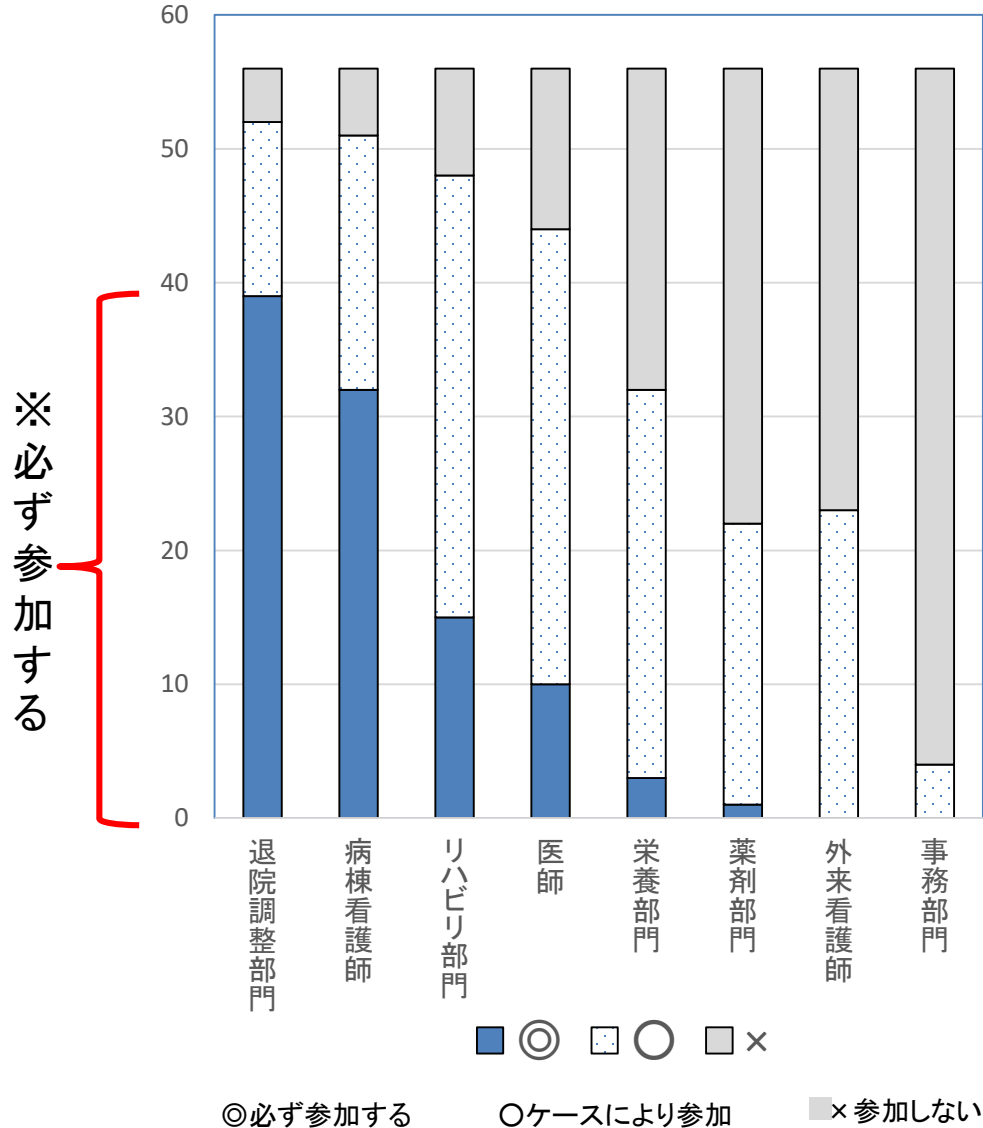


ケアマネとの面談に参加している



病院内での情報共有について (退院支援時)

退院時カンファレンスへ参加している



ケアマネへの情報提供書類作成に関わっている

