

I 消 防



第 1 消防の概況

1 消防体制

(1) 消防組織

平成31年4月1日現在における本県の消防組織の現況は、表1のとおりである。

表1 市町村の消防組織の現況

区分		平成31年4月1日現在	平成30年4月1日現在	増減数	増減率
		①	②	①-②=③	③/②×100(%)
消防本部・署所	消防本部数	20	20	0	0.0%
	消防署数	30	30	0	0.0%
	出張所数	65	65	0	0.0%
	消防職員数	2,336	2,323	13	0.6%
消防団	消防団数	43	43	0	0.0%
	分団数	640	638	2	0.3%
	消防団員数	15,079	15,312	△ 233	-1.5%

20消防本部のうち、市町村単独で設置しているものは11本部、一部事務組合によるものは9本部であり、消防職員数は前年度と比べると13人増加している。なお、県下43市町村のうち、常備市町村は41(19市20町2村)、常備率は95.3%であり、県人口(平成31年1月1日現在)の99.9%が常備消防によってカバーされている。

次に、消防団の設置状況は1市町村1団制であり、消防団数及び消防団員数は前年度と同じとなっている。

また、消防組織体制等の最近10年間の推移を見ると、常備化の進展や消防体制の充実強化等により、消防職員は143人(6.5%)と増加しているのに対し、団員数は515人(3.3%)の減少となっている。(図1~4)

図 1

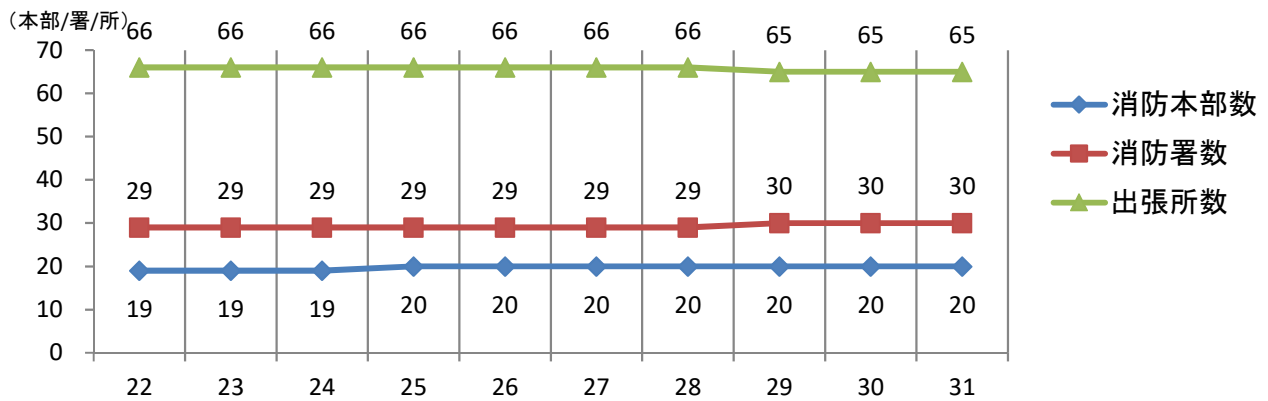


図 2

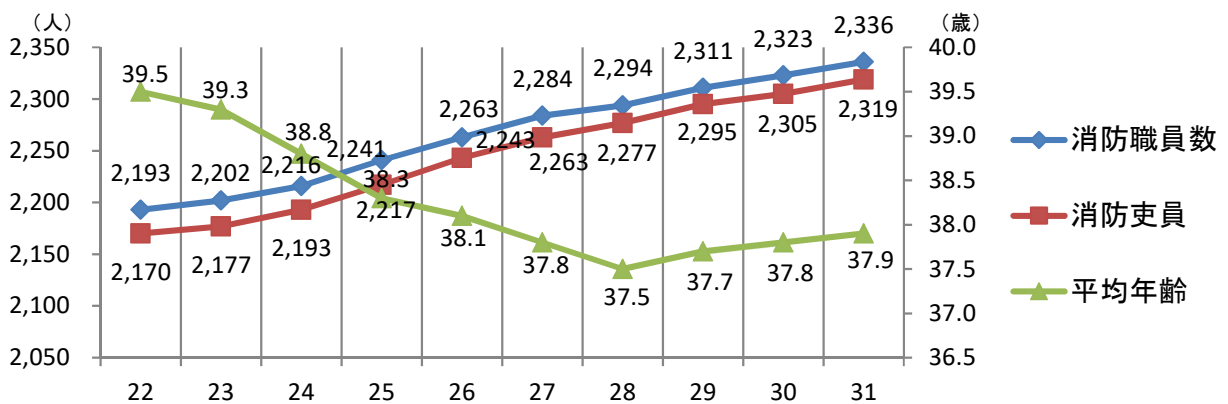


図 3

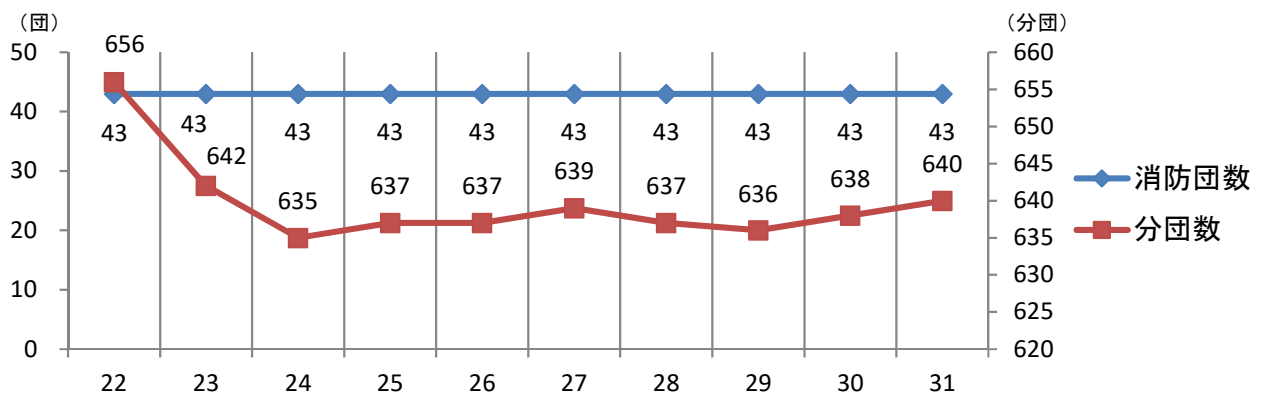
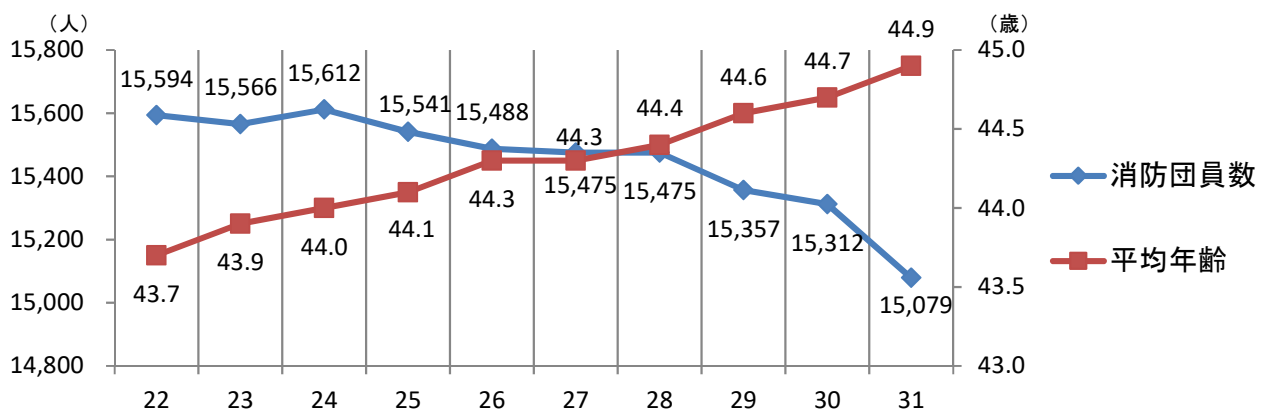


図 4



(2) 消防吏員及び消防団員の年齢別構成

消防吏員の年齢別構成は、20歳代の階層が635人（27.4%）で最も多く、次いで30歳代が618人（26.6%）、40歳代が585人（25.2%）となっている。

平均年齢は、37.6歳で前年（37.8歳）より低くなっている。

一方、消防団員の年齢別構成は、40歳代の階層が4,487人（29.8%）で最も多く、次いで30歳代が4,141人（27.5%）、50歳代が3,390人（22.5%）

となっており、40歳代と50歳代で全体の52.3%を占め年々高齢化している。

平均年齢は、44.9歳で前年（44.7歳）より高くなっている。（表2）

表2 消防吏員, 団員の年齢別構成

年齢別 区分	20歳未満	20～29歳	30～39歳	40～49歳	50～59歳	60歳以上	計
消防吏員数 (構成比)	34 (1.5%)	635 (27.4%)	618 (26.6%)	585 (25.2%)	438 (18.9%)	9 (0.4%)	2,319 (100.0%)
消防団員数 (構成比)	34 (0.2%)	1,196 (7.9%)	4,141 (27.5%)	4,487 (29.8%)	3,390 (22.5%)	1,831 (12.1%)	15,079 (100.0%)

図5
消防吏員数

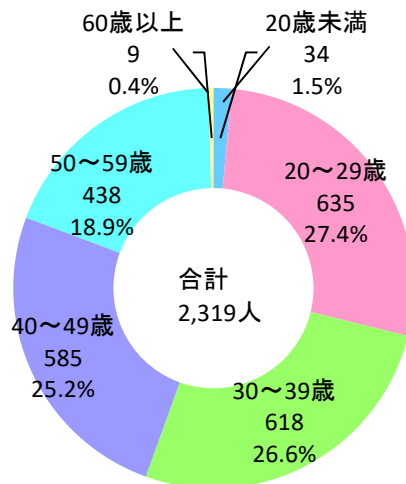
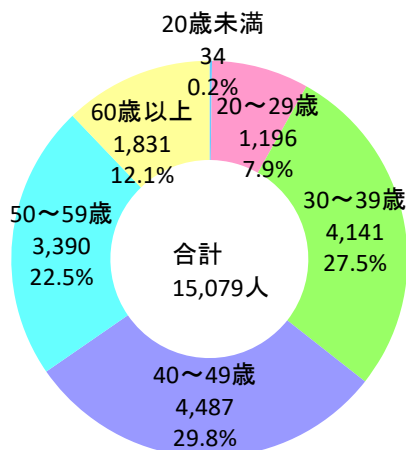


図6
消防団員数



(3) 女性消防吏員及び女性消防団員の構成

女性消防吏員は、消防吏員2,319人のうち、24人(1.03%)となっている。また、女性消防団員は、消防団員15,079人のうち、532人(3.53%)で増加傾向にある。(表3)

表3 女性消防吏員数, 女性消防団員数

[各年 4月1日現在]

年 区分	H25	H26	H27	H28	H29	H30	H31
女性消防吏員数	8	8	12	13	17	23	24
消防吏員数 (構成比)	2,217 0.36%	2,243 0.36%	2,263 0.53%	2,277 0.57%	2,295 0.74%	2,305 1.00%	2,319 1.03%
女性消防団員数	274	307	373	423	469	544	532
消防団員数 (構成比)	15,541 1.76%	15,488 1.98%	15,475 2.41%	15,475 2.73%	15,357 3.05%	15,312 3.55%	15,079 3.53%

図7

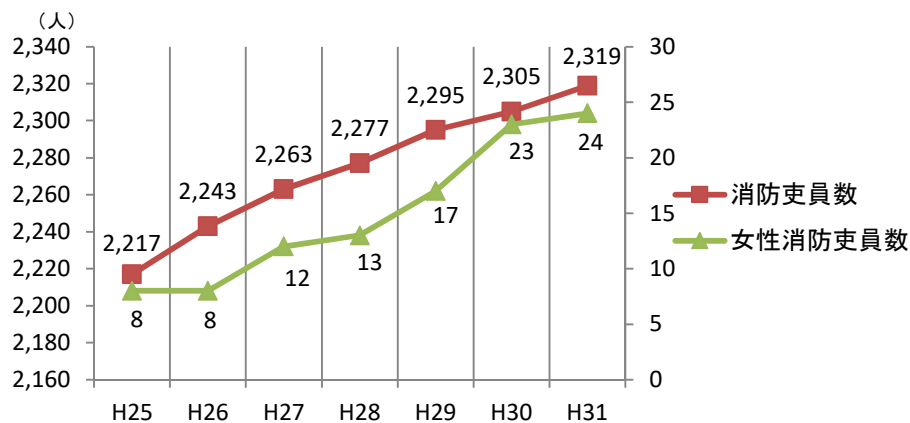
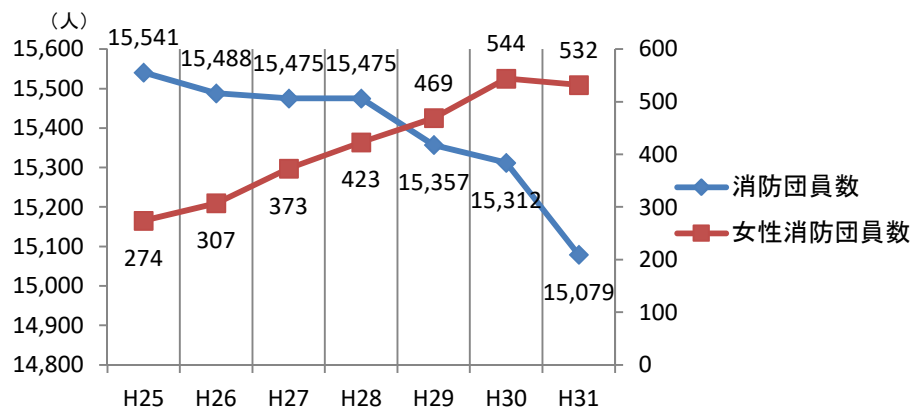


図8



(4) 消防団員の被用者数及び平均年齢の構成

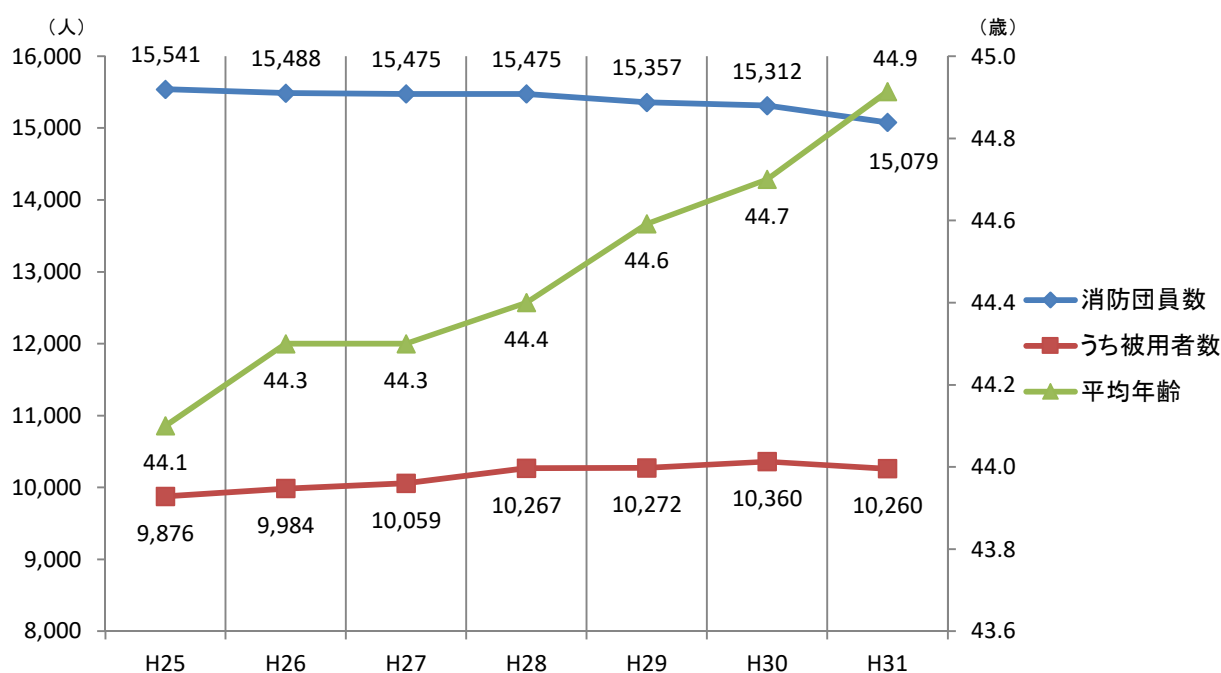
消防団員のうち被用者数は、10,260人で全体の68.0%を占めている。
平均年齢については、44.9歳となっており、年々高齢化が進んでいる。
(表4)

表4 被用者数, 平均年齢

[各年 4月1日現在]

年 区分	H25	H26	H27	H28	H29	H30	H31
消防団員数	15,541	15,488	15,475	15,475	15,357	15,312	15,079
うち被用者数 (構成比)	9,876 63.5%	9,984 64.5%	10,059 65.0%	10,267 66.3%	10,272 66.9%	10,360 67.7%	10,260 68.0%
平均年齢	44.1	44.3	44.3	44.4	44.6	44.7	44.9

図9



2 消防施設等

(1) 消防設備

消防機関における消防設備は、消防の常備化や消防力の充実強化により、年々整備強化が図られており、最近10年間の主要な消防設備の種別保有の推移は表5、6のとおりである。

常備消防においては、近年の中・高層建築物の増加、危険物火災等の特殊災害に対応した装備の近代化が進められている。

表5 主要消防設備の保有数の推移（本部・署所）

〔各年 4月1日現在〕

年別等		種別	普通 消防ポンプ 自動車	水槽付 消防ポンプ 自動車	小型動力ポ ンプ積載車	小型動力 ポンプ	はしご付 消防自動車	屈折はしご付 消防自動車	化学消防 自動車	救急自動車	救助工作車
H22	本部・署所		23	92	29	7	13	4	8	136	24
H23	本部・署所		22	93	28	8	12	5	8	136	24
H24	本部・署所		23	90	30	9	12	5	10	139	24
H25	本部・署所		24	87	31	6	11	6	11	139	24
H26	本部・署所		24	87	29	6	11	6	10	139	24
H27	本部・署所		24	90	28	6	11	6	7	140	24
H28	本部・署所		25	89	27	13	11	6	6	138	25
H29	本部・署所		26	89	27	5	11	6	6	139	25
H30	本部・署所		27	89	28	6	11	6	6	139	25
H31	本部・署所		25	89	28	6	12	6	5	139	25

表6 主要消防設備の保有数の推移（消防団）

〔各年 4月1日現在〕

年別等		普通消防 ポンプ自動車	水槽付消防 ポンプ自動車	小型動力 ポンプ積載車	小型動力 ポンプ
H22	消防団	407	62	719	382
H23	消防団	409	60	726	389
H24	消防団	411	64	706	362
H25	消防団	409	63	714	356
H26	消防団	398	59	712	345
H27	消防団	406	62	703	303
H28	消防団	387	58	673	279
H29	消防団	402	61	694	290
H30	消防団	404	59	718	288
H31	消防団	402	63	691	294

(2) 消防水利

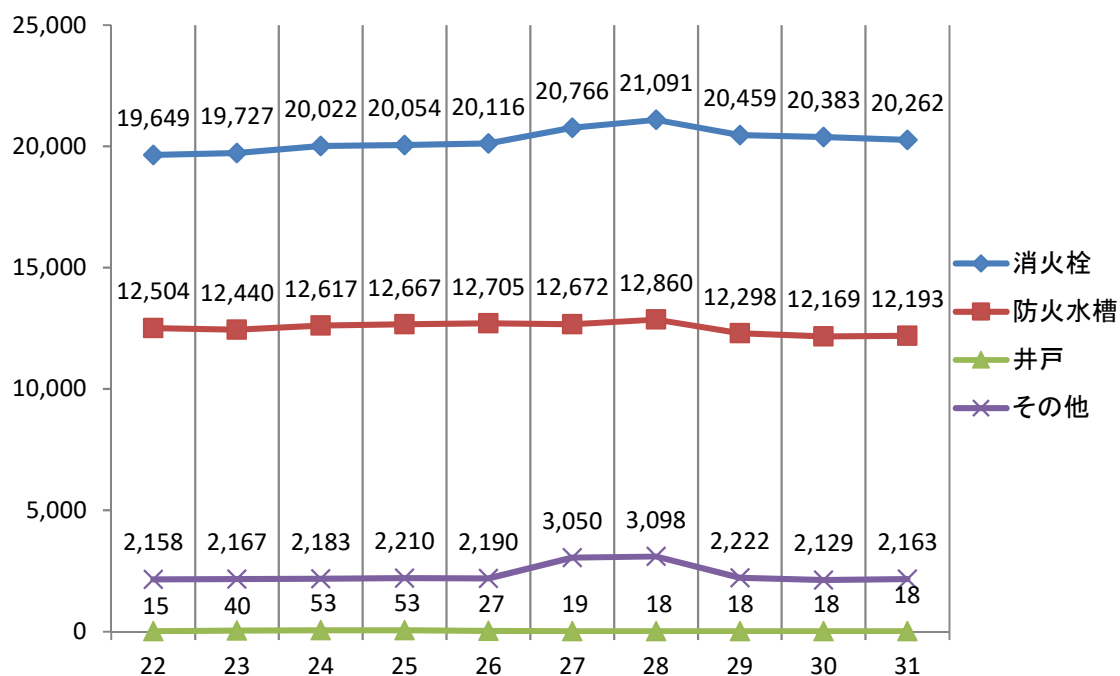
消防水利は、火災鎮圧のためには、消防設備とともに不可欠なものであり、これには消火栓、防火水槽、井戸等の人工水利と河川、池、海、湖等の自然水利がある。

保有水利種別構成は、消火栓が全体（その他水利を除く）の62.4%を占め、次いで防火水槽が37.5%となっている。

消防水利の保有数の推移は図10のとおりであり、10年前と比較すると消火栓は613基（3.8%）増加となっている。

図10 消防水利の保有数の推移

[各年 4月1日現在]



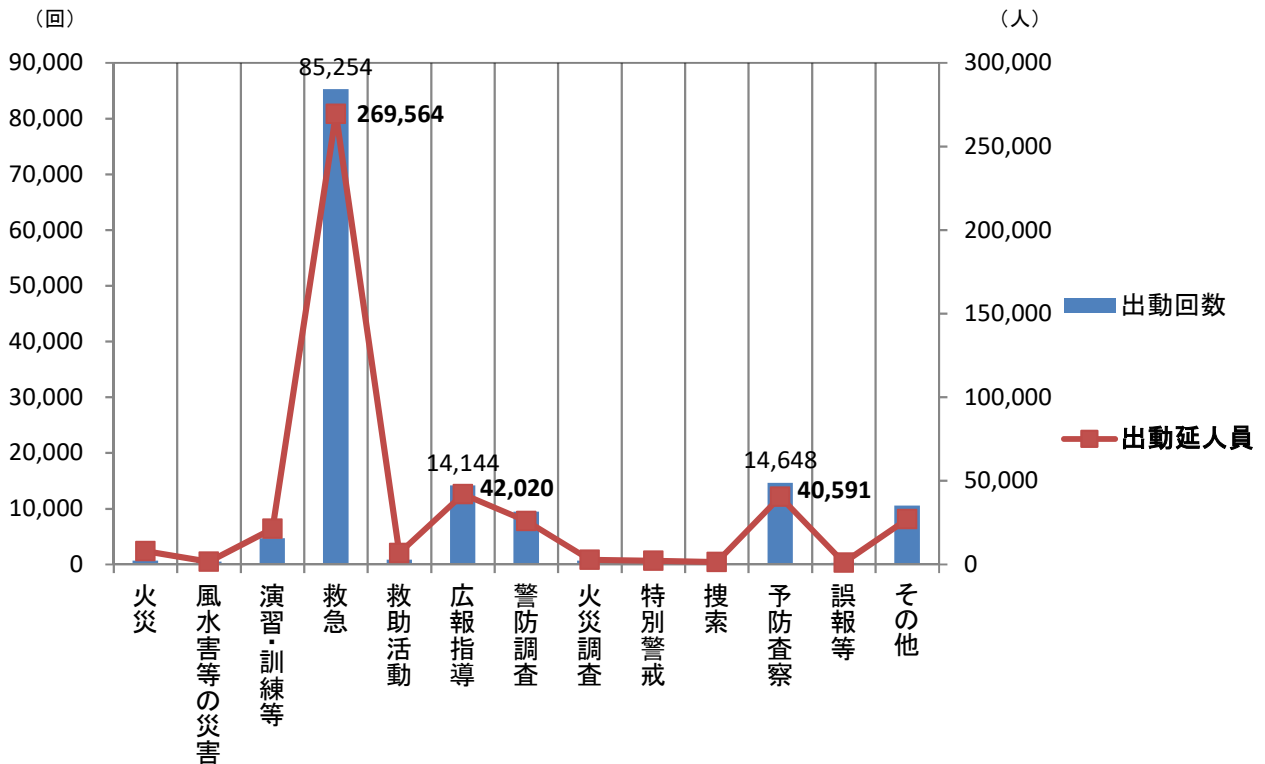
3 消防機関の活動状況

(1) 消防本部・署所

平成30年中における消防本部・署所の出動状況は図11のとおりである。

出動回数は、142,458回、出動延人数は450,238人で、1日当たり390回、1,234人の出動となっている。出動回数を種別ごとにみると、救急業務が最も多く、次いで予防査察、広報指導の順となっている。

図 1 1 消防機関の出動状況



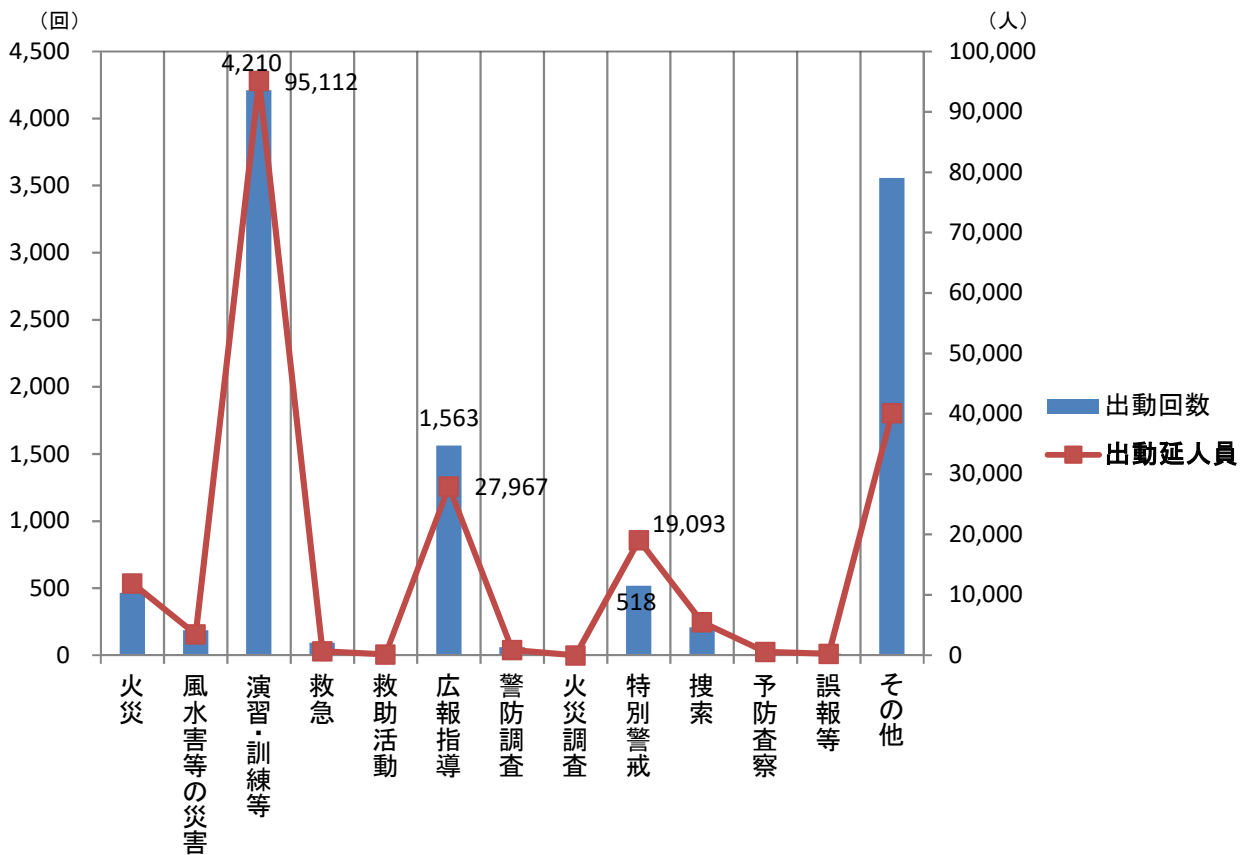
種別 区分	種別													
	計	火災	風水害等の災害	演習・訓練等	救急	救助活動	広報指導	警防調査	火災調査	特別警戒	搜索	予防査察	誤報等	その他
出動回数	142,458	692	492	4,661	85,254	822	14,144	9,456	670	612	221	14,648	240	10,546
構成比	(100.0%)	(0.5%)	(0.3%)	(3.3%)	(59.8%)	(0.6%)	(9.9%)	(6.6%)	(0.5%)	(0.4%)	(0.2%)	(10.3%)	(0.2%)	(7.4%)
出動延人員	450,238	7,983	1,598	21,329	269,564	6,806	42,020	25,906	2,779	2,126	1,365	40,591	1,142	27,029
構成比	(100.0%)	(1.8%)	(0.4%)	(4.7%)	(59.9%)	(1.5%)	(9.3%)	(5.8%)	(0.6%)	(0.5%)	(0.3%)	(9.0%)	(0.3%)	(6.0%)

(2) 消防団

平成30年中における消防団の出動状況は図12のとおりである。

出動回数は10,882回，出動延人数は205,742人となっており，出動回数の種別ごとでは，演習・訓練等，広報指導，特別警戒の順となっている。

図12 消防機関の出動状況



種別 区分	計	火災	風水害 等の 災害	演習・ 訓練等	救急	救助 活動	広報 指導	警防 調査	火災 調査	特別 警戒	搜索	予防 査察	誤報等	その他
出動 回数	10,882	465	185	4,210	92	9	1,563	60	0	518	208	5	11	3,556
構成比	(100.0%)	(4.3%)	(1.7%)	(38.6%)	(0.8%)	(0.1%)	(14.4%)	(0.6%)	(0.0%)	(4.8%)	(1.9%)	(0.0%)	(0.1%)	(32.7%)
出動延 人員	205,742	11,910	3,504	95,112	691	154	27,967	866	0	19,093	5,515	556	270	40,104
構成比	(100.0%)	(5.8%)	(1.7%)	(46.2%)	(0.4%)	(0.1%)	(13.6%)	(0.4%)	(0.0%)	(9.3%)	(2.7%)	(0.3%)	(0.1%)	(19.5%)

4 消防表彰

消防活動は地域住民の生命，身体，財産を火災等から保護するなど，地域の安全に寄与しており，その任務は著しく危険性が高く，また特殊性を帯びている。その活動に対し，精神的な面からこれを支援し，また消防関係者の士気の高揚を図り，さらに地域住民の消防活動に対する正しい理解と認識を得るため，表彰制度が設けられている。

現在，表彰は国（消防庁）をはじめとして，県，市町村，関係各協会団体等で実施されており，平成30年度の主な表彰受章者（団体）数は以下のとおりである。

表7 平成30年度における消防関係表彰の状況

国	春の叙勲	14名
	秋の叙勲	14名
	第30回危険業務従事者叙勲	7名
	第31回危険業務従事者叙勲	7名
	叙位・死亡叙勲	0名
	高齢者叙勲	0名
	藍綬褒章	7名
	内閣総理大臣表彰	0名
総務大臣表彰	消防功労者	0名
	救急功労者	0名
消防庁長官表彰	表彰旗	1 機関
	竿頭綬	2 機関
	功労章	2名
	永年勤続功労章	59名
	緊急消防援助隊表彰	0 機関
	消防団地域活動表彰	0 団体
	防災功労者消防庁長官表彰	0 団体
消防団協力事業所表示証交付	0 団体	
県知事表彰	勤続章（50年）	2名
	勤続章（40年）	42名
	勤続章（10年）	568名
	防災功労	0 団体
関係各協会団体等	特別表彰（まとい）	1 団体
	表彰旗	1 団体
	竿頭綬	3 団体
	功績章	17名
	精進章	42名
	勤続章（30年）	200名
	優良婦人消防隊	1 団体
一般財団法人会 鹿児島県消防協会	功績章	406名
	精進章	484名
	優良な少年消防クラブ	0 団体
全国少年消防クラブ運営指導協議会（消防庁長官）		

5 緊急消防援助隊

緊急消防援助隊は、国内における大規模災害又は特殊災害（災害の発生した都道府県内の消防力をもってしては対処できないもの）の発生に際し、全国の消防機関が被災地の消防の応援のため速やかに被災地へ赴き、人命救助活動等を行うことを任務として平成7年6月に発足し、平成15年6月に消防組織法の改正により法制化されたことに伴い、大幅に体制が強化されて、新たな緊急消防援助隊として発足した。

緊急消防援助隊は、災害情報の収集や伝達を行う指揮支援隊や都道府県隊を統括する都道府県大隊指揮隊、石油コンビナート等エネルギー・産業基盤の被災に備えるエネルギー・産業基盤災害即応部隊指揮隊、南海トラフ地震、大規模水害、NBCテロ災害等に的確に対応する土砂・風水害機動支援部隊、NBC災害即応部隊のほか、それぞれ各種災害に対応するための、消火小隊、救助小隊、救急小隊、後方支援小隊、通信支援小隊、特殊な災害に対応するための活動を行う特殊災害小隊、特殊な装備を用いて消防活動を行う特殊装備小隊、航空小隊、航空後方支援小隊、水上小隊の10の小隊で編成されている。

表8 鹿児島県内緊急消防援助隊部隊登録状況

平成31年4月1日現在

部隊名	消防本部名	隊数計	備考
都道府県大隊指揮隊	鹿児島市消防局	1	
	薩摩川内市消防局	1	
小計		2	
統合機動部隊指揮隊	鹿児島市消防局	1	都道府県大隊指揮隊と重複登録
小計		1	
エネルギー・産業基盤災害即応部隊指揮隊	鹿児島市消防局	1	
小計		1	
消火小隊	鹿児島市消防局	5	
	枕崎市消防本部	1	
	出水市消防本部	1	
	垂水市消防本部	1	
	薩摩川内市消防局	4	
	日置市消防本部	2	
	霧島市消防局	3	
	いちき串木野市消防本部	1	
	南さつま市消防本部	2	
	姶良市消防本部	2	
	さつま町消防本部	1	
	指宿南九州消防組合	2	
	阿久根地区消防組合	1	
	伊佐湧水消防組合	1	
	大隅曾於地区消防組合	1	
	大隅肝属地区消防組合	2	
	徳之島地区消防組合	1	
熊毛地区消防組合	2		
大島地区消防組合	1		
小計		34	
救助小隊	鹿児島市消防局	1	
	枕崎市消防本部	1	
	薩摩川内市消防局	1	
	霧島市消防局	1	
	南さつま市消防本部	1	
	指宿南九州消防組合	2	
	伊佐湧水消防組合	1	
	大隅曾於地区消防組合	1	
大隅肝属地区消防組合	1		
小計		10	
救急小隊	鹿児島市消防局	3	
	枕崎市消防本部	1	
	出水市消防本部	1	
	垂水市消防本部	1	
	薩摩川内市消防局	4	
	日置市消防本部	1	
	霧島市消防局	1	
	いちき串木野市消防本部	1	
	南さつま市消防本部	1	
	姶良市消防本部	1	
	さつま町消防本部	1	
	指宿南九州消防組合	3	
	阿久根地区消防組合	1	
	伊佐湧水消防組合	1	
大隅曾於地区消防組合	3		
大隅肝属地区消防組合	2		
沖永良部与論地区	1		
徳之島地区消防組合	1		
大島地区消防組合	1		
小計		29	
後方支援小隊	鹿児島市消防局	2	
	薩摩川内市消防局	2	
	霧島市消防局	2	
	姶良市消防本部	1	
	指宿南九州消防組合	1	
	阿久根地区消防組合	1	
	大隅曾於地区消防組合	1	
大隅肝属地区消防組合	2		
小計		12	
通信支援小隊	鹿児島市消防局	1	
小計		1	
特殊災害小隊	鹿児島市消防局	6	救助小隊と重複登録
	薩摩川内市消防局	4	消火小隊と重複登録
	大隅曾於地区消防組合	1	救助小隊と重複登録
小計		11	
特殊装備小隊	鹿児島市消防局	1	
	枕崎市消防局	1	
	薩摩川内市消防局	2	
	大隅肝属地区消防組合	1	
小計		5	
航空小隊	鹿児島県	1	
小計		1	
合計		107	重複登録4隊

余 白

第1表 市町村別消防の概況

市町村等別	区分	面積(km ²) 30.10.1 国地院	人口 31.1.1 住 基	世帯数 31.1.1 住 基	消防本部・署所				
					消防署数	出張所数	消防職員数	消防ポンプ自動車数	自救自動車数
鹿 児 島 県 計		9,186.93	1,643,437	808,564	30	65	2,336	114	139
鹿 児 島 市 消 防 局		547.58	604,631	295,748	3	18	510	26	21
枕 崎 市 消 防 本 部		74.78	21,447	10,912	1		42	2	3
出 水 市 消 防 本 部		329.98	53,671	25,205	1	1	74	3	4
垂 水 市 消 防 本 部		162.12	14,885	7,554	1	1	44	4	3
薩 摩 川 内 市 消 防 局		682.92	95,485	46,139	3	4	155	9	9
日 置 市 消 防 本 部		253.01	48,711	22,628	1	2	81	4	4
霧 島 市 消 防 局		603.18	125,824	60,617	2	5	183	9	8
いちき串木野市消防本部		112.29	28,097	13,315	1	1	48	3	3
南さつま市消防本部		283.59	34,387	17,515	1	3	88	5	5
始 良 市 消 防 本 部		231.25	77,411	36,501	1	2	100	4	5
さ つ ま 町 消 防 本 部		303.90	21,398	10,469	1		48	2	3
指宿南九州消防組合		(506.75)	(76,420)	(37,085)	2	3	156	6	8
指 宿 市		148.84	41,003	20,314	(1)	(1)			
南 九 州 市		357.91	35,417	16,771	(1)	(2)			
阿久根地区消防組合		(250.47)	(31,119)	(14,610)	1	2	64	4	6
阿 久 根 市		134.28	20,590	10,111	(1)				
長 島 町		116.19	10,529	4,499		(2)			
伊佐湧水消防組合		(536.85)	(35,546)	(18,328)	2	2	91	6	6
伊 佐 市		392.56	26,147	13,519	(1)	(1)			
湧 水 町		144.29	9,399	4,809	(1)	(1)			
大隅曾於地区消防組合		(781.06)	(80,884)	(40,427)	2	3	119	4	9
曾 於 市		390.11	36,207	18,082	(1)	(2)			
志 布 志 市		290.28	31,507	15,625	(1)				
大 崎 町		100.67	13,170	6,720		(1)			
大隅肝属地区消防組合		(1,160.79)	(140,645)	(69,982)	3	3	186	6	11
鹿 屋 市		448.15	103,665	50,893	(2)	(1)			
東 串 良 町		27.78	6,679	3,247					
錦 江 町		163.19	7,566	3,862	(1)				
南 大 隅 町		213.57	7,268	4,002		(1)			
肝 付 町		308.10	15,467	7,978		(1)			
冲永良部与論地区広域事務組合		(114.27)	(17,913)	(8,988)	1	1	41	2	4
和 泊 町		40.39	6,631	3,321					
知 名 町		53.30	6,015	3,063	(1)				
与 論 町		20.58	5,267	2,604		(1)			
徳之島地区消防組合		(248.03)	(23,620)	(12,463)	1	2	49	3	4
徳 之 島 町		104.92	10,849	5,850	(1)				
天 城 町		80.40	6,041	3,117		(1)			
伊 仙 町		62.71	6,730	3,496		(1)			
熊毛地区消防組合		(993.68)	(41,765)	(22,004)	1	4	100	5	10
西 之 表 市		205.66	15,437	8,067	(1)				
中 種 子 町		137.18	8,029	4,276		(1)			
南 種 子 町		110.36	5,713	2,980		(1)			
屋 久 島 町		540.48	12,586	6,681		(2)			
大島地区消防組合		(877.90)	(68,516)	(37,498)	1	8	157	7	13
奄 美 市		308.28	43,315	23,622	(1)	(2)			
大 和 村		88.26	1,491	863		(1)			
宇 検 村		103.07	1,749	979		(1)			
瀬 戸 内 町		239.65	8,835	5,158		(2)			
龍 郷 町		81.82	6,029	3,072		(1)			
喜 界 町		56.82	7,097	3,804		(1)			
三 島 村		31.39	373	200					
十 島 村		101.14	689	376					

[平成31年4月1日現在]

消防団数	消防団				消防水利			平成30年度 消防費 歳出決算額 (千円)
	分団数	(実員数)	消防ポンプ 自動車数	小型動力 ポンプ数	(消火栓 公設)	防火水槽		
						40㎡以上	20~40㎡ 未満	
43	640	15,079	465	985	20,000	7,346	4,847	40,211,981
1	77	1,490	20	71	6,752	605	407	5,754,224
1	7	260	8	16	215	122	40	552,930
1	13	484	14	15	746	110	96	920,378
1	9	267	9	14	181	77	47	421,569
1	33	1,193	24	66	982	527	292	2,079,811
1	18	543	17	26	1,043	331	181	943,094
1	36	1,154	34	57	910	503	209	1,830,373
1	12	249	10	14	260	151	139	522,552
1	25	644	22	44	204	457	177	1,050,147
1	15	467	15	25	1,158	184	31	1,596,488
1	22	408	18	18	473	191	125	1,186,894
					(1,876)	(1,006)	(126)	1,448,989
1	23	502	24	30	687	339	126	1,039,585
1	23	575	24	24	1,189	667		1,036,360
					(310)	(248)	(611)	476,338
1	8	217	6	21	301	57	512	578,200
1	11	295	11	27	9	191	99	1,013,698
					(636)	(179)	(65)	819,110
1	18	382	10	23	362			701,369
1	15	256	6	25	274	179	65	360,284
					(1,331)	(493)	(1,583)	1,043,037
1	27	577	16	18	498	258	942	772,784
1	14	454	11	28	596	131	411	581,795
1	7	216	5	13	237	104	230	506,432
					(1,433)	(750)	(649)	1,785,256
1	47	945	41	64	707	282	412	1,474,945
1	4	122	9	5	103	111	15	291,180
1	7	218	11	18	118	161	19	213,644
1	11	250	9	36	165	88	37	227,406
1	17	326	10	34	340	108	166	799,859
					(310)	(278)	(5)	273,200
1	7	113	7	5	120	80		166,223
1	13	140	9	5	126	123	5	178,784
1	3	61	4		64	75		158,514
					(60)	(203)		313,044
1	11	149	6	11	29	92		302,401
1	3	74	2			59		168,356
1	8	68	3	1	31	52		276,465
					(400)	(475)	(10)	810,310
1	13	307	7	31	214	125	10	1,171,046
1	8	176	4	18	61	101		230,617
1	8	144	4	9	125	74		221,721
1	9	351	11	30		175		435,014
					(670)	(431)	(35)	1,347,320
1	16	396	11	43	458	139	7	802,242
1	5	47	2	10			28	117,395
1	7	90	2	7	6	31		121,333
1	6	119	2	41	65	65		340,636
1	4	139	4	10	49	69		218,850
1	9	108	3	7	92	127		206,991
1	4	42		8			2	269,579
1	7	61		17	50	25	17	53,209

第2表 階級別及び職務内容別消防職員数

区分 消防本部別	消防								
	計	消防							
		小計	うち 女性	階				級	
				消防 司 監	消防 正 監	消防 監	消防 司 令 長	消防 司 令	
鹿児島県計	2,336	2,319	24		1	12	85	257	
鹿児島市消防局	510	507	9		1	4	28	33	
枕崎市消防本部	42	41					1	5	
出水市消防本部	74	74					1	4	
垂水市消防本部	44	44					1	4	
薩摩川内市消防局	155	154	3			1	9	24	
日置市消防本部	81	79					1	11	
霧島市消防局	183	180	2			1	7	31	
いちき串木野市消防本部	48	48					1	11	
南さつま市消防本部	88	86	2				1	14	
始良市消防本部	100	98	2				1	14	
さつま町消防本部	48	45				1	3	1	
指宿南九州消防組合	156	156	3			1	6	11	
阿久根地区消防組合	64	64					1	6	
伊佐湧水消防組合	91	91					1	18	
大隅曾於地区消防組合	119	119				1	5	13	
大隅肝属地区消防組合	186	186	2			1	8	28	
沖永良部与論地区 広域事務組合	41	41					1	4	
徳之島地区消防組合	49	49					1	5	
熊毛地区消防組合	100	100	1			1	2	9	
大島地区消防組合	157	157				1	6	11	

[平成31年4月1日現在]

職 員										条 例 定 数	条 例 定 数 と 実 数 の 差
吏 員								そ の 他 の 職 員			
別				勤 務 体 制 別							
消 防 司 令 補	消 防 士 長	消 防 副 士 長	消 防 士	毎 日	2 部 制	3 部 制	そ の 他				
510	578	425	451	368	1,781	141	29	17	2,340	△ 3	
79	146	157	59	67	439		1	3	506	4	
7	12	3	13	5	34		2	1	43		
20	7	20	22	11	61		2		75	△ 1	
10	10	14	5	6	38				44		
41	36	16	27	41	108		5	1	160	△ 5	
15	22	15	15	12	67			2	81		
31	50	28	32	41	139			3	184	△ 1	
12	16		8	8	40				48		
21	16	21	13	8	76		2	2	90	△ 2	
21	26	13	23	20	78			2	100		
13	7	10	10	4	39		2	3	48		
52	43	7	36	21	124		11		152	4	
16	11	16	14	13		51			65	△ 1	
17	25	3	27	13	77		1		95	△ 4	
32	24	19	25	13	103		3		119		
43	45	34	27	38	148				182	4	
4	10	6	16	9	32				41		
6	8	11	18	9	40				49		
30	24	9	25	10		90			100		
40	40	23	36	19	138				158	△ 1	

第3表 階級別消防団員数

[平成31年4月1日現在]

市町村別	区 分	団長	副団長	分団長	副分団長	部長	班長	団員	計	うち女性	条例定数	条例定数と実数の差
鹿 児 島 県 計		43	162	652	638	960	2, 204	10, 420	15, 079	532	16, 716	△ 1, 637
鹿 児 島 市 消 防 局		1	10	76	76	128	271	928	1, 490	45	1, 771	△ 281
枕 崎 市 消 防 本 部		1	1	7	7	7	31	206	260	12	260	
出 水 市 消 防 本 部		1	4	13	13	29	58	366	484	8	493	△ 9
垂 水 市 消 防 本 部		1	1	9	9	19	46	182	267	18	311	△ 44
薩 摩 川 内 市 消 防 局		1	15	46	33	77	151	870	1, 193	55	1, 329	△ 136
日 置 市 消 防 本 部		1	9	18	19	46	97	353	543	16	613	△ 70
霧 島 市 消 防 本 部		1	18	36	36	72	190	801	1, 154	21	1, 236	△ 82
いちき串木野市消防本部		1	2	12	12	30	56	136	249	13	297	△ 48
南さつま市消防本部		1	9	25	25	46	86	452	644	14	666	△ 22
始 良 市 消 防 本 部		1	3	15	15	33	82	318	467	19	541	△ 74
さ つ ま 町 消 防 本 部		1	5	22	22	23	45	290	408	7	452	△ 44
指宿南九州消防組合		(2)	(8)	(46)	(46)	(71)	(114)	(790)	(1, 077)	(22)	(1, 158)	△ 81
指 宿 市		1	4	23	23	48	48	355	502	11	564	△ 62
南 九 州 市		1	4	23	23	23	66	435	575	11	594	△ 19
阿久根地区消防組合		(2)	(6)	(19)	(23)	(30)	(60)	(372)	(512)	(16)	(529)	△ 17
阿 久 根 市		1	2	8	12	8	26	160	217	7	224	△ 7
長 島 町		1	4	11	11	22	34	212	295	9	305	△ 10
伊佐湧水消防組合		(2)	(5)	(33)	(33)	(16)	(81)	(468)	(638)	(30)	(664)	△ 26
伊 佐 市		1	3	18	18	32	310	382	394	19	394	△ 12
湧 水 町		1	2	15	15	16	49	158	256	11	270	△ 14
大隅曾於地区消防組合		(3)	(17)	(48)	(53)	(78)	(189)	(859)	(1, 247)	(27)	(1, 355)	△ 108
曾 於 市		1	8	27	27	28	100	386	577	8	620	△ 43
志 布 志 市		1	6	14	19	32	53	329	454	16	495	△ 41
大 崎 町		1	3	7	7	18	36	144	216	3	240	△ 24
大隅肝属地区消防組合		(5)	(16)	(88)	(86)	(122)	(333)	(1, 211)	(1, 861)	(66)	(2, 195)	△ 334
鹿 屋 市		1	8	47	47	48	171	623	945	25	1, 055	△ 110
東 串 良 町		1	1	4	4	9	20	83	122	14	150	△ 28
錦 江 町		1	2	8	7	22	46	132	218		265	△ 47
南 大 隅 町		1	1	12	11	26	34	165	250	14	300	△ 50
肝 付 町		1	4	17	17	17	62	208	326	13	425	△ 99
沖永良部与論地区広域事務組合		(3)	(5)	(22)	(23)	(27)	(50)	(184)	(314)	(21)	(337)	△ 23
和 泊 町		1	2	6	7	14	21	62	113	9	120	△ 7
知 名 町		1	2	13	13	13	20	78	140	9	145	△ 5
与 論 町		1	1	3	3		9	44	61	3	72	△ 11
徳之島地区消防組合		(3)	(5)	(21)	(3)	(10)	(38)	(211)	(291)	(22)	(315)	△ 24
徳 之 島 町		1	2	11		3	21	111	149	8	161	△ 12
天 城 町		1	2	3	3	1	11	53	74	8	80	△ 6
伊 仙 町		1	1	7		6	6	47	68	6	74	△ 6
熊毛地区消防組合		(4)	(9)	(38)	(40)	(50)	(104)	(733)	(978)	(23)	(1, 036)	△ 58
西 之 表 市		1	2	13	13	7	34	237	307	14	320	△ 13
中 種 子 町		1	2	8	8	10	18	129	176		183	△ 7
南 種 子 町		1	2	8	7	12	21	93	144	1	153	△ 9
屋 久 島 町		1	3	9	12	21	31	274	351	8	380	△ 29
大島地区消防組合		(6)	(12)	(51)	(53)	(46)	(122)	(609)	(899)	(68)	(1, 034)	△ 135
奄 美 市		1	4	20	22	25	72	252	396	32	452	△ 56
大 和 村		1	1	5	6			34	47	5	52	△ 5
宇 検 村		1	1	7	7		9	65	90	11	92	△ 2
瀬 戸 内 町		1	1	5	5	11	10	86	119	12	155	△ 36
龍 郷 町		1	3	4	4		14	113	139		153	△ 14
喜 界 町		1	2	10	9	10	17	59	108	8	130	△ 22
三 島 村		1	1	2	4			34	42		50	△ 8
十 島 村		1	1	5	7			47	61	9	74	△ 13

第4表 消防団員の報酬及び出動手当

表9

[平成31年4月1日現在]

報酬年額	区分	階 級 別						
		団 長	副団長	分団長	副分団長	部 長	班 長	団 員
30,000円以上 40,000円未満		0	0	0	4	5	7	14
40,000円以上 50,000円未満		0	4	8	9	12	18	27
50,000円以上 60,000円未満		4	6	5	12	18	14	1
60,000円以上 70,000円未満		5	4	1	13	1	1	1
70,000円以上 80,000円未満		3	0	8	3	0	0	0
80,000円以上 90,000円未満		2	0	10	0	0	0	0
90,000円以上 100,000円未満		0	7	6	0	0	0	0
100,000円以上 110,000円未満		0	6	4	0	0	0	0
110,000円以上 120,000円未満		0	3	0	0	0	0	0
120,000円以上 130,000円未満		0	4	1	0	0	0	0
130,000円以上 140,000円未満		4	2	0	0	0	0	0
140,000円以上 150,000円未満		2	1	0	0	0	0	0
150,000円以上 160,000円未満		12	2	0	0	0	0	0
160,000円以上 170,000円未満		4	1	0	0	0	0	0
170,000円以上 180,000円未満		0	1	0	0	0	0	0
180,000円以上 190,000円未満		4	2	0	0	0	0	0
190,000円以上 200,000円未満		2	0	0	0	0	0	0
200,000円以上		1	0	0	0	0	0	0
計		43	43	43	41	36	40	43
該当階級のない団体		0	0	0	2	7	3	0
最高報酬年額		220,000円	186,300円	121,000円	77,200円	64,800円	69,200円	63,900円
最低報酬年額		56,700円	43,400円	41,000円	38,000円	36,000円	34,000円	32,000円
県平均		130,974円	100,659円	74,627円	55,487円	49,438円	45,955円	42,265円

(注) 県平均は、該当階級のない団体を、除いたものである。

表 10

〔平成31年4月1日現在〕

1回あたりの の出動手当額	区分	出 動 種 類 別					年間支給
		火 災	風水害	警 戒	訓 練	その他	
支給しない団体		0	1	0	0	0	
1,000円未満		0	0	0	0	0	
1,000円以上 1,500円未満		0	0	0	0	0	
1,500円以上 2,000円未満		0	0	0	0	0	
2,000円以上 2,500円未満		0	0	0	0	2	
2,500円以上 3,000円未満		0	0	0	1	1	
3,000円以上 3,500円未満		2	2	2	4	6	
3,500円以上 4,000円未満		3	3	4	4	5	
4,000円以上 4,500円未満		3	3	2	2	3	
4,500円以上 5,000円未満		10	10	10	12	11	
5,000円以上 5,500円未満		22	21	22	17	13	
5,500円以上 6,000円未満		1	1	1	1	1	
6,000円以上		2	2	2	2	1	
計		43	43	43	43	43	
1回あたりの出動手当の最高額		8,000円	8,000円	8,000円	7,000円	7,000円	—
1回あたりの出動手当の最低額		3,000円	3,000円	3,000円	2,500円	2,000円	—
県平均		4,829円	4,820円	4,815円	4,594円	4,305円	—

(注) 県平均は、出動手当を支給しない団体を除いたものである。

余 白

第5表 年齢別消防吏員数

区分 消防本部別	吏員数	20 歳 未 満	20 歳 ～ 21 歳	22 歳 ～ 23 歳	24 歳 ～ 25 歳	26 歳 ～ 27 歳	28 歳 ～ 29 歳	30 歳 ～ 31 歳	32 歳 ～ 33 歳	34 歳 ～ 35 歳	36 歳 ～ 37 歳
鹿児島県計	2,319	34	63	140	143	144	145	168	151	109	87
鹿児島市消防局	507	1	11	23	25	28	35	44	43	21	31
枕崎市消防本部	41	2	1	6	1	3	1	1	2	1	
出水市消防本部	74		3	5	5	10	9	6	4	3	3
垂水市消防本部	44	1	1	1	1		5	6	4	4	2
薩摩川内市消防局	154		8	13	7	8	4	6	13	5	4
日置市消防本部	79		1	10	3	6	5	6	4	3	
霧島市消防局	180	3	3	6	7	8	10	13	18	9	8
いちき串木野市消防本部	48	1	2		3	1		3	1	1	
南さつま市消防本部	86	2	1	5	2	9	6	3	7	7	4
始良市消防本部	98	2	6	4	7	8	10	6	5	6	1
さつま町消防本部	45	4	1	2	3	6		3	1	1	2
指宿南九州消防組合	156	6	1	11	11	8	8	13	4	4	8
阿久根地区消防組合	64	1	2	2	6	3	1	5	5	3	6
伊佐湧水消防組合	91	2	4	5	12	10	7	7	4	1	3
大隅曾於地区消防組合	119		3	4	9	12	11	8	6	8	6
大隅肝属地区消防組合	186	3	4	14	15	10	20	15	9	8	1
沖永良部与論地区 広域事務組合	41		2	8	3	3	1	4	2	4	
徳之島地区消防組合	49	1	1	6	4		3	6	2	5	1
熊毛地区消防組合	100	4	3	7	6	4	3	4	4	7	3
大島地区消防組合	157	1	5	8	13	7	6	9	13	8	4

[平成31年4月1日現在]

38 ～ 39 歳	40 ～ 41 歳	42 ～ 43 歳	44 ～ 45 歳	46 ～ 47 歳	48 ～ 49 歳	50 ～ 51 歳	52 ～ 53 歳	54 ～ 55 歳	56 ～ 57 歳	58 ～ 59 歳	60 歳 以上	平均 年 齢
103	133	111	125	120	96	94	72	94	79	99	9	37.6
22	35	20	30	15	15	27	20	20	18	19	4	38.4
1	1	5	4	1	1	2		2	3	3		38.4
2	2	1	1	7	1	1	3	5	2	1		35.3
3	1	4	1	2	2	1		2	2	1		37.3
6	12	8	7	7	2	7	4	14	7	12		39.6
4	7	3	5	4	1	5	2	3	2	5		37.8
7	9	8	10	13	14	11	7	6	5	5		39.1
4		3	2	4	7	4	3	3	4	2		43.3
5	7	3	5	3	2	5	1	3	1	5		37.4
2	6	12	7	4	5	2	1		1	3		35.4
2	3	3	3	2	2	2	1		2	2		36.4
8	5	11	9	14	13	5	5	6		2	4	37.8
2	4	3	4	5	3			3	3	3		37.9
1	1	3	7	6	5	3	4	3	2	1		35.3
5	7	5	7	6	1	5	4	4	5	3		37.0
11	15	10	12	8	3	4	2	2	7	12	1	36.6
	4	1	1	2	1			1	2	2		34.2
3	2	1	1	2		1	1	2	1	6		36.9
4	3	1	4	6	10	5	8	5	3	6		39.7
11	9	6	5	9	8	4	6	10	9	6		38.8

第6表 年齢別消防団員数

市町村別	区 分	団員数	18	20	22	24	26	28	30	32	34	36
			19	21	23	25	27	29	31	33	35	37
			歳	歳	歳	歳	歳	歳	歳	歳	歳	歳
鹿 児 島 県 計		15,079	34	86	156	213	299	442	542	694	899	1,031
鹿 児 島 市 消 防 局		1,490	7	7	13	11	18	26	24	30	62	69
枕 崎 市 消 防 本 部		260		2	1	4	6	11	8	19	26	14
出 水 市 消 防 本 部		484	1	1	6	10	12	16	21	29	27	43
垂 水 市 消 防 本 部		267	1	3	2	1	4	7	12	14	23	9
薩 摩 川 内 市 消 防 局		1,193	1	9	10	7	18	34	40	58	80	90
日 置 市 消 防 本 部		543	1	2	2	10	6	11	16	20	27	25
霧 島 市 消 防 局		1,154	1	4	5	10	9	13	14	33	34	33
いちき串木野市消防本部		249	1	5	4	5	3	6	3	8	16	8
南さつま市消防本部		644		1	5	7	17	18	23	27	36	47
始 良 市 消 防 本 部		467		2	4	3	6	11	21	24	20	36
さ つ ま 町 消 防 本 部		408			2	3	6	6	13	17	15	36
指 宿 南 九 州 消 防 組 合		(1,077)		(2)	(9)	(9)	(20)	(24)	(57)	(63)	(78)	(92)
指 宿 市		502		2	9	6	14	16	39	32	46	57
南 九 州 市		575				3	6	8	18	31	32	35
阿 久 根 地 区 消 防 組 合		(512)	(3)	(1)	(12)	(20)	(32)	(38)	(44)	(46)	(50)	(55)
阿 久 根 市		217	2		7	10	15	12	16	10	19	19
長 島 町		295	1	1	5	10	17	26	28	36	31	36
伊 佐 湧 水 消 防 組 合		(638)	(6)	(12)	(18)	(14)	(17)	(13)	(21)	(30)	(32)	(37)
伊 佐 市		382	6	9	13	12	14	12	15	18	18	22
湧 水 町		256		3	5	2	3	1	6	12	14	15
大 隅 曾 於 地 区 消 防 組 合		(1,247)	(4)	(12)	(10)	(22)	(26)	(56)	(55)	(84)	(92)	(107)
曾 於 市		577	3	4	7	6	10	31	25	42	49	56
志 布 志 市		454	1	5	3	7	8	11	16	26	32	26
大 崎 町		216		3		9	8	14	14	16	11	25
大 隅 肝 属 地 区 消 防 組 合		(1,861)	(4)	(10)	(13)	(28)	(30)	(51)	(68)	(67)	(81)	(120)
鹿 屋 市		945	2	5	5	14	11	25	35	33	43	63
東 串 良 町		122			1		1	3	5	5	10	9
錦 江 町		218			3	4	6	9	4	9	14	18
南 大 隅 町		250		2	1	7	10	6	15	9	4	8
肝 付 町		326	2	3	3	3	2	8	9	11	10	22
冲 永 良 部 与 論 地 区 広 域 事 務 組 合		(314)	(1)	(1)	(8)	(8)	(11)	(18)	(29)	(14)	(30)	(36)
和 泊 町		113			4	5	6	8	6	6	9	14
知 名 町		140	1	1	1	3	5	9	18	5	19	17
与 論 町		61			3			1	5	3	2	5
徳 之 島 地 区 消 防 組 合		(291)		(1)	(4)	(4)	(8)	(14)	(12)	(12)	(28)	(21)
徳 之 島 町		149		1	1	3	3	9	7	4	15	9
天 城 町		74			2		3	2	4	2	8	7
伊 仙 町		68			1	1	2	3	1	6	5	5
熊 毛 地 区 消 防 組 合		(978)	(1)	(4)	(21)	(25)	(27)	(26)	(20)	(52)	(63)	(62)
西 之 表 市		307			3	6	7	7	5	15	13	19
中 種 子 町		176		2	2	4	5	7	6	12	15	13
南 種 子 町		144	1		6	4	4	4	3	12	13	9
屋 久 島 町		351		2	10	11	11	8	6	13	22	21
大 島 地 区 消 防 組 合		(899)	(2)	(6)	(6)	(12)	(21)	(38)	(37)	(43)	(69)	(84)
奄 美 市		396			2	5	10	10	19	14	28	39
大 和 村		47				1	2	4	4		4	6
宇 検 村		90	1	1		1		6	3	9	7	9
瀬 戸 内 町		119		2		3	3	4	4	7	7	9
龍 郷 町		139	1	2	2		3	10	3	10	13	12
喜 界 町		108		1	2	2	3	4	4	3	10	9
三 島 村		42						1		2	4	3
十 島 村		61		1	1		2	4	4	2	6	4

38 ～ 39 歳	40 ～ 41 歳	42 ～ 43 歳	44 ～ 45 歳	46 ～ 47 歳	48 ～ 49 歳	50 ～ 51 歳	52 ～ 53 歳	54 ～ 55 歳	56 ～ 57 歳	58 ～ 59 歳	60 歳 以 上	平 均 年 齢
975	1,051	951	954	812	719	758	677	686	647	622	1,831	44.9
76	81	94	103	73	61	91	63	57	76	76	372	49.4
27	18	11	18	16	10	15	11	15	10	8	10	42.3
43	44	35	35	34	28	29	15	19	11	6	19	41.7
10	8	19	6	11	9	10	7	14	9	18	70	48.1
80	87	63	85	69	78	69	61	66	54	49	85	45.1
36	30	33	44	29	25	34	29	27	22	21	93	46.8
53	54	85	55	49	49	58	63	75	58	80	319	50.9
9	15	13	17	15	12	12	4	11	14	11	57	47.5
43	58	45	51	46	38	37	29	28	28	21	39	43.7
25	30	29	28	23	29	13	21	18	13	27	84	46.4
30	21	32	32	26	13	25	38	23	22	25	23	45.3
(85)	(95)	(80)	(89)	(60)	(66)	(42)	(48)	(41)	(25)	(35)	(57)	(42.8)
45	54	35	40	25	16	13	21	11	6	7	8	40.3
40	41	45	49	35	50	29	27	30	19	28	49	45.3
(47)	(39)	(33)	(22)	(19)	(14)	(12)	(8)	(7)	(2)	(2)	(6)	(36.8)
18	12	15	11	11	12	10	6	7		2	3	38.1
29	27	18	11	8	2	2	2		2		3	35.4
(35)	(52)	(27)	(39)	(41)	(45)	(26)	(36)	(29)	(37)	(20)	(51)	(43.8)
21	29	16	21	23	33	16	18	15	16	10	25	41.8
14	23	11	18	18	12	10	18	14	21	10	26	45.7
(95)	(91)	(67)	(64)	(66)	(50)	(69)	(49)	(49)	(59)	(38)	(82)	(43.)
38	42	34	34	28	25	34	16	23	23	16	31	41.7
38	30	22	22	33	21	30	22	22	24	19	36	44.0
19	19	11	8	5	4	5	11	4	12	3	15	43.4
(125)	(128)	(121)	(109)	(94)	(76)	(92)	(74)	(88)	(106)	(100)	(276)	(46.)
67	68	60	61	49	38	55	32	44	55	57	123	45.9
10	8	15	5	7	2	4	5	4	9	7	12	44.8
24	15	11	15	7	10	11	7	13	7	9	22	43.8
9	16	11	7	11	9	15	17	16	17	17	43	47.3
15	21	24	21	20	17	7	13	11	18	10	76	47.9
(29)	(30)	(22)	(22)	(12)	(4)	(9)	(12)	(5)	(4)	(1)	(8)	(39.)
10	10	6	9	3	1	2	2	4	4		4	38.5
16	11	13	3	5	2	5	3			1	2	37.1
3	9	3	10	4	1	2	7	1			2	41.5
(17)	(30)	(14)	(15)	(15)	(14)	(21)	(10)	(17)	(11)	(12)	(11)	(42.4)
9	15	9	8	9	6	11	6	7	8	5	4	42.1
3	8	3	5	4	5	2	2	5	1	3	5	42.3
5	7	2	2	2	3	8	2	5	2	4	2	42.9
(51)	(72)	(70)	(55)	(69)	(53)	(49)	(55)	(53)	(44)	(37)	(69)	(34.7)
12	21	16	13	23	21	16	16	26	15	14	39	46.8
14	11	12	12	8	10	7	14	9	6	4	3	41.6
5	12	12	6	4	9	7	6	4	7	8	8	42.0
20	28	30	24	34	13	19	19	14	16	11	19	43.0
(57)	(62)	(54)	(59)	(41)	(39)	(43)	(37)	(38)	(39)	(27)	(85)	(42.3)
20	21	20	30	16	25	25	18	18	21	15	40	44.5
5	3	5	1	3	2	1	2	1	1		2	39.6
8	9	2	4	1	5	3	3	4	2	2	10	42.1
4	6	5	9	3	1	2	9	6	7	4	24	45.8
6	9	12	11	8	4	8	3	6	6	2	8	41.7
14	14	10	4	10	2	4	2	3	2	4	1	40.3
1	5	2	3	1	1	2	3	2		5	7	48.0
1	1	2	3	3	5		4	4	3	3	8	44.3

第7表 在職年数別消防吏員数

[平成31年4月1日現在]

区分 消防本部別	計	5年未満	5年以上 10年未満	10年以上 15年未満	15年以上 20年未満	20年以上 25年未満	25年以上 30年未満	30年以上
鹿児島県計	2,319	391	457	322	201	251	303	394
鹿児島市消防局	507	63	116	68	71	42	51	96
枕崎市消防本部	41	9	5	2	3	7	8	7
出水市消防本部	74	14	16	15	6	2	9	12
垂水市消防本部	44	3	9	10	7	0	10	5
薩摩川内市消防局	154	25	14	23	16	20	14	42
日置市消防本部	79	16	14	12	1	15	3	18
霧島市消防局	180	16	39	35	5	17	41	27
いちき串木野市消防本部	48	6	5	9	2	5	9	12
南さつま市消防本部	86	14	17	15	4	14	10	12
始良市消防本部	98	26	19	7	5	16	20	5
さつま町消防本部	45	13	6	4	2	7	4	9
指宿南九州消防組合	156	25	29	18	10	33	30	11
阿久根地区消防組合	64	8	13	14	7	4	11	7
伊佐湧水消防組合	91	21	18	15	1	7	21	8
大隅曾於地区消防組合	119	19	33	14	12	13	8	20
大隅肝属地区消防組合	186	31	50	17	20	21	22	25
沖永良部与論地区 広域事務組合	41	16	4	6	5	2	3	5
徳之島地区消防組合	49	17	9	3	5	5	0	10
熊毛地区消防組合	100	18	11	12	6	7	14	32
大島地区消防組合	157	31	30	23	13	14	15	31

第8表 在職年数別消防団員数

[平成31年4月1日現在]

区 分 市町村別	計	5年未満	5年以上 10年未満	10年以上 15年未満	15年以上 20年未満	20年以上 25年未満	25年以上 30年未満	30年以上
鹿 児 島 県 計	15,079	4,010	3,141	2,476	1,940	1,481	1,011	1,020
鹿 児 島 市 消 防 局	1,490	365	248	258	167	147	123	182
枕 崎 市 消 防 本 部	260	76	63	50	29	20	11	11
出 水 市 消 防 本 部	484	105	105	87	83	55	30	19
垂 水 市 消 防 本 部	267	72	54	29	22	31	16	43
薩 摩 川 内 市 消 防 局	1,193	257	255	197	199	144	76	65
日 置 市 消 防 本 部	543	145	89	74	65	56	44	70
霧 島 市 消 防 局	1,154	230	203	190	162	120	95	154
いちき串木野市消防本部	249	66	41	38	23	34	15	32
南さつま市消防本部	644	132	126	135	83	66	59	43
始 良 市 消 防 本 部	467	117	104	73	62	55	39	17
さ つ ま 町 消 防 本 部	408	98	82	62	65	57	27	17
指宿南九州消防組合	(1,077)	(366)	(257)	(199)	(132)	(61)	(41)	(21)
指 宿 市	502	138	136	107	74	24	18	5
南 九 州 市	575	228	121	92	58	37	23	16
阿久根地区消防組合	(512)	(226)	(143)	(57)	(57)	(14)	(8)	(7)
阿 久 根 市	217	64	54	32	42	14	8	3
長 島 町	295	162	89	25	15			4
伊佐湧水消防組合	(638)	(190)	(127)	(104)	(75)	(70)	(42)	(30)
伊 佐 市	382	123	69	57	42	46	26	19
湧 水 町	256	67	58	47	33	24	16	11
大隅曾於地区消防組合	(1,247)	(317)	(290)	(228)	(162)	(119)	(72)	(59)
曾 於 市	577	140	131	122	74	65	26	19
志 布 志 市	454	116	98	79	60	41	38	22
大 崎 町	216	61	61	27	28	13	8	18
大隅肝属地区消防組合	(1,861)	(489)	(350)	(295)	(235)	(195)	(155)	(142)
鹿 屋 市	945	244	202	155	109	87	81	67
東 串 良 町	122	46	19	18	12	14	4	9
錦 江 町	218	49	36	35	36	31	16	15
南 大 隅 町	250	60	44	37	34	28	29	18
肝 付 町	326	90	49	50	44	35	25	33
冲永良部与論地区広域事務組合	(314)	(93)	(87)	(59)	(36)	(20)	(5)	(14)
和 泊 町	113	34	33	16	13	10	1	6
知 名 町	140	49	37	34	11	5	2	2
与 論 町	61	10	17	9	12	5	2	6
徳之島地区消防組合	(291)	(70)	(88)	(43)	(39)	(24)	(22)	(5)
徳 之 島 町	149	34	47	23	21	13	9	2
天 城 町	74	23	18	12	9	3	7	2
伊 仙 町	68	13	23	8	9	8	6	1
熊毛地区消防組合	(978)	(250)	(192)	(152)	(139)	(113)	(82)	(50)
西 之 表 市	307	64	49	36	46	45	33	34
中 種 子 町	176	58	38	29	23	15	10	3
南 種 子 町	144	36	27	25	19	17	13	7
屋 久 島 町	351	92	78	62	51	36	26	6
大島地区消防組合	(899)	(306)	(219)	(127)	(98)	(72)	(44)	(33)
奄 美 市	396	127	90	62	47	34	19	17
大 和 村	47	19	13	6	4	5		
宇 検 村	90	32	17	13	10	5	9	4
瀬 戸 内 町	119	52	28	14	11	6	6	2
龍 郷 町	139	43	41	20	15	6	8	6
喜 界 町	108	33	30	12	11	16	2	4
三 島 村	42	11	7	7	3	4	4	6
十 島 村	61	29	11	12	4	4	1	

第9表 退職事由別消防吏員数

[平成30年4月1日～平成31年3月31日]

区 分		県 計	
退職消防吏員数		63	
退 職 事 由	自己都合	19	
	在 職 年 数 別	5年未満	7
		5年以上	2
		10年未満	
		10年以上	10
	定年等	43	
	傷 病		0
		公務	0
		その他	0
	死 亡		1
公務		0	
その他		1	
その他	0		

第10表 消防団員の退職・新任状況

[平成30年4月1日～平成31年3月31日]

区 分		県 計	
退職消防団員数		1,125	
退 職 事 由	自己都合	1,086	
	定年等	16	
	傷 病	公 務	1
		その他	5
	死 亡		17
		公 務	0
		その他	17
	整理統合	0	
	在 職 年 数	5 年 未 満	254
		5 年 以 上 10 年 未 満	232
10 年 以 上 15 年 未 満		126	
15 年 以 上 20 年 未 満		123	
20 年 以 上 25 年 未 満		133	
25 年 以 上 30 年 未 満		102	
30 年 以 上		155	
新任団員数		869	
年 齢 構 成		21 歳 未 満	47
	21歳 ～ 25歳	114	
	26歳 ～ 30歳	144	
	31歳 ～ 35歳	190	
	36歳 ～ 40歳	167	
	41歳 ～ 45歳	89	
	46歳 ～ 50歳	58	
51 歳 以 上	60		
新任団員数のうち 41歳以上の再入団者数		21	

第11表 非常勤消防団員の職業構成及び就業形態別等の状況

[平成31年4月1日現在]

区分 市町村別	計	職業構成					就業形態				
		公務員			日本郵政 グループ	その他	被用者	自営業者	家族 従業者	その他	うち学生
		国家 公務員	地方 公務員	特殊 法人等							
鹿児島県計	15,079	11	1,201	483	97	13,287	10,260	2,376	1,350	1,093	14
鹿児島市消防局	1,490		66	47	4	1,373	1,075	283	24	108	7
枕崎市消防本部	260		32	13	3	212	176	38	38	8	
出水市消防本部	484		62	21	3	398	345	87	26	26	
垂水市消防本部	267		16	7		244	175	63	15	14	2
薩摩川内市消防局	1,193		112	50	12	1,019	917	110	93	73	
日置市消防本部	543		60		4	479	391	70	24	58	
霧島市消防局	1,154	1	77	26	6	1,044	744	165	49	196	2
いちき串木野市消防本部	249		3	5	3	238	187	44	4	14	2
南さつま市消防本部	644		117	44	8	475	467	94	68	15	
始良市消防本部	467		71	3	1	392	371	49	10	37	
さつま町消防本部	408		20	28	6	354	302	92	11	3	
指宿南九州消防組合	(1,077)		(81)	(24)	(4)	(968)	(642)	(185)	(197)	(53)	(1)
指宿市	502		31	6	3	462	254	92	117	39	1
南九州市	575		50	18	1	506	388	93	80	14	
阿久根地区消防組合	(512)	(1)	(67)	(33)	(3)	(408)	(362)	(26)	(115)	(9)	
阿久根市	217	1	45	2		169	176	13	25	3	
長島町	295		22	31	3	239	186	13	90	6	
伊佐湧水消防組合	(638)		(71)	(16)	(3)	(548)	(485)	(68)	(60)	(25)	
伊佐市	382		60	9	2	311	284	38	40	20	
湧水町	256		11	7	1	237	201	30	20	5	
大隅曾於地区消防組合	(1,247)		(122)	(13)	(4)	(1,108)	(801)	(251)	(158)	(37)	
曾於市	577		43	4		530	361	92	91	33	
志布志市	454		45	6	2	401	287	131	32	4	
大崎町	216		34	3	2	177	153	28	35		
大隅肝属地区消防組合	(1,861)		(90)	(33)	(7)	(1,731)	(1,089)	(310)	(237)	(225)	
鹿屋市	945		25	7	6	907	642	170	78	55	
東串良町	122			2		120	53	47	19	3	
錦江町	218		30	13		175	115	16	87		
南大隅町	250		32	8		210	168	32	40	10	
肝付町	326		3	3	1	319	111	45	13	157	
沖永良部与論地区広域事務組合	(314)		(10)	(14)	(3)	(287)	(179)	(50)	(73)	(12)	
和泊町	113			1		112	44	38	31		
知名町	140		10	9	3	118	98	5	27	10	
与論町	61			4		57	37	7	15	2	
徳之島地区消防組合	(291)	(5)	(33)	(13)	(6)	(234)	(196)	(37)	(25)	(33)	
徳之島町	149	5	17	6	5	116	103	24	2	20	
天城町	74		4	4		66	41	7	17	9	
伊仙町	68		12	3	1	52	52	6	6	4	
熊毛地区消防組合	(978)	(1)	(69)	(61)	(8)	(839)	(673)	(164)	(64)	(77)	
西之表市	307	1	9	19	1	277	157	75	39	36	
中種子町	176		23	18	2	133	139	17	1	19	
南種子町	144		13	11	1	119	102	25	10	7	
屋久島町	351		24	13	4	310	275	47	14	15	
大島地区消防組合	(899)	(3)	(22)	(32)	(9)	(833)	(670)	(119)	(53)	(57)	
奄美市	396	3	2	12	3	376	308	52	11	25	
大和村	47		8			39	44	2		1	
宇検村	90		9	6	1	74	72	2	1	15	
瀬戸内町	119		3	3	1	112	66	38	7	8	
龍郷町	139			11	2	126	105	14	13	7	
喜界町	108				2	106	75	11	21	1	
三島村	42					42	13	29			
十島村	61					61		42	6	13	

第12表 消防ポンプ自動車等現有数（消防本部）

種別 消防本部別	普通 消防 ポン プ 自動 車 B-1 以上	水 槽 付 消 防 ポン プ 自動 車 B-1 以上	はしご付消防自動車				屈 折 は し ご 付 消 防 自動 車 (ポン プ 付 で ない 車 両 を 含む)	大 型 高 所 放 水 車	泡 原 液 搬 送 車	化 学 消 防 自動 車	救 急 自 動 車	救 助 工 作 車	指 揮 車	消 防 艇
			(ポンプ付でない車両を含む)											
			18 m 以 下	24 m	30 m	38 m 以 上								
鹿 児 島 県 計	25	89		3	7	2	6	2	4	5	139	25	35	1
鹿 児 島 市 消 防 局	4	22			1	1	2	1	2	1	21	3	4	
枕 崎 市 消 防 本 部	1	1					1				3	1	1	
出 水 市 消 防 本 部	2	1			1						4	1	1	
垂 水 市 消 防 本 部	1	3									3		1	
薩 摩 川 内 市 消 防 局	2	7		1	1				1	1	9	1	1	
日 置 市 消 防 本 部		4									4	1	1	
霧 島 市 消 防 局	4	5				1	1				8	2	3	
いちき串木野市消防本部	2	1		1						1	3	1	1	
南さつま市消防本部	2	3		1							5	1	1	
始 良 市 消 防 本 部		4									5	1	1	
さ つ ま 町 消 防 本 部	1	1									3	1	1	
指 宿 南 九 州 消 防 組 合		6			1						8	2	2	
阿 久 根 地 区 消 防 組 合		4					1				6	1	1	
伊 佐 湧 水 消 防 組 合	2	4									6	2	3	
大 隅 曾 於 地 区 消 防 組 合	2	2			1						9	2	3	
大 隅 肝 属 地 区 消 防 組 合		6			1			1	1	1	11	1	4	
沖 永 良 部 与 論 地 区 広 域 事 務 組 合		2									4	1	2	
徳 之 島 地 区 消 防 組 合		3									4	1	1	
熊 毛 地 区 消 防 組 合		5									10	1	2	
大 島 地 区 消 防 組 合	2	5			1		1			1	13	1	1	1

[平成31年4月1日現在]

林 野 火 災 工 作 車	電 源 ・ 照 明 車	小型動力 ポンプ		広 報 車	資 機 材 搬 送 車	水 槽 車	支 援 車	無 人 航 空 機 (ドローン)	水 上 バ イ ク	そ の 他 車 両	消 防 ・ 救 急 業務用無線局		火 災 報 知 専 用 電 話 (回線)	加 入 電 話 (回線)	救急指令 装 置	
		小型動力ポンプ付積載車	車両に積載していないもの								固定局及び基地局	移 動 局			救 急 指 令 専 用	消 防 指 令 装 置 と 併 用
2	2	28	6	40	15	6	4	12	1	49	112	2,138	227	480		5
		21	3	3	2	1	1			4	6	570	36	88		
						1		2			1	22	8	3		
		1	3	1							2	39	8	28		
	1	1									5	58	5	4		
	1			7	2		2	3		11	8	267	6	57		1
				1							3	37	5	16		
				1	2						6	68	5	23		1
		1		2				1		1	3	43	12	3		
					1		1				7	264		11		
		3			1			2		1	4	47	40	26		
				2	2						1	23	13	11		1
								2		4	7	120	8	34		
				3	2					4	5	71	11	19		
				1							3	41	8			
				1						3	4	56	8	33		1
2				3	1	1				21	12	175	18	62		1
								1			7	25	5	1		
											6	27	4	6		
				4	1	3			1		10	72	16	33		
		1		11	1			1			12	113	11	22		

第12表 消防ポンプ自動車等現有数（消防団）

〔平成31年4月1日現在〕

市町村別	区分	普通 ポンプ 通過 自動車 防	水 槽 付 自動車 防	指 揮 車	小型動力ポンプ			広 報 車	資 機 材 搬 送 車	（自 動 活 動 用） 車	水 槽 車	無 人 航 空 機 （ド ロ ン）	水 上 バ イ ク	そ の 他 車 両
					積 小 型 載 ポ ン プ 動 力	い 車 両 に 積 載 し て の て	ポ 手 引 動 力							
					B-1以上	B-1以上	車							
鹿 児 島 県 計		402	63	25	691	294		17	16	6	24	1		6
鹿 児 島 市 消 防 局		18	2	1	62	9								
枕 崎 市 消 防 本 部		8			16			1	1					
出 水 市 消 防 本 部		14			15									1
垂 水 市 消 防 本 部		9			1	13								
薩 摩 川 内 市 消 防 局		23	1	1	65	1		1						1
日 置 市 消 防 本 部		17		1	24	2								
霧 島 市 消 防 局		34			57			1		3				
いちき串木野市消防本部		10		1	6	8								
南さつま市消防本部		22			36	8		1						
始良市消防本部		14	1	1	23	2		1	1					
さつま町消防本部		17	1		5	13								
指 宿 南 九 州 消 防 組 合		(48)		(1)	(29)	(25)		(1)						1
指 宿 市		24		1	6	24								1
南 九 州 市		24			23	1		1						
阿 久 根 地 区 消 防 組 合		(17)		(1)	(42)	(6)		(2)	(1)					(2)
阿 久 根 市		6		1	20	1		1						1
長 島 町		11			22	5		1	1					1
伊 佐 湧 水 消 防 組 合		(15)	(1)	(1)	(37)	(11)		(2)						
伊 佐 市		10			23			1						
湧 水 町		5	1	1	14	11		1						
大 隅 曾 於 地 区 消 防 組 合		(24)	(8)	(7)	(55)	(4)			(9)		(13)			(1)
曾 於 市		12	4	3	14	4			9		13			
志 布 志 市		9	2	3	28									1
大 崎 町		3	2	1	13									
大 隅 肝 属 地 区 消 防 組 合		(72)	(8)	(7)	(50)	(107)		(3)	(1)	(3)	(4)	(1)		
鹿 屋 市		38	3	4	15	49			1	3	1			
東 串 良 町		5	4	1	1	4		1			2	1		
錦 江 町		10	1		4	14								
南 大 隅 町		9			15	21		1						
肝 付 町		10		2	15	19		1			1			
冲 永 良 部 与 論 地 区 広 域 事 務 組 合		(4)	(16)	(1)	(9)	(1)					(1)			
和 泊 町		1	6	1	4	1					1			
知 名 町		2	7		5									
与 論 町		1	3											
徳 之 島 地 区 消 防 組 合		(3)	(8)		(12)				(1)		(3)			
徳 之 島 町		1	5		11						1			
天 城 町		1	1						1		1			
伊 仙 町		1	2		1						1			
熊 毛 地 区 消 防 組 合		(19)	(7)		(48)	(40)		(2)						
西 之 表 市		6	1		8	23		1						
中 種 子 町		2	2		8	10								
南 種 子 町		2	2		7	2								
屋 久 島 町		9	2		25	5		1						
大 島 地 区 消 防 組 合		(14)	(10)	2	(89)	(29)		(2)	(2)		(3)			
奄 美 市		8	3	2	41	2					1			
大 和 村		1	1		10									
宇 検 村		1	1		7									
瀬 戸 内 町		1	1		15	26		1						
龍 郷 町		1	3		10				1					
喜 界 町		2	1		6	1		1	1		2			
三 島 村					3	5								
十 島 村					7	10								

余 白

第13表 消防水利の現況

区分 市町村別	計 (その他を 除く)	消火栓			防火水槽					防火水槽のうち公設			
		計	公設	私設	計	100㎡ 以上	60~ 100㎡ 未満	40~ 60㎡ 未満	20~ 40㎡ 未満	計	100㎡ 以上	60~ 100㎡ 未満	40~ 60㎡ 未満
鹿児島県計	32,473	20,262	20,000	262	12,193	58	345	6,943	4,847	11,831	38	324	6,790
鹿児島市消防局	7,855	6,843	6,752	91	1,012	33	62	510	407	888	22	54	454
枕崎市消防本部	377	215	215		162		51	71	40	162		51	71
出水市消防本部	959	753	746	7	206	1	1	108	96	201	1	1	103
垂水市消防本部	318	181	181		124		1	76	47	124		1	76
薩摩川内市消防局	1,802	983	982	1	819	11	23	493	292	761	5	15	461
日置市消防本部	1,555	1,043	1,043		512		5	326	181	511		5	326
霧島市消防局	1,685	973	910	63	712		18	485	209	664		17	451
いちき串木野市消防本部	550	260	260		290		2	149	139	285		1	145
南さつま市消防本部	838	204	204		634	6	8	443	177	629	6	8	438
姶良市消防本部	1,373	1,158	1,158		215			184	31	210			181
さつま町消防本部	789	473	473		316		8	183	125	221		8	177
指宿南九州消防組合	(3,042)	(1,910)	(1,876)	(34)	(1,132)	(1)	(5)	(1,000)	(126)	(1,130)		(4)	(1,000)
指宿市	1,186	721	687	34	465	1	5	333	126	463		4	333
南九州市	1,856	1,189	1,189		667			667		667			667
阿久根地区消防組合	(1,169)	(310)	(310)		(859)		(1)	(247)	(611)	(855)		(1)	(244)
阿久根市	870	301	301		569			57	512	565			54
長島町	299	9	9		290		1	190	99	290		1	190
伊佐湧水消防組合	(880)	(636)	(636)		(244)			(179)	(65)	(244)			(179)
伊佐市	362	362	362										
湧水町	518	274	274		244			179	65	244			179
大隅曾於地区消防組合	(3,407)	(1,331)	(1,331)		(2,076)	(1)		(492)	(1,583)	(2,076)	(1)		(492)
曾於市	1,698	498	498		1,200	1		257	942	1,200	1		257
志布志市	1,138	596	596		542			131	411	542			131
大崎町	571	237	237		334			104	230	334			104
大隅肝属地区消防組合	(2,832)	(1,433)	(1,433)		(1,399)	(3)	(83)	(664)	(649)	(1,399)	(3)	(83)	(664)
鹿屋市	1,401	707	707		694	3	24	255	412	694	3	24	255
東串良町	229	103	103		126			111	15	126			111
錦江町	298	118	118		180		59	102	19	180		59	102
南大隅町	290	165	165		125			88	37	125			88
肝付町	614	340	340		274			108	166	274			108
沖永良部与論地区広域事務組合	(593)	(310)	(310)		(283)			(278)	(5)	(283)			(278)
和泊町	200	120	120		80			80		80			80
知名町	254	126	126		128			123	5	128			123
与論町	139	64	64		75			75		75			75
徳之島地区消防組合	(319)	(116)	(60)	(56)	(203)			(203)		(203)			(203)
徳之島町	121	29	29		92			92		92			92
天城町	115	56		56	59			59		59			59
伊仙町	83	31	31		52			52		52			52
熊毛地区消防組合	(887)	(402)	(400)	(2)	(485)		(5)	(470)	(10)	(482)		(4)	(469)
西之表市	351	216	214	2	135		5	120	10	132		4	119
中種子町	162	61	61		101			101		101			101
南種子町	199	125	125		74			74		74			74
屋久島町	175				175			175		175			175
大島地区消防組合	(1,144)	(678)	(670)	(8)	(466)	(2)	(72)	(357)	(35)	(459)		(71)	(353)
奄美市	612	466	458	8	146	2	71	66	7	141		70	64
大和村	28				28				28	28			
宇検村	37	6	6		31			31		31			31
瀬戸内町	130	65	65		65			65		65			65
龍郷町	118	49	49		69			69		67			67
喜界町	219	92	92		127		1	126		127		1	126
三島村	5				2				2	2			
十島村	94	50	50		42			25	17	42			25

20~ 40㎡ 未満	防火水槽のうち私設					井戸			その他						
	小計	100㎡ 以上	60~ 100㎡ 未満	40~ 60㎡ 未満	20~ 40㎡ 未満	計	公設	私設	計	河川・ 溝等	海・ 湖	プー ール	濠・ 池等	下 水道	そ の 他
4,679	362	20	21	153	168	18	14	4	2,163	883	123	649	235	3	270
358	124	11	8	56	49				184			184			
40									47	5	10	10	22		
96	5			5					330	73	9	19	29		200
47						13	9	4	16			9			7
280	58	6	8	32	12				81	17	21	41	2		
180	1				1				178	141		28	7		2
196	48		1	34	13				88	65	1	20	2		
139	5		1	4					45	23	6	16			
177	5			5					76			21			55
29	5			3	2				16			16			
36	95			6	89				185	163		21	1		
(126)	(2)	(1)	(1)						(103)	(17)	(46)	(39)	(1)		
126	2	1	1						69		40	29			
									34	17	6	10	1		
(610)	(4)			(3)	(1)				(107)	(43)	(20)	(25)	(19)		
511	4			3	1				86	34	20	16	16		
99									21	9		9	3		
(65)									(174)	(115)		(32)	(24)	(3)	
									120	73		24	20	3	
65									54	42		8	4		
(1,583)									(175)	(132)	(2)	(41)			
942									146	122		24			
411									22	10	2	10			
230									7			7			
(649)									(106)	(58)	(1)	(36)	(11)		
412									28	19	1	1	7		
15									24	20		4			
19									10			10			
37									17	5		11	1		
166									27	14		10	3		
(5)									(128)			(16)	(112)		
									95			6	89		
5									4			4			
									29			6	23		
									(27)	(10)		(9)	(5)		(3)
									11	5		3			3
									16	5		6	5		
(9)	(3)		(1)	(1)	(1)				(37)	(12)		(25)			
9	3		1	1	1				5	5					
									11			11			
									9			9			
									12	7		5			
(35)	(7)	(2)	(1)	(4)					(55)	(9)	(3)	(41)			(2)
7	5	2	1	2					31	5		26			
28									9	2	3	4			
									2			2			
									4			4			
	2			2					5	2		3			
									4			2			2
2						3	3		4		4				
17						2	2		1						1

第14表 消防機関の出動状況（消防本部）

区分 消防本部分別	合計		火災		風水害等の災害		演習・訓練等		救急		救助活動	
	回数	人員	回数	人員	回数	人員	回数	人員	回数	人員	回数	人員
鹿児島県計	142,038	448,750	684	7,934	488	1,587	4,654	21,265	84,947	268,535	821	6,799
鹿児島市消防局	43,525	132,584	134	2,107	175	482	405	1,047	31,050	96,401	114	1,361
枕崎市消防本部	1,802	4,819	12	108	6	18	5	33	1,056	3,038	17	120
出水市消防本部	5,457	17,976	9	153	5	14	867	4,702	2,276	6,567	31	304
垂水市消防本部	3,014	7,892	20	99	11	22	231	676	1,058	3,088	18	46
薩摩川内市消防局	7,429	23,332	35	425	2	12	126	514	4,330	13,027	44	439
日置市消防本部	3,721	12,797	37	396	3	12	108	565	2,300	6,900	30	213
霧島市消防局	10,836	47,219	62	1,324	177	631	161	559	6,211	30,614	72	710
いちき串木野市消防本部	3,903	9,534	7	89	2	4	228	574	1,165	3,280	13	67
南さつま市消防本部	3,614	10,371	20	305	0	0	8	75	1,835	5,199	33	398
始良市消防本部	7,036	20,407	27	178	31	131	134	668	3,675	10,471	60	434
さつま町消防本部	1,907	5,300	16	151	3	15	72	272	1,070	3,193	15	85
指宿南九州消防組合	9,274	30,051	31	348	2	4	707	3,905	4,211	13,231	96	434
阿久根地区消防組合	2,353	6,996	9	75	4	11	11	86	1,990	5,960	16	44
伊佐湧水消防組合	4,426	15,329	21	221	2	12	555	2,852	1,998	5,721	29	252
大隅曾於地区消防組合	6,214	19,981	28	306	0	0	246	1,081	4,354	12,333	61	705
大隅肝属地区消防組合	12,538	38,495	43	418	4	19	37	281	7,256	21,585	70	719
沖永良部与論地区 広域事務組合	2,330	7,182	22	249	1	2	410	1,877	819	2,459	11	45
徳之島地区消防組合	2,333	7,784	65	359	26	78	195	690	1,669	5,190	5	33
熊毛地区消防組合	3,853	11,806	42	342	14	55	116	464	2,431	7,414	28	208
大島地区消防組合	6,473	18,895	44	281	20	65	32	344	4,193	12,864	58	182

[平成30年中]

広報・指導		警防調査		火災原因 調 査		特別警戒		捜 索		予防査察		誤報等		その他	
回数	人員	回数	人員	回数	人員	回数	人員	回数	人員	回数	人員	回数	人員	回数	人員
14,115	41,911	9,452	25,888	665	2,754	601	2,089	221	1,365	14,604	40,452	240	1,142	10,546	27,029
2,995	8,302	2,239	5,729	134	280	120	376	0	0	2,972	8,389	9	23	3,178	8,087
337	595	83	166	12	50	23	114	5	87	159	183	7	52	80	255
499	1,142	411	1,315	20	74	41	107	7	42	754	2,131	3	9	534	1,416
219	589	208	490	11	30	22	51	1	2	135	315	5	13	1,075	2,471
1,198	3,728	351	1,090	19	64	12	43	3	8	683	1,974	25	93	601	1,915
477	1,694	202	935	40	121	18	60	51	247	426	1,502	0	0	29	152
1,396	5,186	1,113	3,014	88	439	0	0	25	135	1,358	3,818	32	266	141	523
395	925	172	410	15	33	3	11	12	30	214	511	12	33	1,665	3,567
456	712	652	1,776	20	100	4	17	10	91	356	712	1	3	219	983
119	359	1,547	3,869	16	91	32	84	6	84	960	2,544	23	92	406	1,402
284	494	17	35	2	20	17	42	0	0	210	455	2	17	199	521
1,237	3,683	625	1,515	80	377	18	54	14	132	2,015	5,428	7	78	231	862
17	41	12	30	5	22	4	21	15	136	248	494	3	9	19	67
684	2,849	218	859	27	159	9	28	11	63	573	1,500	1	3	298	810
597	2,563	87	277	35	217	9	34	1	7	762	2,331	18	79	16	48
2,370	7,110	889	2,667	43	222	106	424	35	171	1,233	3,699	24	94	428	1,086
265	591	42	69	22	58	3	9	0	0	376	997	1	14	358	812
63	181	10	27	14	78	4	16	8	16	268	1,092	0	0	6	24
228	543	92	215	20	94	7	24	10	51	562	1,625	4	15	299	756
279	624	482	1,400	42	225	149	574	7	63	340	752	63	249	764	1,272

第14表 消防機関の出動状況（消防団）

区分 市町村別	合計		火災		風水害等の災害		演習・訓練等		救急		救助活動	
	回数	人員	回数	人員	回数	人員	回数	人員	回数	人員	回数	人員
鹿児島県計	10,882	205,742	465	11,910	185	3,504	4,210	95,112	92	691	9	154
鹿児島市消防局	941	32,217	83	1,257	4	668	142	14,385	0	0	0	0
枕崎市消防本部	105	3,859	4	150	1	10	19	2,548	0	0	0	0
出水市消防本部	60	5,012	7	500	0	0	7	1,250	0	0	0	0
垂水市消防本部	90	1,945	3	29	1	5	49	1,083	0	0	0	0
薩摩川内市消防局	2,035	17,602	23	204	6	70	640	4,943	0	0	0	0
日置市消防本部	98	4,382	29	813	0	0	11	2,592	0	0	0	0
霧島市消防局	406	9,270	30	669	11	157	27	1,828	0	0	0	0
いちき串木野市消防本部	637	4,593	10	116	15	251	404	3,183	0	0	0	0
南さつま市消防本部	119	3,959	19	956	3	50	29	1,344	0	0	0	0
始良市消防本部	306	6,451	6	202	2	83	90	2,440	0	0	0	0
さつま町消防本部	56	3,626	14	639	1	354	29	1,906	0	0	0	0
指宿南九州消防組合	(2,925)	(32,695)	(29)	(1,346)	(0)	(0)	(1,175)	(15,742)	(0)	(0)	(7)	(138)
指宿市	2,680	25,965	15	978	25	238	997	12,335	0	0	7	138
南九州市	245	6,730	14	368	1	165	178	3,407	0	0	0	0
阿久根地区消防組合	(129)	(5,857)	(9)	(298)	(7)	(75)	(36)	(2,576)	(0)	(0)	(0)	(0)
阿久根市	43	1,877	6	235	1	8	11	673	0	0	0	0
長島町	86	3,980	3	63	6	67	25	1,903	3	29	0	0
伊佐湧水消防組合	(50)	(3,785)	(10)	(498)	(0)	(0)	(30)	(1,908)	(0)	(0)	(0)	(0)
伊佐市	25	2,215	6	298	0	0	13	658	0	0	0	0
湧水町	25	1,570	4	200	0	0	17	1,250	0	0	0	0
大隅曾於地区消防組合	(892)	(24,505)	(43)	(1,318)	(10)	(255)	(351)	(10,920)	(0)	(0)	(0)	(0)
曾於市	438	12,993	25	834	3	203	163	5,989	0	0	0	0
志布志市	392	9,016	13	328	6	43	176	4,088	0	0	0	0
大崎町	62	2,496	5	156	1	9	12	843	0	0	0	0
大隅肝属地区消防組合	(986)	(27,371)	(61)	(1,144)	(6)	(306)	(770)	(18,151)	(0)	(0)	(0)	(0)
鹿屋市	151	11,080	45	756	6	306	82	7,033	0	0	0	0
東串良町	109	2,268	0	0	0	0	100	2,000	0	0	0	0
錦江町	26	2,646	4	113	0	0	8	1,632	0	0	0	0
南大隅町	16	1,935	3	88	0	0	4	504	0	0	0	0
肝付町	684	9,442	9	187	0	0	576	6,982	0	0	0	0
沖永良部与論地区広域事務組合	(116)	(3,240)	(20)	(780)	(8)	(171)	(57)	(1,129)	(0)	(0)	(0)	(0)
和泊町	24	812	13	360	0	0	6	299	0	0	0	0
知名町	20	1,279	3	295	1	41	7	214	0	0	0	0
与論町	72	1,149	4	125	7	130	44	616	0	0	0	0
徳之島地区消防組合	(69)	(811)	(24)	(203)	(5)	(32)	(6)	(117)	(0)	(0)	(0)	(0)
徳之島町	12	147	8	100	0	0	0	0	1	7	0	0
天城町	40	473	9	69	4	16	5	100	0	0	0	0
伊仙町	17	191	7	34	1	16	1	17	0	0	0	0
熊毛地区消防組合	(367)	(9,424)	(30)	(598)	(10)	(176)	(224)	(5,922)	(0)	(0)	(2)	(16)
西之表市	177	3,856	10	172	0	0	113	2,459	0	0	1	6
中種子町	23	1,718	8	193	4	42	9	1,293	0	0	0	0
南種子町	31	1,067	6	101	0	0	21	765	0	0	0	0
屋久島町	136	2,783	6	132	6	134	81	1,405	0	0	1	10
大島地区消防組合	(256)	(4,031)	(11)	(190)	(18)	(196)	(81)	(943)	(0)	(0)	(0)	(0)
奄美市	125	2,395	0	0	10	83	2	72	57	470	0	0
大和村	6	112	0	0	0	0	5	107	0	0	0	0
宇検村	16	315	2	13	3	89	1	56	0	0	0	0
瀬戸内町	90	759	2	40	1	15	68	566	0	0	0	0
龍郷町	13	416	6	122	0	0	4	132	0	0	0	0
喜界町	6	34	1	15	4	9	1	10	0	0	0	0
三島村	57	334	0	0	16	76	17	106	12	62	0	0
十島村	182	773	0	0	35	166	16	96	19	123	0	0

広報・指導		警防調査		火災原因調査		特別警戒		捜索		予防査察		誤報等		その他	
回数	人員	回数	人員	回数	人員	回数	人員	回数	人員	回数	人員	回数	人員	回数	人員
1,563	27,967	60	866	0	0	518	19,093	208	5,515	5	556	11	270	3,556	40,104
304	9,523	35	458	0	0	5	1,441	8	110	0	0	0	0	360	4,375
56	159	0	0	0	0	20	831	5	161	0	0	0	0	0	0
7	111	0	0	0	0	4	504	3	97	0	0	0	0	32	2,550
5	83	1	10	0	0	7	410	0	0	0	0	0	0	24	325
158	3,533	0	0	0	0	52	552	19	171	0	0	0	0	1,137	8,129
0	0	0	0	0	0	2	513	9	91	0	0	1	3	46	370
54	1,310	0	0	0	0	16	1,059	9	142	0	0	0	0	259	4,105
4	8	0	0	0	0	28	427	4	13	0	0	0	0	172	595
0	0	3	10	0	0	38	984	7	184	0	0	0	0	20	431
147	2,387	0	0	0	0	12	133	0	0	0	0	0	0	49	1,206
5	215	0	0	0	0	3	456	4	56	0	0	0	0	0	0
(636)	(4,237)	(0)	(0)	(0)	(0)	(205)	(3,463)	(17)	(957)	(0)	(0)	(0)	(0)	(827)	(6,250)
635	4,228	0	0	0	0	191	1,552	11	697	0	0	3	159	796	5,640
1	9	0	0	0	0	14	1,911	6	260	0	0	0	0	31	610
(21)	(174)	(3)	(35)	(0)	(0)	(10)	(2,015)	(24)	(508)	(0)	(0)	(0)	(0)	(16)	(147)
6	18	3	35	0	0	1	657	15	251	0	0	0	0	0	0
15	156	0	0	0	0	9	1,358	9	257	0	0	0	0	16	147
(8)	(1,322)	(0)	(0)	(0)	(0)	(0)	(0)	(2)	(57)	(0)	(0)	(0)	(0)	(0)	(0)
4	1,202	0	0	0	0	0	0	2	57	0	0	0	0	0	0
4	120	0	0	0	0	0	0	0	0	0	0	0	0	0	0
(60)	(1,383)	(0)	(0)	(0)	(0)	(21)	(1,164)	(18)	(440)	(4)	(553)	(2)	(82)	(376)	(8,140)
28	337	0	0	0	0	15	668	17	432	4	553	1	52	182	3,925
20	940	0	0	0	0	5	429	0	0	0	0	0	0	172	3,188
12	106	7	250	0	0	1	67	1	8	0	0	1	30	22	1,027
(27)	(3,137)	(0)	(0)	(0)	(0)	(22)	(2,036)	(28)	(1,405)	(0)	(0)	(4)	(24)	(67)	(1,165)
3	2,556	0	0	0	0	0	0	12	406	0	0	3	23	0	0
2	60	0	0	0	0	6	200	1	8	0	0	0	0	0	0
2	59	0	0	0	0	3	252	3	139	0	0	0	0	6	451
0	0	0	0	0	0	4	689	5	654	0	0	0	0	0	0
20	462	0	0	0	0	9	895	7	198	1	3	1	1	61	714
(2)	(32)	(0)	(0)	(0)	(0)	(4)	(469)	(6)	(135)	(0)	(0)	(0)	(0)	(19)	(524)
0	0	0	0	0	0	1	49	0	0	0	0	0	0	4	104
0	0	0	0	0	0	3	420	3	45	0	0	0	0	3	264
2	32	0	0	0	0	0	0	3	90	0	0	0	0	12	156
(6)	(43)	(0)	(0)	(0)	(0)	(3)	(54)	(9)	(126)	(0)	(0)	(0)	(0)	(15)	(229)
1	10	0	0	0	0	1	10	1	20	0	0	0	0	0	0
5	33	0	0	0	0	2	44	3	37	0	0	0	0	12	174
0	0	0	0	0	0	0	0	5	69	0	0	0	0	3	55
(26)	(85)	(0)	(0)	(0)	(0)	(24)	(1,221)	(26)	(664)	(0)	(0)	(0)	(0)	(25)	(742)
26	85	0	0	0	0	16	617	4	222	0	0	0	0	7	295
0	0	0	0	0	0	1	174	1	16	0	0	0	0	0	0
0	0	0	0	0	0	0	0	4	201	0	0	0	0	0	0
0	0	0	0	0	0	7	430	17	225	0	0	0	0	18	447
(15)	(174)	(11)	(103)	(0)	(0)	(25)	(1,250)	(10)	(198)	(0)	(0)	(0)	(0)	(27)	(505)
0	0	11	103	0	0	14	1,092	8	177	0	0	0	0	23	398
0	0	0	0	0	0	1	5	0	0	0	0	0	0	0	0
3	16	0	0	0	0	3	34	0	0	0	0	0	0	4	107
10	86	0	0	0	0	6	29	2	21	0	0	1	2	0	0
2	72	0	0	0	0	1	90	0	0	0	0	0	0	0	0
0	0	0	0	0	0	0	0	0	0	0	0	0	0	0	0
0	0	0	0	0	0	11	86	0	0	0	0	0	0	1	4
22	51	0	0	0	0	6	25	0	0	0	0	0	0	84	312

第15表 消防吏員の公務による死傷者数

[平成30年中]

区分	計		火災		風水害等災害		救急業務		演習訓練		特別警戒		捜索		その他	
	死者	負傷者	死者	負傷者	死者	負傷者	死者	負傷者	死者	負傷者	死者	負傷者	死者	負傷者	死者	負傷者
消防本部別																
鹿児島県計		14		2				3		7						2
鹿児島市消防局		5						2		3						
枕崎市消防本部		2		1						1						
薩摩川内市消防局		2								1						1
指宿南九州消防組合		1		1												
伊佐湧水消防組合		1														1
徳之島地区消防組合		1								1						
大島地区消防組合		2						1		1						

第16表 消防団員の公務による死傷者数

[平成30年中]

区分	計		火災		風水害等災害		救急業務		演習訓練		特別警戒		捜索		その他	
	死者	負傷者	死者	負傷者	死者	負傷者	死者	負傷者	死者	負傷者	死者	負傷者	死者	負傷者	死者	負傷者
市町村別																
鹿児島県計		27		4						23						
鹿児島市		2								2						
出水市		1								1						
日置市		3		1						2						
南さつま市		2								2						
指宿市		6		3						3						
南九州市		9								9						
阿久根市		1								1						
長島町		1								1						
曾於市		1								1						
西之表市		1								1						

第17表 防火クラブの設置状況

〔平成31年4月1日現在〕

消防本部別	区 分	幼年消防クラブ		少年消防クラブ		婦人防火クラブ	
		クラブ数	クラブ員数	クラブ数	クラブ員数	クラブ数	クラブ員数
鹿 児 島 県 計		198	7,910	106	3,582	69	8,447
鹿 児 島 市 消 防 局		11	665	68	2,779	18	3,600
枕 崎 市 消 防 本 部		3	57	0	0	5	144
出 水 市 消 防 本 部		7	270	7	103	3	53
垂 水 市 消 防 本 部		6	121	0	0	0	0
薩 摩 川 内 市 消 防 局		20	793	2	24	4	63
日 置 市 消 防 本 部		4	200	0	0	3	108
霧 島 市 消 防 局		28	1,580	4	168	8	1,281
いちき串木野市消防本部		5	412	0	0	1	1,200
南さつま市消防本部		15	468	3	57	2	17
始 良 市 消 防 本 部		8	289	2	34	0	0
さ つ ま 町 消 防 本 部		5	111	0	0	4	52
指 宿 南 九 州 消 防 組 合		8	208	6	62	2	35
阿 久 根 地 区 消 防 組 合		10	507	2	48	5	87
伊 佐 湧 水 消 防 組 合		16	390	4	67	1	11
大 隅 曾 於 地 区 消 防 組 合		2	37	1	13	0	0
大 隅 肝 属 地 区 消 防 組 合		23	855	1	21	2	141
沖 永 良 部 与 論 地 区 広 域 事 務 組 合		9	274	4	166	5	509
徳 之 島 地 区 消 防 組 合		5	125	1	25	2	1,100
熊 毛 地 区 消 防 組 合		2	50	0	0	2	11
大 島 地 区 消 防 組 合		11	498	1	15	2	35

余 白