

I 消 防

第 1 消防の概況

1 消防体制

(1) 消防組織

平成28年4月1日現在における本県の消防組織の現況は、表1のとおりである。

表1 市町村の消防組織の現況

区分		平成28年4月1日現在	平成27年4月1日現在	増減数	増減率
		①	②	①-②=③	③/②×100(%)
消防本部・署所	消防本部数	20	20	0	0.0%
	消防署数	29	29	0	0.0%
	出張所数	66	66	0	0.0%
	消防職員数	2,294	2,284	10	0.4%
消防団	消防団数	43	43	0	0.0%
	分団数	637	639	△ 2	-0.3%
	消防団員数	15,475	15,475	0	0.0%

20消防本部のうち、市町村単独で設置しているものは11本部、一部事務組合によるものは9本部であり、消防職員数は前年度と比べると10人増加している。なお、県下43市町村のうち、常備市町村は41(19市20町2村)、常備率は95.3%であり、県人口(平成28年3月末現在)の99.9%が常備消防によってカバーされている。

次に、消防団の設置状況は1市町村1団制であり、消防団数及び消防団員数は前年度と同じとなっている。

また、消防組織体制等の最近10年間の推移を見ると、常備化の進展や消防体制の充実強化等により、消防職員142人(6.5%)と増加しているのに対し、団員数が134人(0.8%)の減少となっている。(図1~4)

図 1

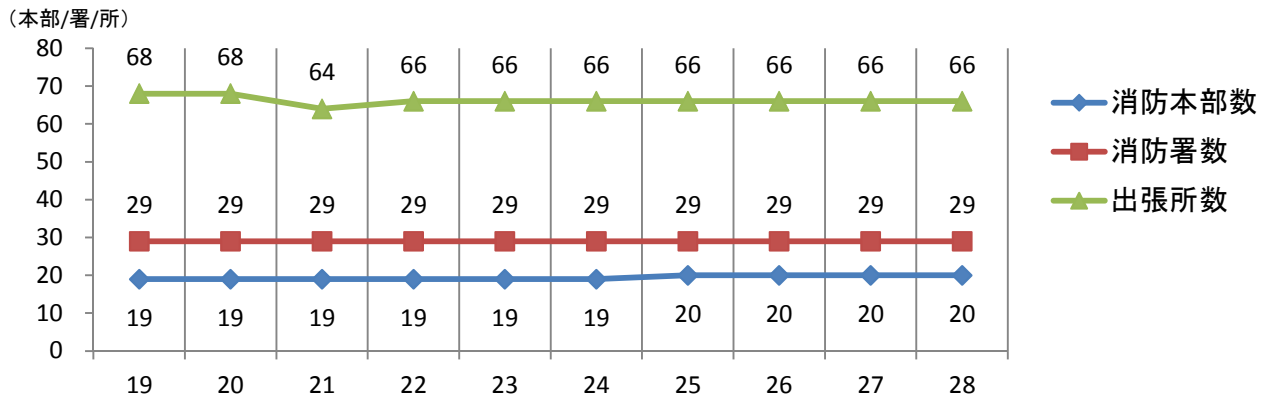


図 2

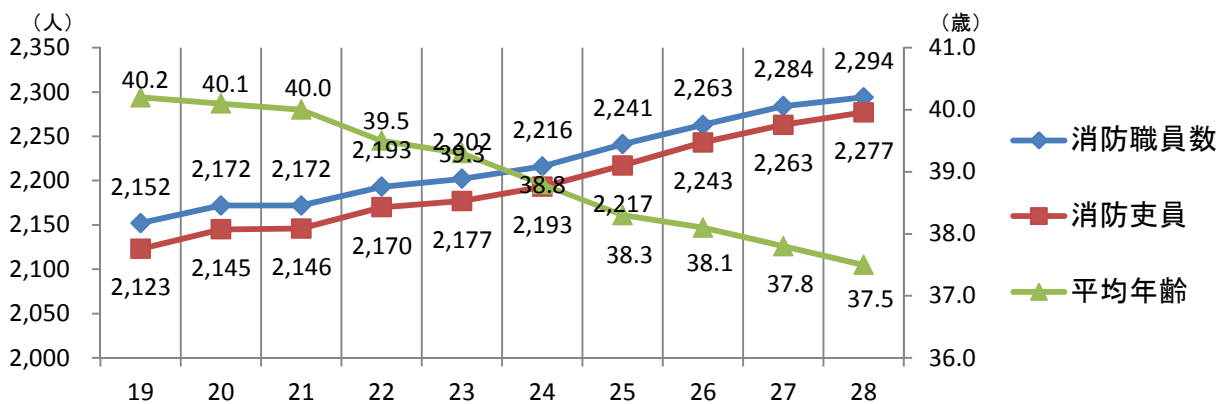


図 3

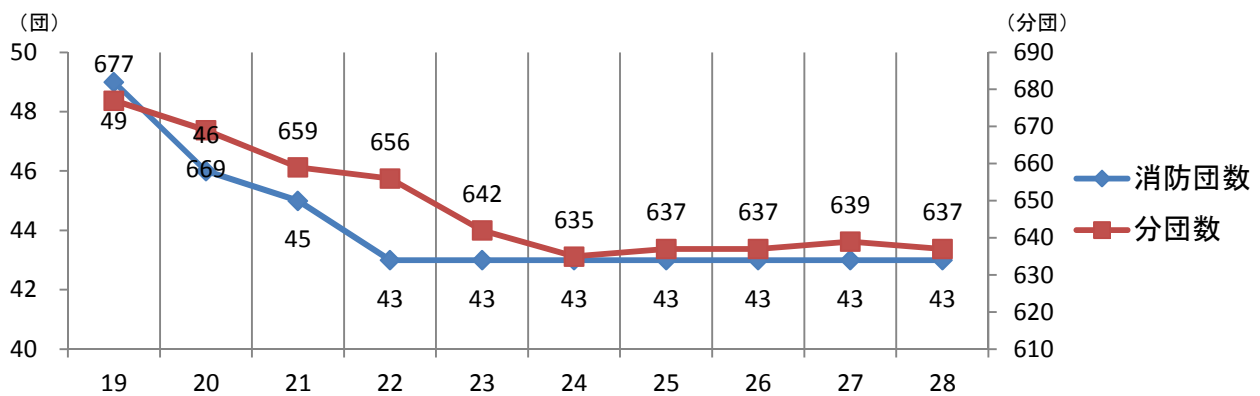
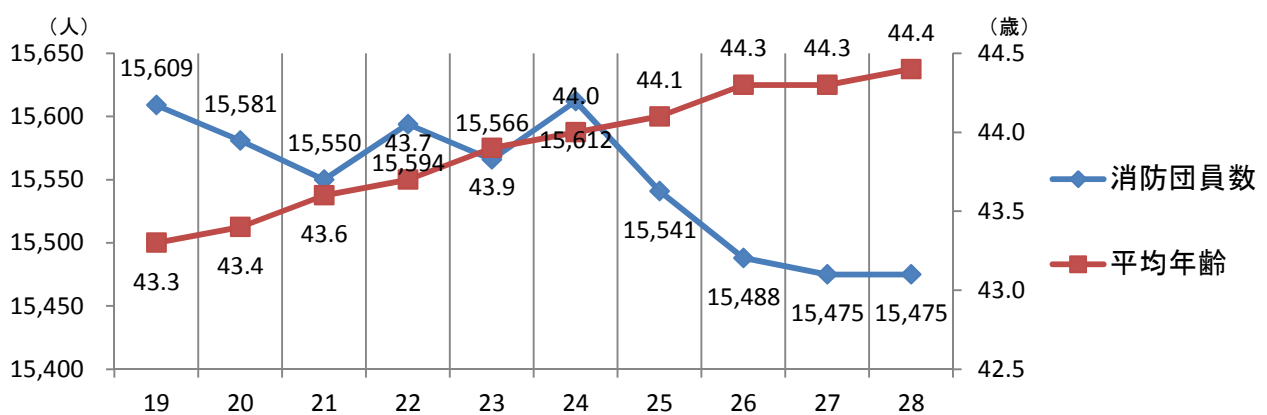


図 4



(2) 消防吏員及び消防団員の年齢別構成

消防吏員の年齢別構成は、20歳代の階層が686人（30.1%）で最も多く、次いで30歳代が563人（24.7%）、40歳代が544人（23.9%）となっている。平均年齢は、37.5歳で前年（37.9歳）より低くなっている。

一方、消防団員の年齢別構成は、30歳代の階層が4,412人（28.5%）で最も多く、次いで40歳代が4,370人（28.2%）、50歳代が3,737人（24.1%）となっており、40歳代と50歳代で全体の52.3%を占め年々高齢化している。平均年齢は、44.4歳で前年（44.3歳）より高くなっている。（表2）

表2 消防吏員, 団員の年齢別構成

年齢別 区分	20歳未満	20～29歳	30～39歳	40～49歳	50～59歳	60歳以上	計
消防吏員数 (構成比)	39 (1.7%)	686 (30.1%)	563 (24.7%)	544 (23.9%)	440 (19.3%)	5 (0.2%)	2,277 (100.0%)
消防団員数 (構成比)	18 (0.1%)	1,308 (8.5%)	4,412 (28.5%)	4,370 (28.2%)	3,737 (24.1%)	1,630 (10.5%)	15,475 (100.0%)

図5
消防吏員数

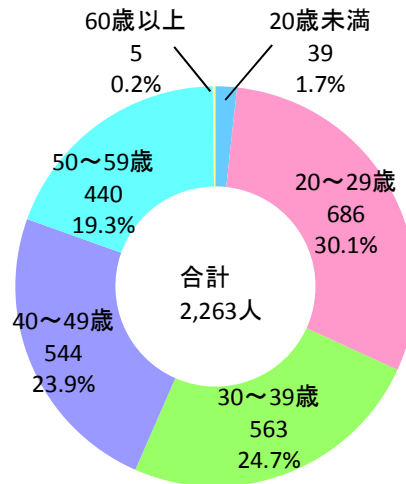
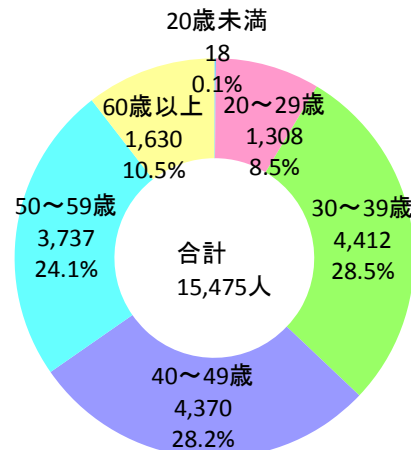


図6
消防団員数



(3) 女性消防吏員及び女性消防団員の構成

女性消防吏員は、消防吏員2,277人のうち、13人(0.57%)となっている。
 一方、女性消防団員は、消防団員15,475人のうち、423人(2.73%)で年々増加している。(表3)

表3 女性消防吏員数, 女性消防団員数

[各年 4月1日現在]

年 区分	H22	H23	H24	H25	H26	H27	H28
女性消防吏員数	3	5	7	8	8	12	13
消防吏員数	2,170	2,177	2,193	2,217	2,243	2,263	2,277
(構成比)	0.14%	0.23%	0.32%	0.36%	0.36%	0.53%	0.57%
女性消防団員数	188	191	242	274	307	373	423
消防団員数	15,594	15,566	15,612	15,541	15,488	15,475	15,475
(構成比)	1.21%	1.23%	1.55%	1.76%	1.98%	2.41%	2.73%

図7

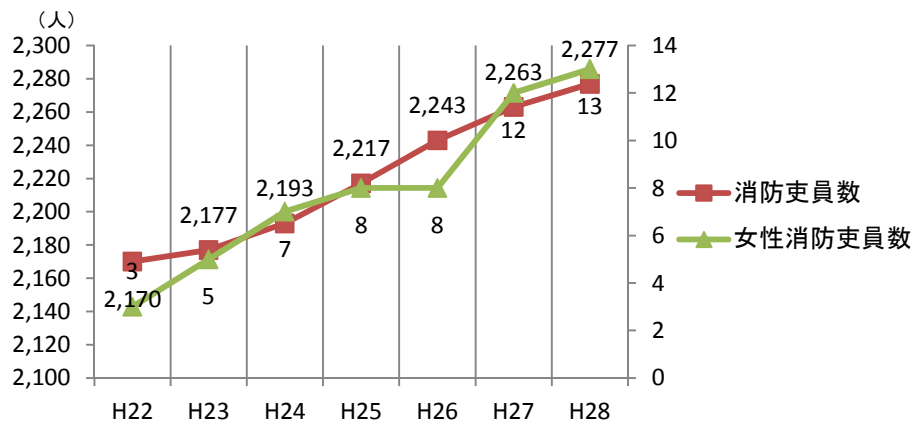
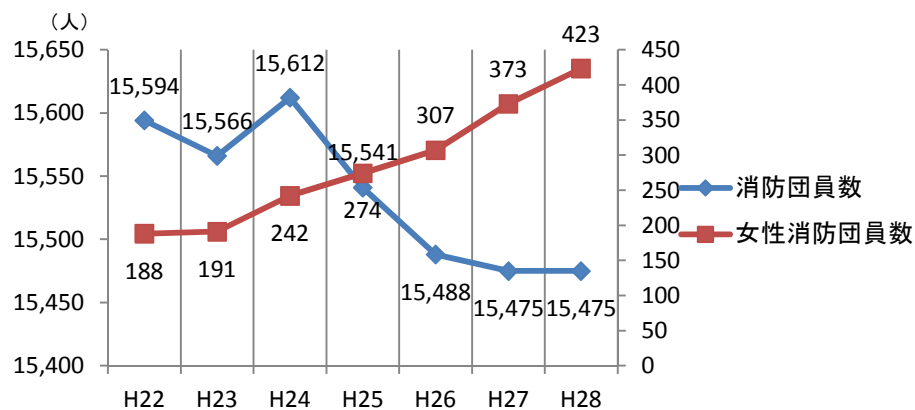


図8



(4) 消防団員の被用者数及び平均年齢の構成

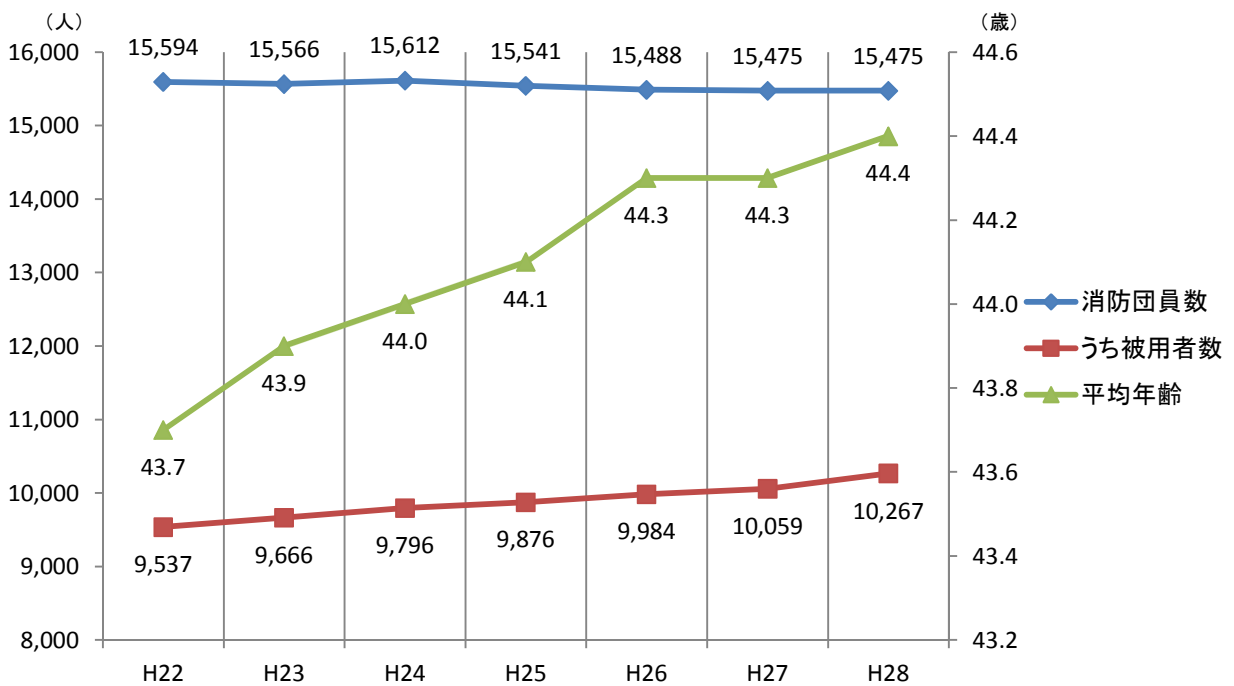
消防団員のうち被用者数は、10,267人で全体の66.3%を占めている。
平均年齢については、44.4歳となっており、年々高齢化が進んでいる。
(表4)

表4 被用者数, 平均年齢

[各年 4月1日現在]

年 区分	H22	H23	H24	H25	H26	H27	H28
消防団員数	15,594	15,566	15,612	15,541	15,488	15,475	15,475
うち被用者数	9,537	9,666	9,796	9,876	9,984	10,059	10,267
(構成比)	61.2%	62.1%	62.7%	63.5%	64.5%	65.0%	66.3%
平均年齢	43.7	43.9	44.0	44.1	44.3	44.3	44.4

図9



2 消防施設等

(1) 消防設備

消防機関における消防設備は、消防の常備化や消防力の充実強化により、年々整備強化が図られており、最近10年間の主要な消防設備の種別保有の推移は表5、6のとおりである。

常備消防においては、近年の中・高層建築物の増加、危険物火災等の特殊災害に対応した装備の近代化が進められるとともに、救急の高度化等に伴い、救急自動車等の整備が著しく、10年前と比べて救急自動車が4台（2.9%）増加している。

表5 主要消防設備の保有数の推移（本部・署所）

〔各年 4月1日現在〕

年別等		種別	自動車普通 消防ポンプ	水槽付 消防ポンプ 自動車	小型動力ポ ンプ積載車	小型動力 ポンプ	消防自動車 はしご付	消防自動車 屈折はしご 付	化学消防 自動車	救急自動車	救助工作車
H19	本部・署所		24	94	29	9	13	4	9	134	23
H20	本部・署所		29	88	29	9	13	4	9	135	30
H21	本部・署所		22	93	29	7	13	5	8	136	24
H22	本部・署所		23	92	29	7	13	4	8	136	24
H23	本部・署所		22	93	28	8	12	5	8	136	24
H24	本部・署所		23	90	30	9	12	5	10	139	24
H25	本部・署所		24	87	31	6	11	6	11	139	24
H26	本部・署所		24	87	29	6	11	6	10	139	24
H27	本部・署所		24	90	28	6	11	6	7	140	24
H28	本部・署所		25	89	27	13	11	6	6	138	25

表6 主要消防設備の保有数の推移（消防団）

〔各年 4月1日現在〕

種別 年別等		自動車普通 消防ポンプ	水槽付消防 ポンプ自動車	小型動力 ポンプ積載車	小型動力 ポンプ
H19	消防団	411	61	713	377
H20	消防団	410	60	720	373
H21	消防団	403	63	707	390
H22	消防団	407	62	719	382
H23	消防団	409	60	726	389
H24	消防団	411	64	706	362
H25	消防団	409	63	714	356
H26	消防団	398	59	712	345
H27	消防団	406	62	703	303
H28	消防団	387	58	673	279

(2) 消防水利

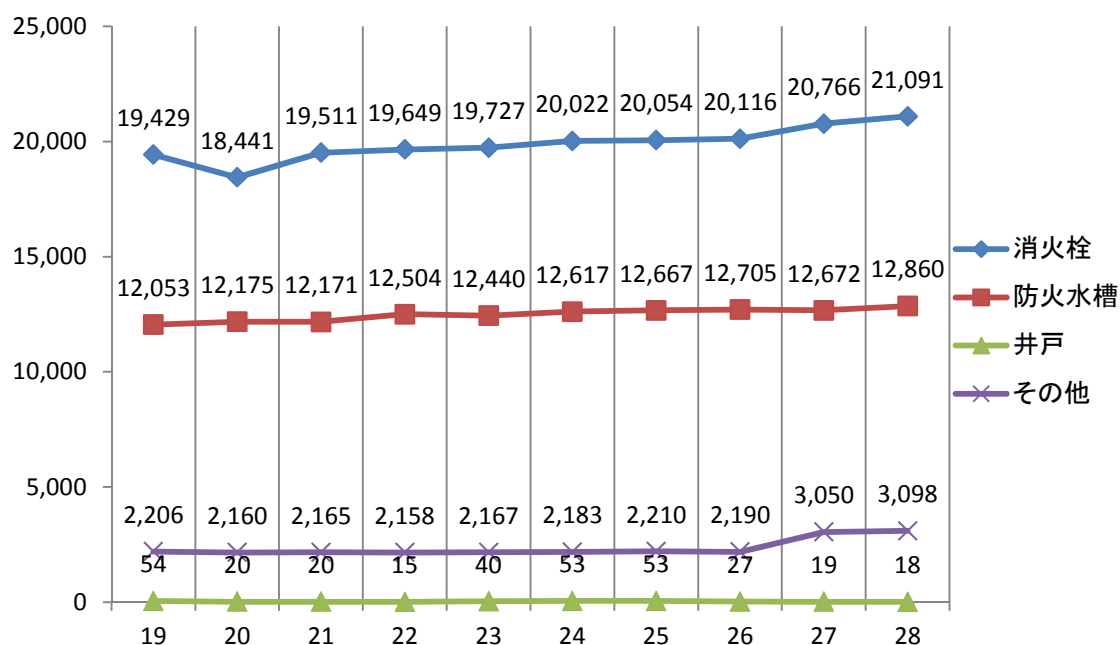
消防水利は、火災鎮圧のためには、消防設備とともに不可欠なものであり、これには消火栓、防火水槽、井戸等の人工水利と河川、池、海、湖等の自然水利がある。

保有水利種別構成は、消火栓が全体（その他水利を除く）の56.9%を占め、次いで防火水槽が34.7%となっている。

消防水利の保有数の推移は図10のとおりであり、10年前と比較すると消火栓は1,662基（8.6%）、40㎡以上の防火水槽は、901基（13.0%）の増加となっている。

図10 消防水利の保有数の推移

[各年 4月1日現在]

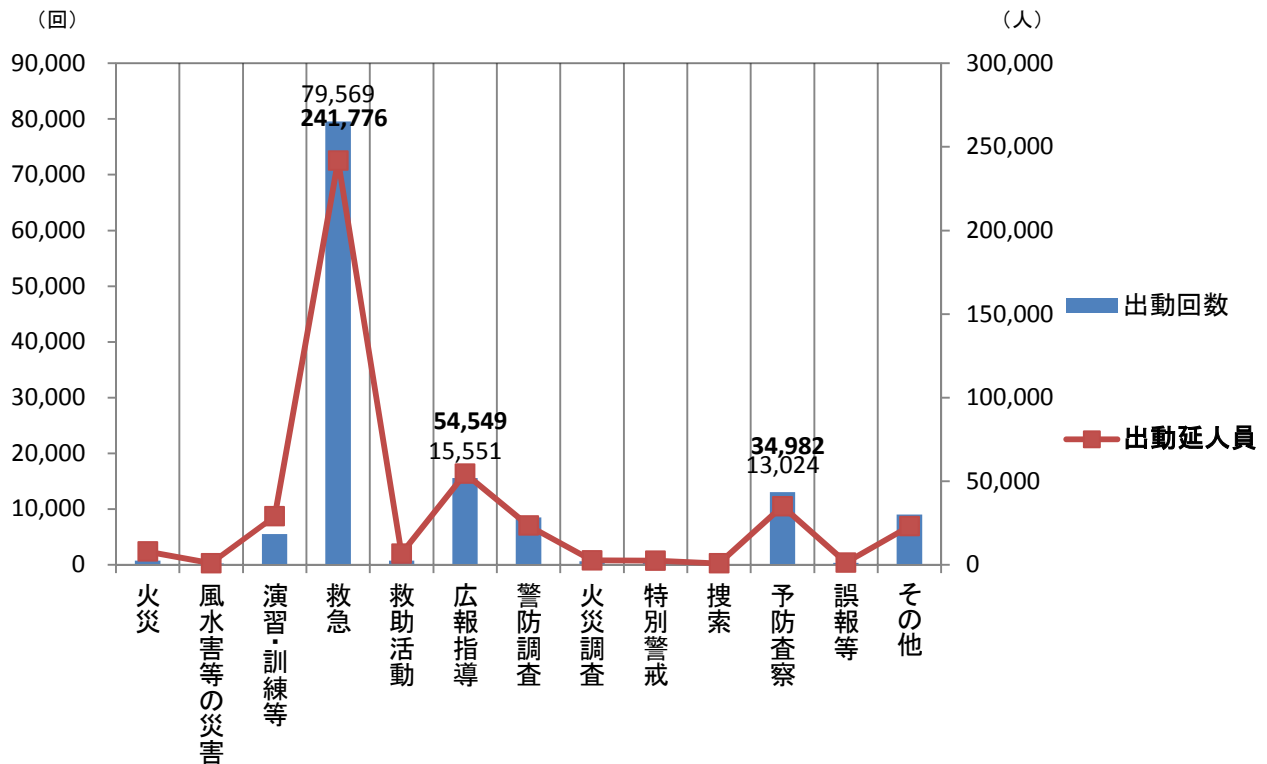


3 消防機関の活動状況

(1) 消防本部・署所

平成27年中における消防本部・署所の出動状況は図11のとおりである。出動回数は、134,635回、出動延人数は429,440人で、1日当たり368回、1,176人の出場となっている。出動回数を種別ごとにみると、救急業務が最も多く、次いで広報指導、予防査察の順となっている。

図11 消防機関の出動状況



種別 区分	種別													
	計	火災	風水害等の災害	演習・訓練等	救急	救助活動	広報指導	警防調査	火災調査	特別警戒	搜索	予防査察	誤報等	その他
出動回数	134,635	732	240	5,491	79,569	739	15,551	8,480	642	721	125	13,024	318	9,003
構成比	(100.1%)	(0.6%)	(0.2%)	(4.1%)	(59.1%)	(0.5%)	(11.6%)	(6.3%)	(0.5%)	(0.5%)	(0.1%)	(9.7%)	(0.2%)	(6.7%)
出動延人員	429,440	7,904	929	29,009	241,776	6,697	54,549	23,397	2,611	2,470	784	34,982	1,324	23,008
構成比	(100.0%)	(1.8%)	(0.2%)	(6.8%)	(56.3%)	(1.6%)	(12.7%)	(5.4%)	(0.6%)	(0.6%)	(0.2%)	(8.1%)	(0.3%)	(5.4%)

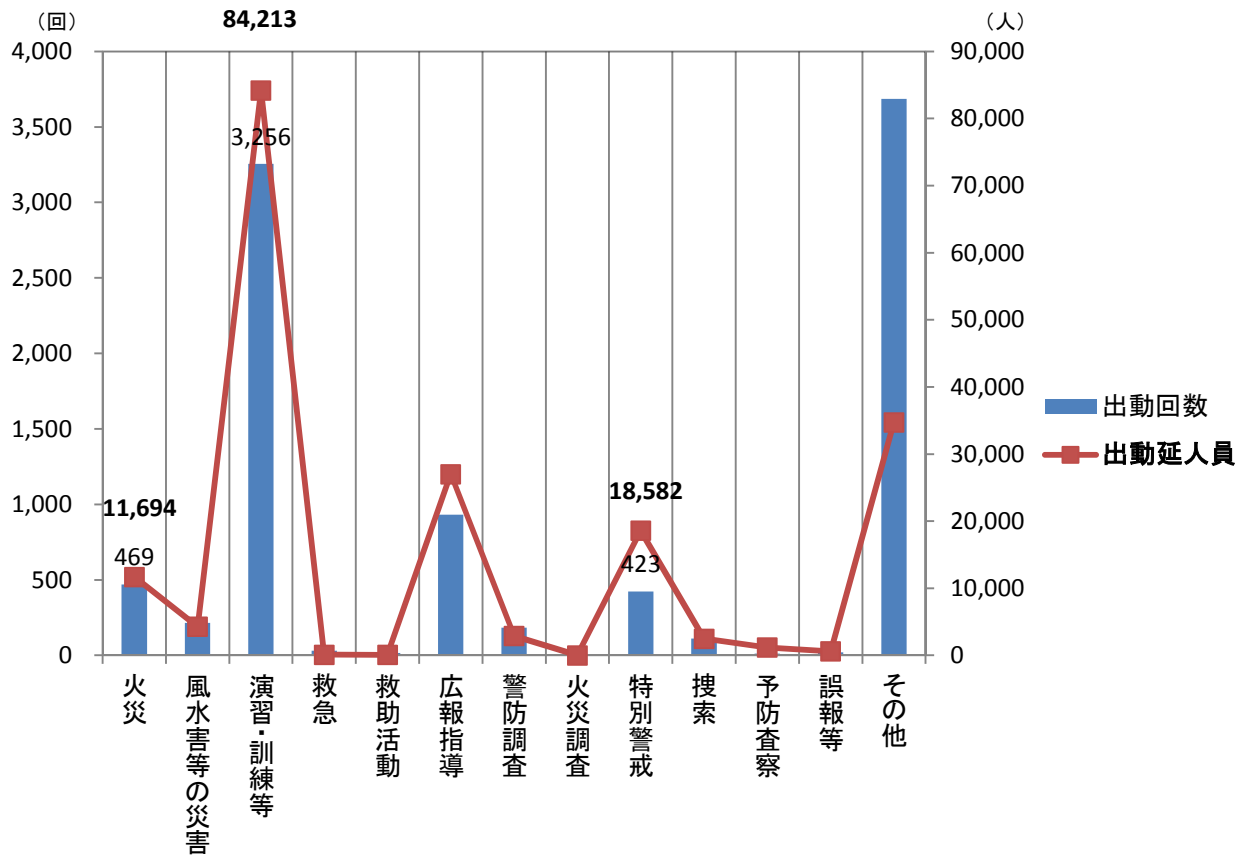
3 消防機関の活動状況

(2) 消防団

平成27年中における消防団の出動状況は図12のとおりである。

出動回数は9,350回、出動延人数は187,844人となっており、出動回数の種別ごとでは、演習・訓練等、特別警戒、火災の順となっている。

図12 消防機関の出動状況



種別 区分	計	火災	風水害 等の 災害	演習・ 訓練等	救急	救助 活動	広報 指導	警防 調査	火災 調査	特別 警戒	捜索	予防 査察	誤報等	その他
出動 回数	9,350	469	215	3,256	30	15	931	183	0	423	112	11	19	3,686
構成比	(100.0%)	(5.0%)	(2.3%)	(34.8%)	(0.3%)	(0.2%)	(10.0%)	(2.0%)	(0.0%)	(4.5%)	(1.2%)	(0.1%)	(0.2%)	(39.4%)
出動延 人員	187,844	11,694	4,283	84,213	91	84	27,019	2,887	0	18,582	2,498	1,167	602	34,724
構成比	(100.0%)	(6.2%)	(2.3%)	(44.8%)	(0.1%)	(0.0%)	(14.4%)	(1.5%)	(0.0%)	(9.9%)	(1.3%)	(0.6%)	(0.3%)	(18.5%)

4 消防表彰

(2) 消防団

消防活動は地域住民の生命，身体，財産を火災等から保護するなど，地域の安全に寄与しており，その任務は著しく危険性が高く，また特殊性を帯びている。その活動に対し，精神的な面からこれを支援し，また消防関係者の士気の高揚を図り，さらに地域住民の消防活動に対する正しい理解と認識を得るため，表彰制度が設けられています。

現在，表彰は国（消防庁）をはじめとして，県，市町村，関係各協会団体等で実施されており，平成27年度の主な表彰受章者（団体）数は以下のとおりです。

表7 平成27年度における消防関係表彰の状況

国	春の叙勲	15名
	秋の叙勲	12名
	第24回危険業務従事者叙勲	7名
	第25回危険業務従事者叙勲	7名
	叙位・死亡叙勲	3名
	高齢者叙勲	3名
	藍綬褒章	4名
	内閣総理大臣表彰	0団体
総務大臣表彰	消防功労者	0名
	救急功労者	0団体
消防庁長官表彰	表彰旗	1機関
	竿頭綬	2機関
	功労章	3名
	永年勤続功労章	58名
	消防団地域活動表彰	1団体
	防災功労者消防庁長官表彰	1団体
	消防団協力事業所表示証交付	1団体
県知事表彰	勤続章（50年）	0名
	勤続章（40年）	37名
	勤続章（10年）	558名
	防災功労	0団体
（関係各協会団体） 公益財団法人 日本消防協会	特別表彰まとい	0団体
	表彰旗	1団体
	竿頭綬	3名
	功績章	18名
	精績章	41名
	勤続章（30年）	179団体
	優良婦人消防隊	0名
一般財団法人 鹿児島県消防協会	功績章	432名
	精績章	528名
全国少年消防クラブ運営 指導協議会（消防庁長官）	優良な少年消防クラブ	0団体

5 緊急消防援助隊

緊急消防援助隊は、国内における大規模災害又は特殊災害（災害の発生した都道府県内の消防力をもってしては対処できないもの）の発生に際し、全国の消防機関が被災地の消防の応援のため速やかに被災地へ赴き、人命救助活動等を行うことを任務として平成7年6月に発足し、平成15年6月に消防組織法の改正により法制化されたことに伴い、大幅に体制が強化されて、新たな緊急消防援助隊として発足した。

緊急消防援助隊は、災害情報の収集や伝達を行う指揮支援隊や都道府県隊を統括する都道府県大隊指揮隊のほか、それぞれ各種災害に対応するための、消火小隊、救助小隊、救急小隊、後方支援小隊、通信支援小隊、特殊な災害に対応するための活動を行う特殊災害小隊、特殊な装備を用いて消防活動を行う特

表8 鹿児島県内緊急消防援助隊部隊登録状況

平成28年4月1日現在

部隊名	消防本部名	隊数計	備考
都道府県大隊指揮隊	鹿児島市消防局	2	
	薩摩川内市消防局	1	
小計		3	
消火小隊	鹿児島市消防局	3	
	枕崎市消防本部	1	
	出水市消防本部	1	
	垂水市消防本部	1	
	薩摩川内市消防局	4	
	日置市消防本部	1	
	霧島市消防局	3	
	いちき串木野市消防本部	1	
	南さつま市消防本部	2	
	始良市消防本部	1	
	さつま町消防本部	1	
	指宿南九州消防組合	1	
	阿久根地区消防組合	1	
	伊佐湧水消防組合	1	
	大隅曾於地区消防組合	1	
	大隅肝属地区消防組合	2	
	熊毛地区消防組合	1	
大島地区消防組合	1		
小計		27	
救助小部隊	鹿児島市消防局	1	
	枕崎市消防本部	1	
	薩摩川内市消防局	1	
	霧島市消防局	1	
	南さつま市消防本部	1	
	指宿南九州消防組合	2	
	伊佐湧水消防組合	1	
	大隅曾於地区消防組合	1	
大隅肝属地区消防組合	1		
小計		10	
救急小隊	鹿児島市消防局	3	
	枕崎市消防本部	1	
	出水市消防本部	1	
	垂水市消防本部	1	
	薩摩川内市消防局	4	
	日置市消防本部	1	
	霧島市消防局	1	
	いちき串木野市消防本部	1	
	南さつま市消防本部	1	
	始良市消防本部	1	
	さつま町消防本部	1	
	指宿南九州消防組合	3	
	阿久根地区消防組合	1	
	伊佐湧水消防組合	1	
	大隅曾於地区消防組合	3	
	大隅肝属地区消防組合	2	
	沖永良部与論地区	1	
徳之島地区消防組合	1		
小計		28	
後方支援小隊	鹿児島市消防局	2	
	薩摩川内市消防局	2	
	霧島市消防局	2	
	始良市消防本部	1	
	阿久根地区消防組合	1	
	大隅曾於地区消防組合	1	
大隅肝属地区消防組合	2		
小計		11	
通信支援小隊	鹿児島市消防局	1	
小計		1	
特殊災害小隊	鹿児島市消防局	1	救助小隊と重複登録
	薩摩川内市消防局	4	消火小隊と重複登録
	大隅曾於地区消防組合	1	救助小隊と重複登録
小計		6	
特殊装備小隊	鹿児島市消防局	1	
	薩摩川内市消防局	2	
	大隅肝属地区消防組合	1	
小計		4	
航空小隊	鹿児島県	1	
小計		1	
合計		91	重複登録4隊

余 白

第1表 市町村別消防の概況

市町村等別	区分	面積(km ²) 27.10.1 国地院	人口 28.1.31 住 基	世帯数 28.1.31 住 基	消防本部・署所				
					消防署数	出張所数	消防吏員数	消防ポンプ自動車数	救急自動車数
鹿児島県計		9,187.03	1,675,986	785,170	29	66	2,277		138
鹿児島市消防局		547.55	605,766	274,647	3	18	503		21
枕崎市消防本部		74.78	22,620	11,171	1		42		3
出水市消防本部		329.98	55,004	24,937	1	1	74		4
垂水市消防本部		162.12	16,007	7,854	1	1	43		3
薩摩川内市消防局		682.94	97,636	45,906	3	4	148		9
日置市消防本部		252.99	50,230	22,741	1	2	81		4
霧島市消防局		603.15	126,966	59,709	2	5	177		8
いちき串木野市消防本部		112.30	29,739	13,489	1	1	47		3
南さつま市消防本部		283.59	35,494	17,657	1	3	86		5
姶良市消防本部		231.25	76,323	35,184	1	2	92		5
さつま町消防本部		303.90	22,775	10,730	1		42		3
指宿南九州消防組合	(506.75)	(79,354)	(35,989)	1	4	152		8	
指宿市	148.84	42,065	18,895	1	1				
南九州市	357.91	37,289	17,094		3				
阿久根地区消防組合	(250.4)	(32,837)	(14,794)	1	2	62		6	
阿久根市	134.28	21,916	10,362	1					
長島町	116.12	10,921	4,432		2				
伊佐湧水消防組合	(536.69)	(37,645)	(18,742)	2	2	84		6	
伊佐市	392.36	27,584	13,823	1	1				
湧水町	144.33	10,061	4,919	1	1				
大隅曾於地区消防組合	(781.06)	(84,482)	(41,031)	2	3	121		9	
曾於市	390.11	38,267	18,422	1	2				
志布志市	290.28	32,410	15,696	1					
大崎町	100.67	13,805	6,913		1				
大隅肝属地区消防組合	(1,160.66)	(144,379)	(69,806)	3	3	182		11	
鹿屋市	448.15	104,949	50,158	1					
東串良町	27.69	6,901	3,282						
錦江町	163.15	8,220	4,005		1				
南大隅町	213.57	7,971	4,161	1	1				
肝付町	308.10	16,338	8,200		1				
沖永良部与論地区広域事務組合	(114.18)	(18,707)	(9,014)	1	1	38		4	
和泊町	40.39	6,983	3,340						
知名町	53.30	6,318	3,131	1					
与論町	20.49	5,406	2,543		1				
徳之島地区消防組合	(247.97)	(24,599)	(11,818)	1	2	48		4	
徳之島町	104.92	11,324	5,123	1					
天城町	80.35	6,314	3,156		1				
伊仙町	62.70	6,961	3,539		1				
熊毛地区消防組合	(993.68)	(43,620)	(22,291)	1	4	97		9	
西之表市	205.06	16,184	8,157	1					
中種子町	137.78	8,373	4,357		1				
南種子町	110.36	5,901	3,000		1				
屋久島町	540.48	13,162	6,777		2				
大島地区消防組合	(878.33)	(70,731)	(37,068)	1	8	158		13	
奄美市	308.25	44,722	23,697	1	2				
大和村	88.26	1,581	870		1				
宇検村	103.07	1,799	1,004		1				
瀬戸内町	240.00	9,289	5,256		2				
龍郷町	81.82	6,083	2,942		1				
喜界町	56.93	7,257	3,299		1				
三島村	31.40	388	213						
十島村	101.36	684	379						

[平成28年4月1日現在]

消防団数	消防団				消防水利			平成26年度 消防費 歳出決算額 (千円)
	分団数	団員数 (実員数)	消防自動車数	ポンプ 小型動力数	防火水槽			
					40㎡以上	20~40㎡ 未満		
42	637	15,475			19,926	7,680	5,030	48,332,469
1	71	1,489			6,708	605	407	6,821,936
1	7	260			215	122	40	584,433
1	13	490			736	99	99	1,118,308
1	9	265			178	77	47	1,032,938
1	33	1,263			973	515	296	3,515,921
1	18	550			1,020	324	181	1,437,402
1	36	1,179			893	503	229	2,126,975
1	12	259			260	149	140	576,476
1	29	687			211	465	135	1,262,829
1	15	508			1,113	370	15	2,347,457
1	22	422			468	174	129	742,400
(2)	(46)	(1,091)			(1,886)	(1,006)	(127)	2,912,959
1	23	515			679	339	127	884,738
1	23	576			1,207	667		1,049,963
(2)	(19)	(512)			(482)	(240)	(625)	683,466
1	8	217			299	54	515	414,950
1	11	295			183	186	110	349,498
(2)	(32)	(632)			(631)	(377)	(121)	1,051,062
1	17	370			360	200	64	802,132
1	15	262			271	177	57	469,546
(3)	(48)	(1,297)			(1,311)	(478)	(1,588)	953,649
1	27	600			485	253	945	675,370
1	14	465			593	127	412	699,579
1	7	232			233	98	231	296,271
(5)	(87)	(1,943)			(1,464)	(782)	(782)	1,893,952
1	47	966			798	321	559	1,951,818
1	4	116			102	100	21	356,784
1	7	240			116	165	17	219,084
1	12	284			165	88	37	214,378
1	17	337			283	108	148	501,180
(3)	(23)	(323)			(310)	(280)	(5)	854,903
1	7	116			120	82		309,926
1	13	142			126	123	5	266,487
1	3	65			64	75		216,380
(3)	(22)	(296)			(60)	(202)		343,329
1	11	151			29	92		238,928
1	3	76				58		132,956
1	8	69			31	52		171,128
(4)	(38)	(999)			(393)	(470)	(10)	1,388,575
1	13	308			211	122	10	578,051
1	8	180			61	101		509,794
1	8	146			121	74		501,623
1	9	365				173		993,759
(6)	(46)	(913)			(569)	(417)	(35)	1,769,124
1	16	401			451	126	7	1,014,409
1	5	51					28	130,821
1	7	77			6	30		136,669
1	4	115			65	65		358,142
1	4	141			47	69		207,808
1	10	128				127		229,612
1	4	40					2	7,029
1	7	57			45	25	17	25,562

第2表 階級別及び職務内容別消防職員数

区分 消防本部別	消防								
	計	消						防	
		小計	うち 女性	階			級		
				消防 司 監	消防 正 監	消 防 監	消防 司 令 長	消 防 司 令	
鹿児島県計	2,294	2,277	13		1	8	76	247	
鹿児島市消防局	506	503	7		1	2	24	33	
枕崎市消防本部	43	42					1	5	
出水市消防本部	74	74					1	4	
垂水市消防本部	43	43					1	4	
薩摩川内市消防局	150	148	1			1	9	21	
日置市消防本部	81	81					1	10	
霧島市消防局	180	177				1	6	25	
いちき串木野市消防本部	48	47					1	8	
南さつま市消防本部	87	86	2				1	13	
始良市消防本部	95	92	2				1	15	
さつま町消防本部	45	42					1	5	
指宿南九州消防組合	152	152	1			1	6	9	
阿久根地区消防組合	62	62					1	3	
伊佐湧水消防組合	84	84						20	
大隅曾於地区消防組合	121	121				1	6	13	
大隅肝属地区消防組合	182	182				1	8	28	
沖永良部与論地区 広域事務組合	38	38					1	5	
徳之島地区消防組合	48	48					1	5	
熊毛地区消防組合	97	97					1	11	
大島地区消防組合	158	158				1	5	10	

[平成28年4月1日現在]

職員										
吏員								その他の職員	条例定数	条例定数と実数の差
別				勤務体制別						
消防司令補	消防士長	消防副士長	消防士	毎日	2部制	3部制	その他			
466	573	351	555	369	1,745	138	25	17	2,324	△ 30
65	139	130	109	72	430		1	3	503	3
8	15	2	11	5	34		3	1	43	
20	7	12	30	16	58				75	△ 1
10	6	12	10	5	38				44	△ 1
42	39	13	23	36	112			2	160	△ 10
13	22	15	20	11	70				81	
30	45	20	50	36	141			3	181	△ 1
14	17	1	6	8	39			1	48	
15	14	18	25	8	76		2	1	90	△ 3
17	20	17	22	19	73			3	100	△ 5
7	13	3	13	4	33		5	3	45	
49	41	6	40	22	119		11		151	1
11	14	13	20	11		51			65	△ 3
18	17	4	25	10	73		1		95	△ 11
24	30	14	33	24	96		1		119	2
37	42	33	33	36	146				182	
6	8	6	12	7	31				38	
15	5	8	14	8	40				49	△ 1
22	34	8	21	9		87	1		97	
43	45	16	38	22	136				158	

第3表 階級別消防団員数

〔平成28年4月1日現在〕

市町村別	区分	団長	副団長	分団長	副分団長	部長	班長	団員	計	うち女性	条例定数	条例定数と実数の差
鹿児島県計		43	160	655	641	939	2,201	10,836	15,475	423	16,314	△ 1,336
鹿児島市消防局		1	10	72	71	118	272	936	1,480	24	1,511	△ 31
枕崎市消防本部		1	1	7	7	7	31	206	260	12	260	
出水市消防本部		1	5	13	13	29	58	372	491	8	493	△ 2
垂水市消防本部		1	1	9	9	19	46	174	259		311	△ 52
薩摩川内市消防局		1	15	46	33	78	155	926	1,254	63	1,329	△ 75
日置市消防本部		1	9	18	23	45	90	366	552	14	552	
霧島市消防局		1	18	36	36	73	195	820	1,179	16	1,236	△ 57
いちき串木野市消防本部		1	2	12	12	30	54	152	263	10	263	
南さつま市消防本部		1	9	29	29	44	89	483	684	13	765	△ 81
始良市消防本部		1	3	15	16	31	80	351	497	16	497	
さつま町消防本部		1	5	22	22	22	44	311	427		452	△ 25
指宿南九州消防組合		(2)	(10)	(46)	(46)	(70)	(115)	(818)	(1,107)	(22)	(1,158)	△ 51
指宿市		1	4	23	23	47	48	374	520	10	564	△ 44
南九州市		1	6	23	23	23	67	444	587	12	594	△ 7
阿久根地区消防組合		(2)	(3)	(21)	(24)	(28)	(58)	(382)	(518)	(19)	(527)	△ 9
阿久根市		1	1	9	13	6	25	160	215	10	224	△ 9
長島町		1	2	12	11	22	33	222	303	9	303	
伊佐湧水消防組合		(2)	(5)	(32)	(32)	(16)	(79)	(478)	(644)	(26)	(664)	△ 20
伊佐市		1	3	17	17		32	314	384	12	394	△ 10
湧水町		1	2	15	15	16	47	164	260	14	270	△ 10
大隅曾於地区消防組合		(3)	(16)	(48)	(55)	(79)	(188)	(901)	(1,290)	(21)	(1,323)	△ 33
曾於市		1	8	27	27	29	101	407	600	7	626	△ 26
志布志市		1	6	14	20	32	52	332	457	14	457	
大崎町		1	2	7	8	18	35	162	233		240	△ 7
大隅肝属地区消防組合		(5)	(17)	(89)	(87)	(120)	(345)	(1,285)	(1,948)	(31)	(2,184)	△ 236
鹿屋市		1	8	47	47	47	169	653	972	17	1,055	△ 83
東串良町		1	1	4	4	10	20	82	122		150	△ 28
錦江町		1	2	8	7	21	49	146	234		234	
南大隅町		1	2	13	12	25	45	183	281	14	300	△ 19
肝付町		1	4	17	17	17	62	221	339		445	△ 106
冲永良部与論地区広域事務組合		(3)	(5)	(22)	(22)	(26)	(50)	(183)	(311)	(25)	(329)	△ 18
和泊町		1	2	6	6	13	20	65	113	12	120	△ 7
知名町		1	2	13	13	13	21	71	134	9	145	△ 11
与論町		1	1	3	3		9	47	64	4	64	
徳之島地区消防組合		(3)	(4)	(23)	(3)	(12)	(37)	(210)	(292)	(19)	(315)	△ 23
徳之島町		1	2	11		5	22	104	145	7	161	△ 16
天城町		1	1	4	3	1	9	57	76	7	80	△ 4
伊仙町		1	1	8		6	6	49	71	5	74	△ 3
熊毛地区消防組合		(4)	(9)	(38)	(38)	(53)	(99)	(755)	(996)	(20)	(1,034)	△ 38
西之表市		1	2	13	13	6	31	248	314	13	320	△ 6
中種子町		1	2	8	8	10	17	135	181		181	
南種子町		1	2	8	8	13	21	93	146	2	153	△ 7
屋久島町		1	3	9	9	24	30	279	355	5	380	△ 25
大島地区消防組合		(6)	(11)	(50)	(52)	(39)	(116)	(644)	(918)	(58)	(987)	△ 69
奄美市		1	4	19	22	26	69	268	409	36	452	△ 43
大和村		1	1	5	5			36	48	5	52	△ 4
宇検村		1	1	7	6		8	55	78		82	△ 4
瀬戸内町		1	1	4	4	3	8	97	118	7	118	
龍郷町		1	2	4	4		14	119	144		153	△ 9
喜界町		1	2	11	11	10	17	69	121	10	130	△ 9
三島村		1	1	2	4			35	43		50	△ 7
十島村		1	1	5	7			48	62	6	74	△ 12

第4表 消防団員の報酬及び出動手当

表9

[平成28年4月1日現在]

報酬年額	区分	階 級 別						
		団 長	副団長	分団長	副分団長	部 長	班 長	団 員
30,000円以上 40,000円未満					4	5	8	14
40,000円以上 50,000円未満			4	8	9	12	17	27
50,000円以上 60,000円未満		4	6	5	12	18	13	1
60,000円以上 70,000円未満		5	4	2	13	1	2	1
70,000円以上 80,000円未満		3	1	8	3			
80,000円以上 90,000円未満		3		9				
90,000円以上 100,000円未満			7	6				
100,000円以上 110,000円未満			6	4				
110,000円以上 120,000円未満			3					
120,000円以上 130,000円未満			4	1				
130,000円以上 140,000円未満		4	1					
140,000円以上 150,000円未満		2	1					
150,000円以上 160,000円未満		11	2					
160,000円以上 170,000円未満		4	1					
170,000円以上 180,000円未満			1					
180,000円以上 190,000円未満		4	2					
190,000円以上 200,000円未満		2						
200,000円以上		1						
計		43	43	43	41	36	40	43
該当階級のない団体					2	7	3	
最高報酬年額		220,000円	186,300円	121,000円	77,200円	64,800円	69,200円	63,900円
最低報酬年額		56,700円	43,400円	41,000円	38,000円	36,000円	34,000円	31,100円
県平均		129,346円	99,352円	74,162円	55,370円	49,438円	46,045円	42,160円

(注) 県平均は、該当階級のない団体を、除いたものである。

表 10

〔平成28年4月1日現在〕

1回あたり の出動手当額	区分	出 動 種 類 別					年間支給
		火 災	風水害	警 戒	訓 練	その他	
支給しない団体			1		2	2	
1,000円未満							
1,000円以上 1,500円未満							
1,500円以上 2,000円未満							
2,000円以上 2,500円未満						1	
2,500円以上 3,000円未満						1	
3,000円以上 3,500円未満		2	2	2	2	7	
3,500円以上 4,000円未満		3	3	4	4	5	
4,000円以上 4,500円未満		3	3	2	2	3	
4,500円以上 5,000円未満		11	11	12	12	11	
5,000円以上 5,500円未満		21	20	20	17	12	
5,500円以上 6,000円未満		1	1	1	1	1	
6,000円以上		2	2	2	3		
計		43	43	43	43	43	
1回あたりの出動手当の最高額		8,000円	8,000円	8,000円	8,000円	5,500円	—
1回あたりの出動手当の最低額		3,000円	0円	3,000円	3,000円	円	—
県平均		4,798円	4,789円	4,773円	4,779円	4,040円	—

(注) 県平均は、出動手当を支給しない団体を除いたものである。

余 白

第5表 年齢別消防吏員数

区分 消防本部別	吏員数	20 歳 未 満	20 歳 ～ 21 歳	22 歳 ～ 23 歳	24 歳 ～ 25 歳	26 歳 ～ 27 歳	28 歳 ～ 29 歳	30 歳 ～ 31 歳	32 歳 ～ 33 歳	34 歳 ～ 35 歳	36 歳 ～ 37 歳
鹿児島県計	2,277	39	86	153	123	168	156	139	88	97	114
鹿児島市消防局	503	8	17	28	27	41	44	36	24	24	28
枕崎市消防本部	42	2	3	2	3		1	2	1	1	1
出水市消防本部	74	4	4	8	8	5	7	6	1	3	2
垂水市消防本部	43	1		2	2	8	1	7	3	2	2
薩摩川内市消防局	148	6	2	7	8	4	9	11	4	4	10
日置市消防本部	81	1	2	8	3	6	7	2	3	2	4
霧島市消防局	177	4	5	9	5	13	21	12	9	7	6
いちき串木野市消防本部	47		1	1		1	3		1	3	1
南さつま市消防本部	86	1	2	6	5	4	6	8	5	5	6
始良市消防本部	92	5	1	10	4	8	7	3	4	2	4
さつま町消防本部	42		3	1	5	3	1	1		2	2
指宿南九州消防組合	152	1	12	12	9	11	7	5	3	10	6
阿久根地区消防組合	62		1	8	2	3	3	5	4	5	2
伊佐湧水消防組合	84		9	7	10	8	5	4	2	2	2
大隅曾於地区消防組合	121	1	3	11	10	10	8	6	6	7	5
大隅肝属地区消防組合	182	3	7	15	12	22	10	8	5	4	13
沖永良部与論地区 広域事務組合	38		4	2	1	3	1	5	1		3
徳之島地区消防組合	48		1	1	1	5	1	4	3	2	4
熊毛地区消防組合	97		4	6	4	3	3	6	4	4	3
大島地区消防組合	158	2	5	9	4	10	11	8	5	8	10

[平成28年4月1日現在]

38 ～ 39 歳	40 ～ 41 歳	42 ～ 43 歳	44 ～ 45 歳	46 ～ 47 歳	48 ～ 49 歳	50 ～ 51 歳	52 ～ 53 歳	54 ～ 55 歳	56 ～ 57 歳	58 ～ 59 歳	60 歳 以上	平均 年 齢
125	129	126	118	80	91	90	80	109	90	71	5	37.5
31	20	24	17	18	28	21	19	23	9	12	4	37.0
2	6	2	1	3			5	3	2	2		39.5
1	1	3	5	1	4	4	5		1	1		33.9
	5	2	1	1	1	1	2	2				34.9
13	7	6	4	5	5	9	9	12	11	2		39.5
6	5	3	3	5	2	1	3	6	5	4		38.6
9	12	10	15	7	12	9	1	8	1	2		36.8
1	3	5	5	7		6	2	3	3	1		43.7
5	5	4	3	1	5	2	1	3	4	5		37.3
6	13	6	7	1	1			1	5	4		35.6
4	4	5	2	2		1	2	1	1	2		37.6
9	11	14	12	4	8	4	4	1	6	2	1	36.5
6	1	5	6	1		3	3	1	3			36.7
1	4	7	7	4	3	4	1	3		1		34.3
6	9	7	2	2	5	4	4	5	4	6		36.8
13	12	9	7	4	3	3	3	13	10	6		36.5
2	2	1	2				2	3	3	3		38.4
1		3			1	3		7	5	6		42.6
2	2	5	7	9	6	11	4	3	6	5		41.0
7	7	5	12	5	7	4	10	11	11	7		39.8

第6表 年齢別消防団員数

区分 市町村別	団員数	18	20	22	24	26	28	30	32	34	36
		歳	歳	歳	歳	歳	歳	歳	歳	歳	歳
鹿 児 島 県 計	15,475	18	76	145	226	354	507	674	883	891	1,036
鹿 児 島 市 消 防 局	1,480	2	1	10	14	18	17	29	55	58	71
枕 崎 市 消 防 本 部	260			3	4	7	13	12	24	11	24
出 水 市 消 防 本 部	491	1	7	5	8	11	20	25	35	30	57
垂 水 市 消 防 本 部	259	1			2	7	8	17	9	10	12
薩 摩 川 内 市 消 防 局	1,254	1	3	8	14	40	46	62	73	71	80
日 置 市 消 防 本 部	552		2	2	5	9	9	21	15	28	35
霧 島 市 消 防 局	1,179		1	4	5	7	19	25	27	36	52
いちき串木野市消防本部	263		3	5	2	4	7	17	6	10	7
南さつま市消防本部	684	1	3	5	11	14	24	27	42	42	53
始 良 市 消 防 本 部	497		1	1	4	14	15	22	35	27	28
さ つ ま 町 消 防 本 部	427		1	2	1	8	12	9	24	19	28
指宿南九州消防組合	(1,107)	(1)	(2)	(7)	(17)	(36)	(42)	(53)	(69)	(75)	(92)
指 宿 市	520	1	2	6	15	27	21	35	41	48	54
南 九 州 市	587			1	2	9	21	18	28	27	38
阿久根地区消防組合	(518)	(1)	(7)	(14)	(17)	(23)	(50)	(50)	(56)	(59)	(48)
阿 久 根 市	215		4	8	7	6	18	19	18	18	16
長 島 町	303	1	3	6	10	17	32	31	38	41	32
伊佐湧水消防組合	(644)	(3)	(5)	(8)	(12)	(13)	(28)	(27)	(33)	(32)	(42)
伊 佐 市	384	2	4	7	11	11	14	22	19	21	23
湧 水 町	260	1	1	1	1	2	14	5	14	11	19
大隅曾於地区消防組合	(1,290)		(12)	(15)	(28)	(30)	(50)	(84)	(96)	(85)	(107)
曾 於 市	600		2	5	15	16	24	50	54	38	47
志 布 志 市	457		2	5	9	7	17	17	31	28	39
大 崎 町	233		8	5	4	7	9	17	11	19	21
大隅肝属地区消防組合	(1,948)	(3)	(4)	(16)	(34)	(37)	(58)	(67)	(85)	(120)	(114)
鹿 屋 市	972	1	4	8	15	14	25	34	49	66	57
東 串 良 町	122				1	3	8	7	9	6	5
錦 江 町	234			4	7	3	9	11	9	24	17
南 大 隅 町	281	1		4	7	13	6	6	4	10	20
肝 付 町	339	1			4	4	10	9	14	14	15
冲永良部与論地区広域事務組合	(311)		(4)	(5)	(3)	(13)	(16)	(19)	(35)	(33)	(36)
和 泊 町	113		2	2	1	6	3	6	10	13	11
知 名 町	134		2	3	1	6	9	9	23	16	15
与 論 町	64				1	1	4	4	2	4	10
徳之島地区消防組合	(292)			(3)	(5)	(13)	(7)	(16)	(26)	(16)	(21)
徳 之 島 町	145				2	9	1	8	15	8	12
天 城 町	76			1	2	2	3	3	7	3	6
伊 仙 町	71			2	1	2	3	5	4	5	3
熊毛地区消防組合	(996)	(1)	(13)	(13)	(19)	(15)	(33)	(46)	(60)	(53)	(66)
西 之 表 市	314	1	2	1	9		9	8	14	19	20
中 種 子 町	181			2	3	5	8	11	11	14	13
南 種 子 町	146		4	3	5	3	5	10	12	8	7
屋 久 島 町	355		7	7	2	7	11	17	23	12	26
大島地区消防組合	(918)	(3)	(7)	(17)	(19)	(33)	(28)	(40)	(71)	(71)	(59)
奄 美 市	409		4	6	10	14	15	18	35	30	18
大 和 村	48			2	3	3	1	2	4	5	6
宇 検 村	78				1	2	2	7	7	6	8
瀬 戸 内 町	118			4	1	4	3	2	4	8	8
龍 郷 町	144	1	2	4	1	6	3	8	12	12	4
喜 界 町	121	2	1	1	3	4	4	3	9	10	15
三 島 村	43					1	1	2	2	1	4
十 島 村	62			2	2	1	4	4	5	4	

[平成28年4月1日現在]

38 ～ 39 歳	40 ～ 41 歳	42 ～ 43 歳	44 ～ 45 歳	46 ～ 47 歳	48 ～ 49 歳	50 ～ 51 歳	52 ～ 53 歳	54 ～ 55 歳	56 ～ 57 歳	58 ～ 59 歳	60 歳 以 上	平 均 年 齢
928	1,019	906	861	750	834	798	755	780	755	649	1,630	44.5
71	102	80	81	55	80	67	54	84	72	84	375	49.1
18	15	17	15	17	20	14	12	12	6	2	14	42.0
36	39	44	30	26	30	21	19	16	7	9	15	40.7
10	13	4	12	7	13	10	12	12	17	20	63	48.6
72	85	81	81	73	82	72	68	65	64	39	74	43.5
23	36	30	25	29	34	32	26	33	31	32	95	47.6
55	78	48	50	50	69	73	72	73	105	65	265	50.1
17	13	17	13	11	12	7	13	12	18	12	57	47.6
43	53	54	48	38	40	28	41	26	31	16	44	43.1
34	23	23	29	19	23	23	17	21	34	24	80	46.0
27	23	39	17	20	34	37	30	31	23	21	21	45.2
(89)	(104)	(68)	(67)	(67)	(59)	(48)	(48)	(46)	(38)	(43)	(36)	(41.8)
45	60	25	26	21	18	19	15	11	9	9	12	39.0
44	44	43	41	46	41	29	33	35	29	34	24	44.7
(38)	(40)	(35)	(22)	(16)	(14)	(11)	(5)	(3)	(2)	(2)	(5)	(36)
16	13	17	10	14	11	9	4	3	2		2	37.4
22	27	18	12	2	3	2	1			2	3	34.8
(31)	(41)	(38)	(55)	(34)	(35)	(38)	(48)	(31)	(30)	(18)	(42)	(43.8)
19	25	21	37	21	23	19	22	20	16	8	19	42.3
12	16	17	18	13	12	19	26	11	14	10	23	45.3
(72)	(70)	(73)	(74)	(67)	(68)	(60)	(64)	(67)	(58)	(45)	(65)	(42.3)
31	33	34	29	41	30	28	29	29	27	18	20	41.5
23	25	30	36	22	28	21	25	30	24	17	21	43.3
18	12	9	9	4	10	11	10	8	7	10	24	42.0
(119)	(117)	(97)	(99)	(83)	(87)	(107)	(116)	(126)	(114)	(114)	(231)	(45.7)
59	63	47	57	42	52	45	63	66	57	54	94	45.3
11	9	6	4	3	3	7	6	12	6	5	11	44.3
13	14	13	6	13	8	17	13	9	10	12	22	43.8
16	9	14	12	12	13	23	21	19	21	14	36	46.5
20	22	17	20	13	11	15	13	20	20	29	68	48.3
(24)	(30)	(21)	(13)	(10)	(10)	(13)	(6)	(5)	(3)	(5)	(7)	(38.7)
8	9	10	4	3	5	4	4	3	1	5	3	39.6
9	14	3	7	5	2	3	1	2	1		3	36.6
7	7	8	2	2	3	6	1		1		1	39.8
(26)	(19)	(15)	(16)	(15)	(20)	(17)	(12)	(13)	(14)	(7)	(11)	(42.1)
14	11	9	6	6	12	7	7	5	9	4		41.4
5	5	4	6	3	3	5	2	3	3	3	7	43.0
7	3	2	4	6	5	5	3	5	2		4	42.0
(67)	(59)	(62)	(67)	(55)	(56)	(74)	(49)	(54)	(42)	(32)	(60)	(34.3)
13	14	16	25	16	15	28	21	22	14	16	31	45.8
13	12	10	15	7	11	18	7	7	6	5	3	41.7
14	5	8	5	10	10	6	6	9	8	4	4	41.2
27	28	28	22	22	20	22	15	16	14	7	22	42.7
(54)	(52)	(56)	(41)	(53)	(46)	(37)	(39)	(44)	(42)	(52)	(54)	(42.1)
15	24	26	20	29	26	17	18	24	19	23	18	42.6
4	5	2	2	3	2	1	1		1	1		37.4
5	3	2	4	2	2	3	2	2	8	6	6	43.4
4	4	6	3	3	7	7	7	7	6	10	20	47.1
12	9	10	4	11	6	6	7	6	3	8	9	42.1
14	7	10	8	5	3	3	4	5	5	4	1	40.0
2	4	1	2	3	1	2	2	3	2	3	7	47.0
	3	3	4	2	1	7	2	3	2	4	9	44.4

第7表 在職年数別消防吏員数

[平成27年4月1日現在]

区分 消防本部別	計	5年未満	5年以上	10年以上	15年以上	20年以上	25年以上	30年以上
			10年未満	15年未満	20年未満	25年未満	30年未満	
鹿児島県計	2,263	477	391	190	246	303	258	398
鹿児島市消防局	500	110	91	55	56	48	55	85
枕崎市消防本部	42	9	0	3	4	12	0	14
出水市消防本部	74	16	17	8	3	6	10	14
垂水市消防本部	44	14	8	7	0	9	2	4
薩摩川内市消防局	145	19	18	17	20	17	13	41
日置市消防本部	80	14	15	3	16	3	8	21
霧島市消防局	177	30	48	8	12	37	24	18
いちき串木野市消防本部	47	2	13	1	5	7	10	9
南さつま市消防本部	86	18	15	7	11	14	4	17
始良市消防本部	89	21	12	3	15	22	3	13
さつま町消防本部	39	6	4	4	6	6	5	8
指宿南九州消防組合	147	39	22	8	26	29	14	9
阿久根地区消防組合	62	14	16	7	3	12	2	8
伊佐湧水消防組合	87	21	20	1	4	14	13	14
大隅曾於地区消防組合	119	34	18	10	13	13	5	26
大隅肝属地区消防組合	190	48	31	16	25	22	6	42
沖永良部与論地区 広域事務組合	37	7	7	5	3	2	1	12
徳之島地区消防組合	46	10	4	6	5	0	0	21
熊毛地区消防組合	96	13	8	7	9	11	38	10
大島地区消防組合	156	32	24	14	10	19	45	12

第8表 在職年数別消防団員数

[平成28年4月1日現在]

市町村別	区 分							
	計	5年未満	5年以上 10年未満	10年以上 15年未満	15年以上 20年未満	20年以上 25年未満	25年以上 30年未満	30年以上
鹿 児 島 県 計	15,475	4,207	3,211	2,487	2,007	1,564	977	1,022
鹿 児 島 市 消 防 局	1,480	318	274	232	191	154	116	195
枕 崎 市 消 防 本 部	260	84	59	45	28	26	8	10
出 水 市 消 防 本 部	491	116	102	106	71	55	24	17
垂 水 市 消 防 本 部	259	58	55	21	29	31	23	42
薩 摩 川 内 市 消 防 局	1,254	320	280	186	205	133	72	58
日 置 市 消 防 本 部	552	119	103	60	73	66	42	89
霧 島 市 消 防 局	1,179	250	226	184	154	136	88	141
いちき串木野市消防本部	263	62	49	32	36	32	22	30
南さつま市消防本部	684	154	141	116	81	91	54	47
始 良 市 消 防 本 部	497	123	116	66	73	66	38	15
さ つ ま 町 消 防 本 部	427	97	78	72	82	49	36	13
指 宿 南 九 州 消 防 組 合	(1,107)	(363)	(263)	(217)	(122)	(76)	(35)	(31)
指 宿 市	520	161	128	119	60	26	16	10
南 九 州 市	587	202	135	98	62	50	19	21
阿 久 根 地 区 消 防 組 合	(518)	(254)	(114)	(85)	(40)	(15)	(5)	(5)
阿 久 根 市	215	73	45	52	27	13	3	2
長 島 町	303	181	69	33	13	2	2	3
伊 佐 湧 水 消 防 組 合	(644)	(198)	(121)	(102)	(96)	(67)	(29)	(31)
伊 佐 市	384	114	68	52	65	48	18	19
湧 水 町	260	84	53	50	31	19	11	12
大 隅 曾 於 地 区 消 防 組 合	(1,290)	(354)	(297)	(223)	(170)	(125)	(69)	(52)
曾 於 市	600	157	138	109	98	65	19	14
志 布 志 市	457	132	102	80	48	43	34	18
大 崎 町	233	65	57	34	24	17	16	20
大 隅 肝 属 地 区 消 防 組 合	(1,948)	(507)	(344)	(339)	(245)	(227)	(154)	(132)
鹿 屋 市	972	279	181	173	110	102	74	53
東 串 良 町	122	38	26	13	22	4	9	10
錦 江 町	234	45	37	49	35	33	16	19
南 大 隅 町	281	69	44	47	37	41	24	19
肝 付 町	339	76	56	57	41	47	31	31
沖 永 良 部 与 論 地 区 広 域 事 務 組 合	(311)	(107)	(74)	(62)	(26)	(20)	(10)	(12)
和 泊 町	113	39	22	20	11	11	4	6
知 名 町	134	51	37	26	9	6	3	2
与 論 町	64	17	15	16	6	3	3	4
徳 之 島 地 区 消 防 組 合	(292)	(91)	(67)	(51)	(40)	(16)	(20)	(7)
徳 之 島 町	145	43	40	25	20	9	7	1
天 城 町	76	21	20	11	8	4	8	4
伊 仙 町	71	27	7	15	12	3	5	2
熊 毛 地 区 消 防 組 合	(996)	(268)	(192)	(151)	(143)	(111)	(75)	(56)
西 之 表 市	314	67	48	35	55	42	38	29
中 種 子 町	181	57	40	33	23	10	12	6
南 種 子 町	146	39	33	19	25	13	10	7
屋 久 島 町	355	105	71	64	40	46	15	14
大 島 地 区 消 防 組 合	(918)	(320)	(232)	(131)	(89)	(60)	(53)	(33)
奄 美 市	409	134	114	67	37	20	25	12
大 和 村	48	34	14					
宇 検 村	78	17	18	13	9	11	3	7
瀬 戸 内 町	118	40	31	19	10	11	5	2
龍 郷 町	144	48	34	17	16	10	9	10
喜 界 町	121	47	21	15	17	8	11	2
三 島 村	43	13	7	2	9	5	2	5
十 島 村	62	31	17	4	4	3	2	1

第9表 退職事由別消防吏員数

[平成27年4月1日～平成28年3月31日]

区 分		県 計	
退職消防吏員数		81	
退 職 事 由	自己都合	13	
	在 職 年 数 別	5年未満	2
		5年以上	3
		10年未満	
		10年以上	8
	定年等	66	
	傷 病		0
		公務	0
		その他	0
	死 亡		1
		公務	0
その他		1	
その他	1		

第10表 消防団員の退職・新任状況

[平成27年4月1日～平成28年3月31日]

区 分		県 計	
退職消防団員数		1,008	
退 職 事 由	自己都合	978	
	定年等	7	
	傷 病		3
		公務	0
	その他	3	
	死 亡		20
		公務	0
		その他	20
	整理統合	0	
	在 職 年 数	5年未満	201
5年以上		224	
10年未満			
10年以上		118	
15年未満			
15年以上		113	
20年未満			
20年以上		128	
25年未満			
25年以上	102		
30年未満			
30年以上	122		
新任団員数		945	
年 齢 構 成	21歳未満	31	
	21歳～25歳	139	
	26歳～30歳	186	
	31歳～35歳	192	
	36歳～40歳	156	
	41歳～45歳	114	
	46歳～50歳	63	
	51歳以上	64	
新任団員数のうち 41歳以上の再入団者数		22	

第11表 非常勤消防団員の職業構成及び就業形態別等の状況

[平成28年4月1日現在]

区分 市町村別	計	職業構成					就業形態				
		公務員			日本郵政 グループ	その他	被用者	自営業者	家族 従業者	その他	うち学生
		国家 公務員	地方 公務員	特殊 法人等							
鹿児島県計	15,475	5	1,120	499	93	13,758	10,267	2,580	1,431	1,197	4
鹿児島市消防局	1,480		64	53	7	1,356	1,019	325	23	113	
枕崎市消防本部	260		29	9	1	221	196	38	21	5	
出水市消防本部	491		65	31	3	392	342	102	28	19	
垂水市消防本部	259		9	7		243	159	72	18	10	
薩摩川内市消防局	1,254		107	25	8	1,114	943	120	105	86	
日置市消防本部	552		54		4	494	377	78	27	70	
霧島市消防局	1,179	2	87	30	9	1,051	754	162	45	218	
いちき串木野市消防本部	263		2	6	3	252	189	52	1	21	2
南さつま市消防本部	684		122	48	9	505	485	108	75	16	
始良市消防本部	497	1	73	6	3	414	376	62	11	48	
さつま町消防本部	427		17	33	3	374	303	54	53	17	
指宿南九州消防組合	(1,107)		(73)	(44)	(3)	(987)	(674)	(202)	(194)	(37)	
指宿市	520		26	8	2	484	260	106	129	25	
南九州市	587		47	36	1	503	414	96	65	12	
阿久根地区消防組合	(518)		(67)	(19)	(5)	(427)	(357)	(25)	(114)	(22)	
阿久根市	215		41	3		171	177	11	23	4	
長島町	303		26	16	5	256	180	14	91	18	
伊佐湧水消防組合	(644)	(2)	(54)	(22)	(4)	(562)	(482)	(73)	(64)	(25)	
伊佐市	384		43	13	3	325	283	37	45	19	
湧水町	260	2	11	9	1	237	199	36	19	6	
大隅曾於地区消防組合	(1,290)		(116)	(42)	(3)	(1,129)	(794)	(268)	(183)	(45)	
曾於市	600		35	33	1	531	364	94	105	37	
志布志市	457		48	6	2	401	282	131	36	8	
大崎町	233		33	3		197	148	43	42		
大隅肝属地区消防組合	(1,948)		(78)	(25)	(2)	(1,843)	(1,053)	(389)	(246)	(260)	(1)
鹿屋市	972		22	10	1	939	656	181	88	47	1
東串良町	122			2		120	39	65	15	3	
錦江町	234		25			209	119	24	91		
南大隅町	281		31	10		240	151	73	39	18	
肝付町	339			3	1	335	88	46	13	192	
冲永良部与論地区広域事務組合	(311)		(8)	(6)	(1)	(296)	(158)	(79)	(56)	(18)	
和泊町	113			3		110	31	64	18		
知名町	134		8	3	1	122	88	7	26	13	
与論町	64					64	39	8	12	5	
徳之島地区消防組合	(292)		(28)	(9)	(4)	(251)	(218)	(24)	(39)	(11)	
徳之島町	145		15		4	126	130	8	7		
天城町	76		4	6		66	36	8	26	6	
伊仙町	71		9	3		59	52	8	6	5	
熊毛地区消防組合	(996)		(45)	(57)	(10)	(884)	(643)	(198)	(72)	(83)	(1)
西之表市	314		6	16	1	291	157	79	36	42	
中種子町	181		17	18	1	145	112	40	12	17	
南種子町	146		11	10		125	104	22	9	11	1
屋久島町	355		11	13	8	323	270	57	15	13	
大島地区消防組合	(918)		(17)	(27)	(11)	(863)	(722)	(93)	(54)	(49)	
奄美市	409		2	14	2	391	306	57	14	32	
大和村	48		7			41	45	2	1		
宇検村	78		8	4	2	64	68	2	1	7	
瀬戸内町	118				2	116	104	12	2		
龍郷町	144			9	2	133	108	14	14	8	
喜界町	121				3	118	91	6	22	2	
三島村	43		5			38	15	28			
十島村	62					62	8	28	2	24	

第12表 消防ポンプ自動車等現有数（消防本部・署所）

消防本部別 種別	普通消防ポンプ自動車 B-1以上	水槽付消防ポンプ自動車 B-1以上	はしご付消防自動車				屈折はしご付消防自動車 (ポンプ付でない車両を含む)	大型高所放水車	泡原液搬送車	化学消防自動車	救急自動車	救助工作車	指揮車
			(ポンプ付でない車両を含む)										
			18m以下	24m	30m	38m以上							
鹿児島県計	25	89		2	6	3	6	3	4	6	138	25	30
鹿児島市消防局	4	22				2	2	1	2	1	21	3	4
枕崎市消防本部	1	1					1				3	1	1
出水市消防本部	2	1			1						4	1	1
垂水市消防本部	1	3									3		1
薩摩川内市消防局	2	7			1			1	1	1	9	1	1
日置市消防本部	1	3									4	1	1
霧島市消防局	4	5				1	1				8	2	2
いちき串木野市消防本部	2	2		1						1	3	1	1
南さつま市消防本部	2	3		1							5	1	1
始良市消防本部		4									5	1	1
さつま町消防本部	1	1									3	1	1
指宿南九州消防組合	1	6			1						8	2	1
阿久根地区消防組合		4					1				6	1	1
伊佐湧水消防組合	1	4									6	2	3
大隅曾於地区消防組合	1	2			1						9	2	3
大隅肝属地区消防組合		6			1			1	1	2	11	1	1
沖永良部与論地区 広域事務組合		2									4	1	2
徳之島地区消防組合		3									4	1	1
熊毛地区消防組合		5									9	1	2
大島地区消防組合	2	5			1		1			1	13	1	1

[平成28年4月1日現在]

消 防 艇	林 野 火 災 工 作 車	電 源 ・ 照 明 車	小型動力 ポンプ		広 報 車	資 機 材 搬 送 車	水 槽 車	支 援 車	そ の 他 車 両	消 防 ・ 救 急 業務用無線局		火 災 報 知 専 用 電 話 (回 線)	加 入 電 話 (回 線)	救急指令 装 置	
			小型動力ポンプ付積載車	車両に積載していないもの						固 定 局 及 び 基 地 局	移 動 局			救 急 指 令 専 用	消 防 指 令 装 置 と 併 用
1	2	3	27	13	42	11	8	3	44	114	1,470	199	498		8
		1	21	3	6	2	1	1		6	265	36	100		
							1			1	23	4	3		
				2	1				1	2	39	8	28		
		1	1							5	48	3	4		
		1			7	1	1	2	12	8	110	6	57		1
					1					3	37	10	16		1
						1				6	68	5	23		1
			1		1				1	3	13	16	3		
					1					7	100				
			3	8		1				4	46	20	26		
					2	2				1	23	13	12		1
									3	7	120	8	34		
					3	2			3	5	71				
			1		1					3	41	8	35		
					1				3	4	53	8	33		1
	2				5	1	1		21	16	175	18	62		1
										7	25	5	1		2
										6	28	4	6		
					4		3			10	72	16	33		
1					9	1	1			10	113	11	22		

第12表 消防ポンプ自動車等現有数（消防団）

〔平成28年4月1日現在〕

区分 市町村別	普通 ポンプ 自動車 消防車	水 ポンプ 槽付 自動車 消防車	指 揮 車	小型動力ポンプ			広 報 車	資 機 材 搬 送 車	自 動 二 輪 用 車 （ 消 防 活 動 用 車 ）	水 槽 車	そ の 他 車 両
	B-1以上	B-1以上		小ボ 積 型 載 動 力 付 車	車 両 に 積 載 し て い な い も の	手 ボ 引 動 カ ブ					
鹿 児 島 県 計	387	58	25	673	279	10	11	7	3	22	6
鹿 児 島 市 消 防 局	18	2	1	66	9						
枕 崎 市 消 防 本 部	8			16			1	1			
出 水 市 消 防 本 部	15			14							1
垂 水 市 消 防 本 部	9			1	13						1
薩 摩 川 内 市 消 防 局	24	1	1	62	1		3				1
日 置 市 消 防 本 部	19		1	24	7						
霧 島 市 消 防 局	34			57	3						
いちき串木野市消防本部			1	6	11						
南さつま市消防本部	22			39	9		1				
始 良 市 消 防 本 部	14	2	1	24			1				
さ つ ま 町 消 防 本 部	17	1		7							
指 宿 南 九 州 消 防 組 合	(48)		(2)	(29)	(11)	(10)					
指 宿 市	24		2	6	11	10					
南 九 州 市	24			23							
阿 久 根 地 区 消 防 組 合	(11)			(22)	(5)						(1)
阿 久 根 市											
長 島 町	11			22	5						1
伊 佐 湧 水 消 防 組 合	(15)	(1)	(2)	(36)	(11)						
伊 佐 市	10		1	23							
湧 水 町	5	1	1	13	11		1				
大 隅 曾 於 地 区 消 防 組 合	(24)	(10)	(8)	(63)						(11)	(1)
曾 於 市	12	4	4	24				1		11	
志 布 志 市	9	4	3	26							1
大 崎 町	3	2	1	13							
大 隅 肝 属 地 区 消 防 組 合	(69)	(2)	(7)	(51)	(108)				(3)	(4)	
鹿 屋 市	38	2	4	15	48			1	3	1	
東 串 良 町	5		1	2	4					2	
錦 江 町	8			3	13						
南 大 隅 町	9			15	21		1				
肝 付 町	9		2	16	22					1	
沖 永 良 部 与 論 地 区 広 域 事 務 組 合	(5)	(16)	(1)	(9)	(1)			(1)		(1)	
和 泊 町	1	6	1	3	1					1	
知 名 町	2	7		5							
与 論 町	2	3		1				1			
徳 之 島 地 区 消 防 組 合	(4)	(7)		(11)	(2)			(1)		(3)	
徳 之 島 町	1	5		11						1	
天 城 町	2	1						1		1	
伊 仙 町	1	1			2					1	
熊 毛 地 区 消 防 組 合	(16)	(6)		(39)	(36)		(2)				
西 之 表 市	6	1		8	21		1				
中 種 子 町	1	3		8	8						
南 種 子 町											
屋 久 島 町	9	2		23	7		1				
大 島 地 区 消 防 組 合	(15)	(10)		(88)	(37)		(1)			(3)	(1)
奄 美 市	8	2		41						1	
大 和 村	1	1		9							
宇 檜 村	1	1		7							1
瀬 戸 内 町	1	1		15	36					1	
龍 郷 町	1	3		10				1			
喜 界 町	3	2		6	1		1	1		1	
三 島 村				2	5						
十 島 村				7	10						

余 白

第13表 消防水利の現況

区分 市町村別	計 (その他を 除く)	消火栓			防火水槽				防火水槽のうち公設				
		計	公設	私設	計	100㎡	60~	40~	20~	計	100㎡	60~	40~
						以上	未満	未満	未満		以上	未満	未満
鹿児島県計	33,469	20,741	19,926	815	12,710	60	223	7,397	5,030	12,298	37	201	7,216
鹿児島市消防局	8,330	7,318	6,708	610	1,012	33	62	510	407	888	22	54	453
枕崎市消防本部	377	215	215		162		51	71	40	162		51	71
出水市消防本部	940	742	736	6	198	1	1	97	99	194	1	1	93
垂水市消防本部	315	178	178		124		1	76	47	124		1	76
薩摩川内市消防局	1,784	973	973		811	11	22	482	296	759	5	15	454
日置市消防本部	1,529	1,024	1,020	4	505		6	318	181	499		6	314
霧島市消防局	1,711	979	893	86	732	4	11	488	229	642		8	433
いちき串木野市消防本部	549	260	260		289		3	146	140	285		2	143
南さつま市消防本部	811	211	211		600	6	5	454	135	595	6	5	449
始良市消防本部	1,498	1,113	1,113		385		2	368	15	385		2	368
さつま町消防本部	771	468	468		303		8	166	129	203		8	160
指宿南九州消防組合	(3,053)	(1,920)	(1,886)	(34)	(1,133)	(1)	(5)	(1,000)	(127)	(1,131)		(4)	(1,000)
指宿市	1,179	713	679	34	466	1	5	333	127	464		4	333
南九州市	1,874	1,207	1,207		667			667		667			667
阿久根地区消防組合	(1,347)	(482)	(482)		(865)			(240)	(625)	(861)			(236)
阿久根市	868	299	299		569			54	515	565			50
長島町	479	183	183		296			186	110	296			186
伊佐湧水消防組合	(1,138)	(640)	(631)	(9)	(498)			(377)	(121)	(487)			(368)
伊佐市	633	369	360	9	264			200	64	253			191
湧水町	505	271	271		234			177	57	234			177
大隅曾於地区消防組合	(3,377)	(1,311)	(1,311)		(2,066)	(1)		(477)	(1,588)	(2,066)	(1)		(477)
曾於市	1,683	485	485		1,198	1		252	945	1,198	1		252
志布志市	1,132	593	593		539			127	412	539			127
大崎町	562	233	233		329			98	231	329			98
大隅肝属地区消防組合	(3,028)	(1,464)	(1,464)		(1,564)	(2)	(24)	(756)	(782)	(1,564)	(2)	(24)	(756)
鹿屋市	1,678	798	798		880	2	1	318	559	880	2	1	318
東串良町	223	102	102		121			100	21	121			100
錦江町	298	116	116		182		23	142	17	182		23	142
南大隅町	290	165	165		125			88	37	125			88
肝付町	539	283	283		256			108	148	256			108
冲永良部与論地区広域事務組合	(595)	(310)	(310)		(285)			(280)	(5)	(285)			(280)
和泊町	202	120	120		82			82		82			82
知名町	254	126	126		128			123	5	128			123
与論町	139	64	64		75			75		75			75
徳之島地区消防組合	(318)	(116)	(60)	(56)	(202)			(202)		(202)			(202)
徳之島町	121	29	29		92			92		92			92
天城町	114	56		56	58			58		58			58
伊仙町	83	31	31		52			52		52			52
熊毛地区消防組合	(875)	(395)	(393)	(2)	(480)		(5)	(465)	(10)	(477)		(4)	(464)
西之表市	345	213	211	2	132		5	117	10	129		4	116
中種子町	162	61	61		101			101		101			101
南種子町	195	121	121		74			74		74			74
屋久島町	173				173			173		173			173
大島地区消防組合	(1,029)	(577)	(569)	(8)	(452)	(1)	(17)	(399)	(35)	(445)		(16)	(394)
奄美市	592	459	451	8	133	1	16	109	7	129		15	107
大和村	28				28				28	28			
宇検村	36	6	6		30			30		30			30
瀬戸内町	130	65	65		65			65		65			65
龍郷町	116	47	47		69			69		67			67
喜界町	127				127		1	126		126		1	125
三島村	5				2				2	2			
十島村	89	45	45		42			25	17	42			25

20～ 40㎡ 未 満	防火水槽のうち私設					井 戸			そ の 他						
	小計	100㎡ 以 上	60～ 100㎡ 未 満	40～ 60㎡ 未 満	20～ 40㎡ 未 満	計	公設	私設	計	河川・ 溝等	海・ 湖	プ ー ル	濠・ 池等	下 水 道	そ の 他
4,844	412	23	22	181	186	18	14	4	3,071	1,007	133	674	243	3	1,011
359	124	11	8	57	48				376	133	24	184	31		4
40									20	10		10			
99	4			4					337	73	9	21	29		205
47						13	9	4	16			9			7
285	52	6	7	28	11				93	17	21	53	2		
179	6			4	2				169	134	2	26	6		1
201	90	4	3	55	28				88	65	1	20	2		
140	4		1	3					45	23	6	16			
135	5			5					822			33			789
15									6	6					
35	100			6	94				185	163		21	1		
(127)	(2)	(1)	(1)						(86)	(6)	(40)	(39)	(1)		
127	2	1	1						69		40	29			
									17	6		10	1		
(625)	(4)			(4)					(107)	(43)	(20)	(25)	(19)		
515	4			4					86	34	20	16	16		
110									21	9		9	3		
(119)	(11)			(9)	(2)				(160)	(101)		(32)	(24)	(3)	
62	11			9	2				120	73		24	20	3	
57									40	28		8	4		
(1,588)									(180)	(137)	(2)	(41)			
945									146	122		24			
412									22	10	2	10			
231									12	5		7			
(782)									(121)	(58)	(1)	(51)	(11)		
559									43	19	1	16	7		
21									24	20		4			
17									10			10			
37									17	5		11	1		
148									27	14		10	3		
(5)									(128)			(16)	(112)		
									95			6	89		
5									4			4			
									29			6	23		
									(28)	(11)		(9)	(5)		(3)
									11	5		3			3
									16	5		6	5		
									1	1					
(9)	(3)		(1)	(1)	(1)				(37)	(12)		(25)			
9	3		1	1	1				5	5					
									11			11			
									9			9			
									12	7		5			
(35)	(7)	(1)	(1)	(5)					(62)	(15)	(3)	(43)			(1)
7	4	1	1	2					38	11		27			
28									9	2	3	4			
									2			2			
									4			4			
	2			2					5	2		3			
	1			1					4			3			1
2						3	3		4		4				
17						2	2		1						1

第14表 消防機関の出動状況（消防本部・署所）

区分 消防本部別	合計		火災		風水害等 の災害		演習・訓練等		救急		救助活動	
	回数	人員	回数	人員	回数	人員	回数	人員	回数	人員	回数	人員
鹿児島県計	134,619	429,383	732	7,904	240	929	5,488	28,984	79,569	241,776	739	6,697
鹿児島市消防局	43,805	131,721	157	2,729	16	78	437	1,057	28,130	86,560	124	1,622
枕崎市消防本部	2,025	5,280	11	131	9	26	13	124	1,066	2,993	20	169
出水市消防本部	3,624	11,137	16	223	23	79	94	438	2,199	6,900	21	184
垂水市消防本部	2,664	6,920	6	59	4	10	331	1,038	920	2,618	26	64
薩摩川内市消防局	6,996	23,310	36	436	16	52	82	1,308	4,173	12,465	51	539
日置市消防本部	3,250	11,077	21	167	2	11	54	309	2,101	6,302	25	166
霧島市消防局	10,006	33,530	63	585	62	218	15	66	5,675	18,751	56	730
いちき串木野市消防本部	3,306	8,515	11	136	8	25	262	617	1,186	3,373	5	50
南さつま市消防本部	4,552	11,986	24	372	6	37	7	78	1,837	5,120	43	251
始良市消防本部	7,139	22,404	32	354	30	140	351	1,477	3,355	10,065	44	329
さつま町消防本部	2,127	8,163	17	167	1	4	315	2,761	1,136	3,346	24	167
指宿南九州消防組合	8,598	28,740	27	231	5	17	1,254	7,033	3,881	11,533	62	465
阿久根地区消防組合	2,259	6,870	17	75	7	26	9	156	2,109	6,310	16	54
伊佐湧水消防組合	3,148	19,363	18	186	4	12	496	2,702	1,997	5,583	32	250
大隅曾於地区消防組合	6,582	24,831	41	396	0	0	1,252	6,998	4,081	13,211	55	719
大隅肝属地区消防組合	11,140	34,651	55	563	9	40	56	530	7,002	20,174	55	515
沖永良部与論地区 広域事務組合	1,742	4,874	34	176	0	0	82	374	721	2,236	7	40
徳之島地区消防組合	2,222	6,994	75	364	12	44	148	405	1,713	5,255	4	26
熊毛地区消防組合	3,648	10,865	34	257	7	36	157	610	2,146	6,558	25	125
大島地区消防組合	5,786	18,152	37	297	19	74	73	903	4,141	12,423	44	232

[平成27年中]

広報・指導		警防調査		火災原因 調 査		特別警戒		捜 索		予防査察		誤報等		その他	
回数	人員	回数	人員	回数	人員	回数	人員	回数	人員	回数	人員	回数	人員	回数	人員
15,541	54,527	8,478	23,393	642	2,611	720	2,464	125	784	13,024	34,982	318	1,324	9,003	23,008
5,191	14,282	2,046	5,363	166	385	260	795	2	19	3,277	9,355	37	108	3,962	9,368
379	690	170	335	8	30	12	27	12	57	302	597	5	39	18	62
297	1,024	183	606	17	80	24	64	0	0	542	826	7	59	201	654
133	240	150	355	6	24	1	12	1	3	77	163	6	12	1,003	2,322
885	2,783	336	1,091	33	112	50	176	10	31	693	2,218	29	102	602	1,997
333	1,146	210	1,085	9	34	21	78	0	0	417	1,503	1	12	56	264
1,420	4,878	923	2,675	94	425	9	12	10	30	1,499	4,365	36	300	144	495
168	419	103	259	11	46	6	17	14	42	242	720	47	122	1,243	2,689
1,190	2,380	752	1,937	24	120	28	137	6	37	510	1,020	0	0	125	497
618	2,453	1,445	3,703	28	135	28	74	7	56	889	2,319	31	100	281	1,199
271	823	6	17	8	61	4	29	0	0	227	441	1	6	117	341
1,253	3,700	823	2,123	43	248	42	130	15	93	1,030	2,666	4	22	159	479
1	2	3	9	13	41	1	10	1	7	71	139	1	4	10	37
156	9,545	257	309	30	183	12	49	6	119	0	0	3	15	137	410
423	1,551	130	404	28	194	8	32	0	0	547	1,221	11	61	6	44
1,916	6,111	680	2,301	31	138	159	625	14	96	1,155	3,517	5	31	3	10
132	461	5	15	17	45	0	0	0	0	280	732	0	0	464	795
33	92	40	128	30	127	8	23	6	27	153	503	0	0	0	0
298	771	72	224	13	48	18	54	15	102	797	1,912	19	24	47	144
444	1,176	144	454	33	135	29	120	6	65	316	765	75	307	425	1,201

第14表 消防機関の出動状況（消防団）

区分 市町村別	合計		火災		風水害等の災害		演習・訓練等		救急		救助活動	
	回数	人員	回数	人員	回数	人員	回数	人員	回数	人員	回数	人員
鹿児島県計	9,350	187,844	469	11,694	215	4,283	3,256	84,213	30	91	15	84
鹿児島市消防局	1,175	32,537	97	1,465	9	45	160	14,207	1	10	1	2
枕崎市消防本部	19	1,601	3	61	0	0	11	1,367	0	0	0	0
出水市消防本部	58	4,900	9	520	1	22	11	3,079	0	0	0	0
垂水市消防本部	202	1,021	5	35	1	1	55	489	0	0	0	0
薩摩川内市消防局	1,967	15,474	20	213	87	797	223	1,511	0	0	0	0
日置市消防本部	83	3,706	19	388	0	0	12	1,479	0	0	0	0
霧島市消防局	373	9,332	11	470	3	4	39	1,786	0	0	0	0
いちき串木野市消防本部	106	3,516	5	161	2	218	51	2,152	0	0	0	0
南さつま市消防本部	137	4,144	18	892	6	105	28	1,302	0	0	0	0
始良市消防本部	206	4,918	11	195	1	17	33	1,602	0	0	0	0
さつま町消防本部	48	4,067	16	595	1	392	21	2,299	0	0	0	0
指宿南九州消防組合	(1,649)	(30,950)	(31)	(1,274)	(0)	(0)	(1,282)	(19,620)	(0)	(0)	(3)	(48)
指宿市	1,293	20,198	15	829	4	221	1,028	13,008	0	0	3	48
南九州市	356	10,752	16	445	7	302	254	6,612	0	0	0	0
阿久根地区消防組合	(95)	(5,036)	(17)	(319)	(13)	(544)	(20)	(2,340)	(0)	(0)	(0)	(0)
阿久根市	34	1,057	12	208	4	153	10	417	0	0	0	0
長島町	61	3,979	5	111	9	391	10	1,923	11	73	0	0
伊佐湧水消防組合	(780)	(6,331)	(10)	(506)	(3)	(251)	(44)	(2,618)	(0)	(0)	(0)	(0)
伊佐市	714	4,013	6	296	2	218	27	1,218	0	0	0	0
湧水町	66	2,318	4	210	1	33	17	1,400	0	0	0	0
大隅曾於地区消防組合	(463)	(21,443)	(41)	(1,720)	(1)	(61)	(141)	(6,876)	(0)	(0)	(0)	(0)
曾於市	157	11,533	21	999	0	0	45	3,340	0	0	0	0
志布志市	230	7,124	11	419	0	0	71	2,384	0	0	0	0
大崎町	76	2,786	9	302	1	61	25	1,152	0	0	0	0
大隅肝属地区消防組合	(1,019)	(24,151)	(72)	(1,781)	(2)	(599)	(766)	(13,309)	(0)	(0)	(0)	(0)
鹿屋市	33	10,215	33	799	0	560	0	4,342	0	0	0	0
東串良町	92	2,729	3	205	0	0	80	2,000	0	0	0	0
錦江町	22	1,456	6	233	1	26	7	856	0	0	0	0
南大隅町	53	2,350	7	204	0	0	14	869	0	0	2	7
肝付町	819	7,401	23	340	1	13	665	5,242	0	0	0	0
沖永良部与論地区広域事務組合	(56)	(1,991)	(11)	(282)	(6)	(96)	(18)	(733)	(0)	(0)	(0)	(0)
和泊町	17	659	5	183	2	31	10	445	0	0	0	0
知名町	15	839	5	63	0	0	4	175	0	0	0	0
与論町	24	493	1	36	4	65	4	113	0	0	0	0
徳之島地区消防組合	(81)	(649)	(31)	(125)	(9)	(53)	(11)	(199)	(0)	(0)	(0)	(0)
徳之島町	20	0	10	0	4	0	2	0	0	0	0	0
天城町	36	400	5	48	2	10	7	149	0	0	0	0
伊仙町	25	249	16	77	3	43	2	50	0	0	0	0
熊毛地区消防組合	(367)	(7,666)	(21)	(324)	(31)	(431)	(207)	(4,713)	(3)	(7)	(3)	(25)
西之表市	276	3,480	4	39	22	176	175	2,376	0	0	0	0
中種子町	33	2,061	10	204	0	0	9	1,285	0	0	1	13
南種子町	14	702	4	35	0	0	6	491	0	0	0	0
屋久島町	44	1,423	3	46	9	255	17	561	3	7	2	12
大島地区消防組合	(264)	(3,947)	(21)	(368)	(2)	(18)	(60)	(2,438)	(0)	(0)	(0)	(0)
奄美市	70	2,398	8	223	1	16	37	1,876	0	0	0	0
大和村	104	319	0	0	0	0	3	95	0	0	0	0
宇検村	17	294	0	0	0	0	4	96	0	0	0	0
瀬戸内町	34	428	6	67	1	2	6	135	0	0	1	2
龍郷町	28	374	1	4	0	0	9	224	1	1	0	0
喜界町	11	134	6	74	0	0	1	12	0	0	0	0
三島村	34	298	0	0	5	106	15	94	0	0	0	0
十島村	168	166	0	0	21	0	48	0	14	0	5	0

広報・指導		警防調査		火災原因調査		特別警戒		捜索		予防査察		誤報等		その他	
回数	人員	回数	人員	回数	人員	回数	人員	回数	人員	回数	人員	回数	人員	回数	人員
931	27,019	183	2,887	0	0	423	18,582	112	2,498	11	1,167	19	602	3,686	34,724
197	10,902	9	84	0	0	20	2,057	10	120	0	0	15	362	656	3,283
1	3	0	0	0	0	0	0	2	134	0	0	0	0	2	36
8	134	0	0	0	0	5	525	5	118	0	0	0	0	19	502
45	94	10	31	0	0	54	267	0	0	0	0	0	0	32	104
260	2,561	0	0	0	0	59	1,218	22	209	0	0	0	0	1,296	8,965
1	95	0	0	0	0	3	616	0	0	0	0	0	0	48	1,128
0	0	47	1,927	0	0	18	1,111	4	83	0	0	0	0	251	3,951
5	10	0	0	0	0	4	491	2	53	0	0	0	0	37	431
0	0	3	23	0	0	49	1,449	6	105	0	0	0	0	27	268
78	1,420	0	0	0	0	10	572	2	15	8	55	0	0	63	1,042
0	0	0	0	0	0	6	682	0	0	0	0	1	66	3	33
(204)	(4,116)	()	()	(0)	(0)	(40)	(3,529)	(8)	(354)	()	()	(0)	(0)	(69)	(1,370)
204	4,116	0	0	0	0	37	1,801	0	0	0	0	1	116	1	59
0	0	0	0	0	0	3	1,728	8	354	0	0	0	0	68	1,311
(3)	(25)	(2)	(27)	(0)	(0)	(5)	(1,113)	(1)	(6)	(0)	(0)	(0)	(0)	(23)	(589)
3	25	2	27	0	0	2	221	1	6	0	0	0	0	0	0
0	0	0	0	0	0	3	892	0	0	0	0	0	0	23	589
(30)	(1,278)	(0)	(0)	(0)	(0)	()	()	(4)	(161)	(0)	(0)	(0)	(0)	(689)	(1,517)
26	1,158	0	0	0	0	0	0	3	81	0	0	0	0	650	1,042
4	120	0	0	0	0	0	0	1	80	0	0	0	0	39	475
(12)	(1,521)	(0)	(0)	(0)	(0)	(27)	(1,392)	(5)	(136)	(2)	(1,093)	(1)	(28)	(226)	(8,300)
3	354	0	0	0	0	8	639	5	136	2	1,093	0	0	73	4,972
3	1,041	0	0	0	0	18	511	0	0	0	0	0	0	127	2,769
6	126	7	316	0	0	1	242	0	0	0	0	1	28	26	559
(7)	(4,376)	(5)	(259)	(0)	(0)	(26)	(1,543)	(3)	(573)	(0)	(0)	(1)	(30)	(135)	(1,674)
0	4,232	0	0	0	0	0	0	0	282	0	0	0	0	0	0
2	60	0	0	0	0	6	200	1	264	0	0	0	0	0	0
3	28	0	0	0	0	1	221	1	9	0	0	1	30	2	53
2	56	5	259	0	0	6	307	0	0	0	0	0	0	17	648
0	0	0	0	0	0	13	815	1	18	0	0	0	0	116	973
()	()	()	()	(0)	(0)	(4)	(418)	(4)	(40)	(0)	(0)	(0)	(0)	(12)	(403)
0	0	0	0	0	0	0	0	0	0	0	0	0	0	0	0
0	0	0	0	0	0	3	408	3	27	0	0	0	0	0	166
0	0	0	0	0	0	1	10	1	13	1	19	0	0	12	237
(8)	(43)	(0)	(0)	(0)	(0)	(5)	(41)	(5)	(12)	(0)	(0)	(0)	(0)	(12)	(176)
0	0	0	0	0	0	0	0	4	0	0	0	0	0	0	0
8	43	0	0	0	0	4	36	0	0	0	0	0	0	10	114
0	0	0	0	0	0	1	5	1	12	0	0	0	0	2	62
(11)	(281)	(0)	(0)	(0)	(0)	(40)	(1,169)	(19)	(280)	(0)	(0)	(0)	(0)	(32)	(436)
8	59	0	0	0	0	28	423	9	114	0	0	0	0	30	293
3	222	0	0	0	0	8	305	1	20	0	0	0	0	1	12
0	0	0	0	0	0	2	28	1	17	0	0	0	0	1	131
0	0	0	0	0	0	2	413	8	129	0	0	0	0	0	0
(16)	(160)	(100)	(220)	(0)	(0)	(26)	(274)	(7)	(73)	(0)	(0)	(0)	(0)	(30)	(393)
7	66	0	0	0	0	13	182	4	35	0	0	0	0	0	0
0	0	100	220	0	0	1	4	0	0	0	0	0	0	0	0
3	21	0	0	0	0	5	36	0	0	0	0	0	0	5	141
2	8	0	0	0	0	5	37	0	0	0	0	0	0	13	177
4	65	0	0	0	0	1	5	0	0	0	0	0	0	12	75
0	0	0	0	0	0	1	10	3	38	0	0	0	0	0	0
0	0	0	0	0	0	7	55	3	26	0	0	0	0	4	17
45	0	0	0	0	0	15	60	0	0	0	0	0	0	20	106

第15表 消防吏員の公務による死傷者数

[平成27年中]

区分 消防本部分別	計		火災		風水害 等災害		救急 業務		演習 訓練		特別 警戒		捜索		その他	
	死 者	負 傷 者	死 者	負 傷 者	死 者	負 傷 者	死 者	負 傷 者	死 者	負 傷 者	死 者	負 傷 者	死 者	負 傷 者	死 者	負 傷 者
鹿児島県計		11		1				4		4						2
鹿児島市消防局		2						1								1
日置市消防本部		1						1								
南さつま市消防局		3								3						
始良市消防本部		1		1												
南九州消防組合		3						2								1
熊毛地区消防組合		1								1						

第16表 消防団員の公務による死傷者数

[平成27年中]

区分 市町村別	計		火災		風水害 等災害		救急 業務		演習 訓練		特別 警戒		捜索		その他	
	死 者	負 傷 者	死 者	負 傷 者	死 者	負 傷 者	死 者	負 傷 者	死 者	負 傷 者	死 者	負 傷 者	死 者	負 傷 者	死 者	負 傷 者
鹿児島県計		23		8		1				5				1		8
鹿児島市		1								1						
出水市		3								2						1
霧島市		2								1						1
南さつま市		6		5						1						
始良市		1														1
指宿市		1														1
南九州市		1														1
伊佐市		3		1		1										1
曾於市		3		2												1
西之表市		1												1		
中種子町		1														1

第17表 防火クラブの設置状況

〔平成28年4月1日現在〕

区分 消防本部別	幼年消防クラブ		少年消防クラブ		婦人防火クラブ	
	クラブ数	クラブ員数	クラブ数	クラブ員数	クラブ数	クラブ員数
鹿児島県計	204	9,234	45	937	71	7,297
鹿児島市消防局	12	851	4	79	19	2,606
枕崎市消防本部	3	75	0	0	4	98
出水市消防本部	7	273	7	119	4	71
垂水市消防本部	7	165	0	0	0	0
薩摩川内市消防局	18	906	2	27	4	70
日置市消防本部	4	193	0	0	3	105
霧島市消防局	33	2,359	4	149	7	1,180
いちき串木野市消防本部	4	407	0	0	1	1,200
南さつま市消防本部	14	563	3	63	2	22
姶良市消防本部	8	315	2	37	1	16
さつま町消防本部	5	128	0	0	4	49
指宿南九州消防組合	9	247	7	98	2	43
阿久根地区消防組合	10	510	2	42	5	93
伊佐湧水消防組合	17	472	5	93	1	17
大隅曾於地区消防組合	2	25	1	10	0	0
大隅肝属地区消防組合	23	820	3	36	3	392
冲永良部与論地区 広域事務組合	10	253	4	163	5	459
徳之島地区消防組合	4	121	1	21	1	800
熊毛地区消防組合	3	98	0	0	2	12
大島地区消防組合	11	453	0	0	3	64

