

I 消 防

第 1 消防の概況

1 消防体制

(1) 消防組織

平成27年4月1日現在における本県の消防組織の現況は、表1のとおりである。

表1 市町村の消防組織の現況

区分		平成27年4月1日現在	平成26年4月1日現在	増減数	増減率
		①	②	①-②=③	③/②×100(%)
消防本部・署所	消防本部数	20	20	0	0.0%
	消防署数	29	29	0	0.0%
	出張所数	66	66	0	0.0%
	消防職員数	2,284	2,263	21	0.9%
消防団	消防団数	43	43	0	0.0%
	分団数	639	637	2	0.3%
	消防団員数	15,475	15,488	△13	-0.1%

20消防本部のうち、市町村単独で設置しているものは11本部、一部事務組合によるものは9本部であり、消防職員数は前年度と比べる21人増加している。なお、県下43市町村のうち、常備市町村は41(19市20町2村)、常備率は95.3%であり、県人口(平成27年3月末現在)の99.9%が常備消防によってカバーされている。

次に、消防団の設置状況は1市町村1団制であり、消防団数は前年度と同じとなっている。一方、消防団員数は13人減少している。

また、消防組織体制等の最近10年間の推移を見ると、常備化の進展や消防体制の充実強化等により、消防職員140人(6.5%)と増加しているのに対し、団員数が243人(1.5%)の減少となっている。(図1~4)

図 1

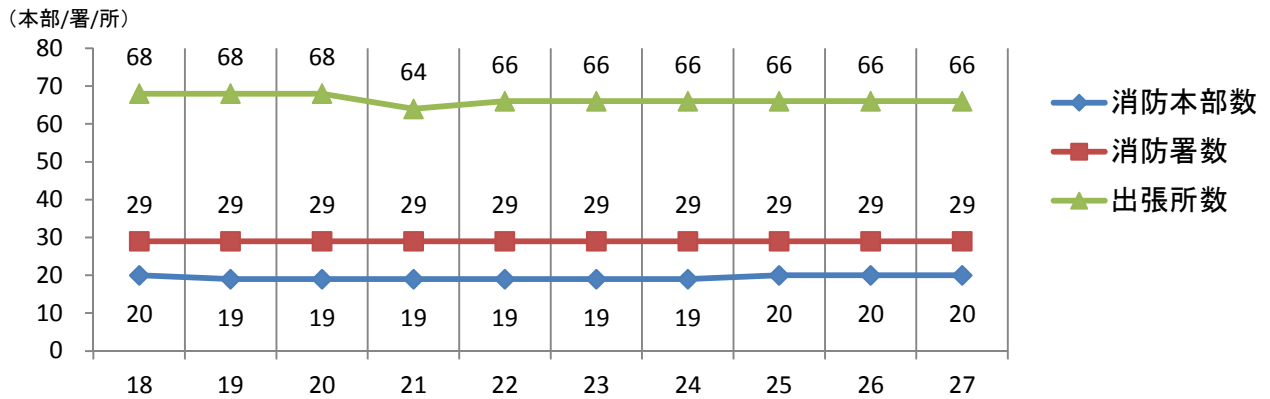


図 2

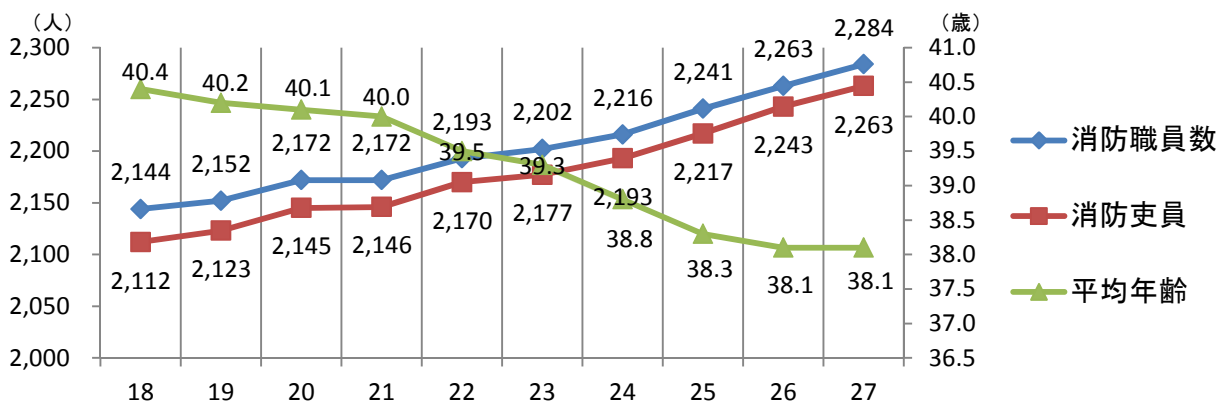


図 3

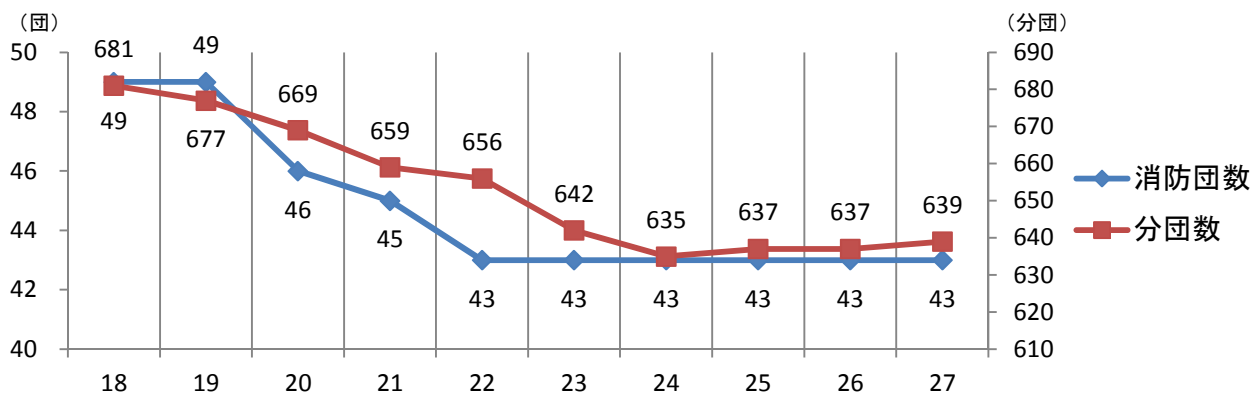
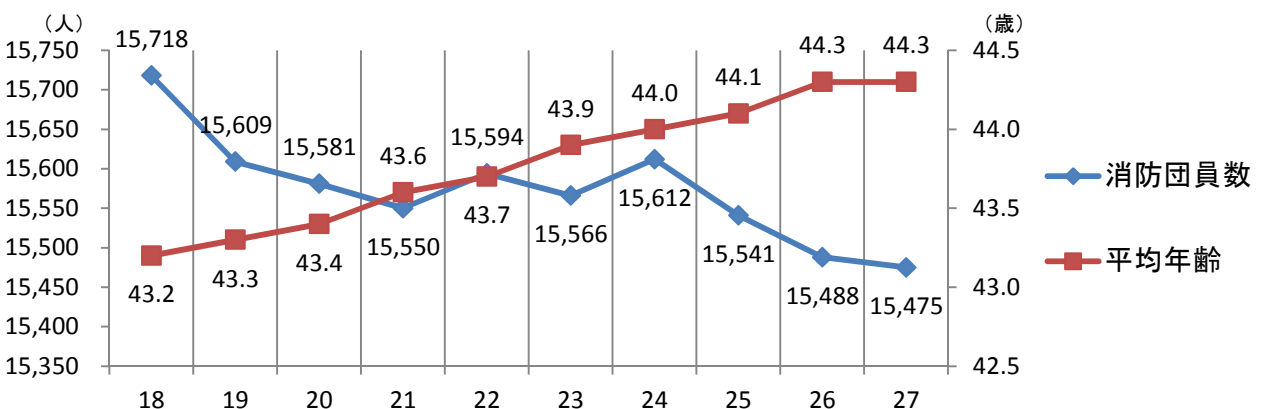


図 4



(2) 消防吏員及び消防団員の年齢別構成

消防吏員の年齢別構成は、20歳代の階層が672人（29.7%）で最も多く、次いで30歳代が555人（24.5%）、40歳代が521人（23.0%）となっている。平均年齢は、37.9歳で前年（38.1歳）より低くなっている。

一方、消防団員の年齢別構成は、30歳代の階層が4,450人（28.8%）で最も多く、次いで40歳代が4,343人（28.1%）、50歳代が3,817人（24.7%）となっており、40歳代と50歳代で全体の52.8%を占め年々高齢化している。平均年齢は、44.3歳で前年（44.3歳）と同数になっている。（表2）

表2 消防吏員, 団員の年齢別構成

年齢別 区分	20歳未満	20～29歳	30～39歳	40～49歳	50～59歳	60歳以上	計
消防吏員数 (構成比)	39 (1.7%)	672 (29.7%)	555 (24.5%)	521 (23.0%)	470 (20.8%)	6 (0.3%)	2,263 (100.0%)
消防団員数 (構成比)	15 (0.1%)	1,315 (8.5%)	4,450 (28.8%)	4,343 (28.1%)	3,817 (24.7%)	1,535 (9.9%)	15,475 (100.0%)

図5
消防吏員数

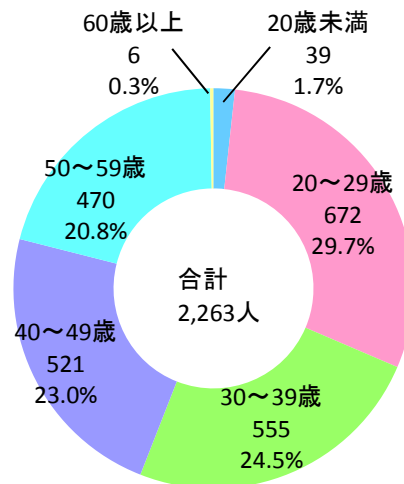
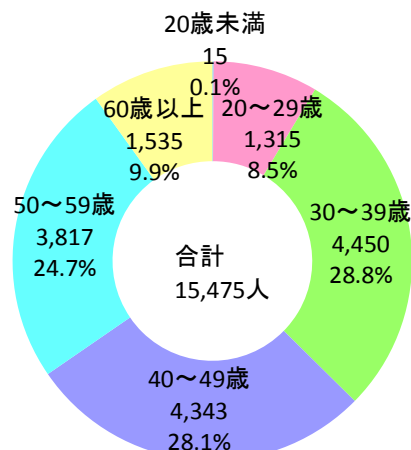


図6
消防団員数



(3) 女性消防吏員及び女性消防団員の構成

女性消防吏員は、消防吏員2,263人のうち、12人(0.53%)となっている。
一方、女性消防団員は、消防団員15,475人のうち、373人(2.41%)で年々増加している。(表3)

表3 女性消防吏員数, 女性消防団員数

[各年 4月1日現在]

年 区分	H21	H22	H23	H24	H25	H26	H27
女性消防吏員数	7	3	5	7	8	8	12
消防吏員数	2,146	2,170	2,177	2,193	2,217	2,243	2,263
(構成比)	0.33%	0.14%	0.23%	0.32%	0.36%	0.36%	0.53%
女性消防団員数	176	188	191	242	274	307	373
消防団員数	15,550	15,594	15,566	15,612	15,541	15,488	15,475
(構成比)	1.13%	1.21%	1.23%	1.55%	1.76%	1.98%	2.41%

図7

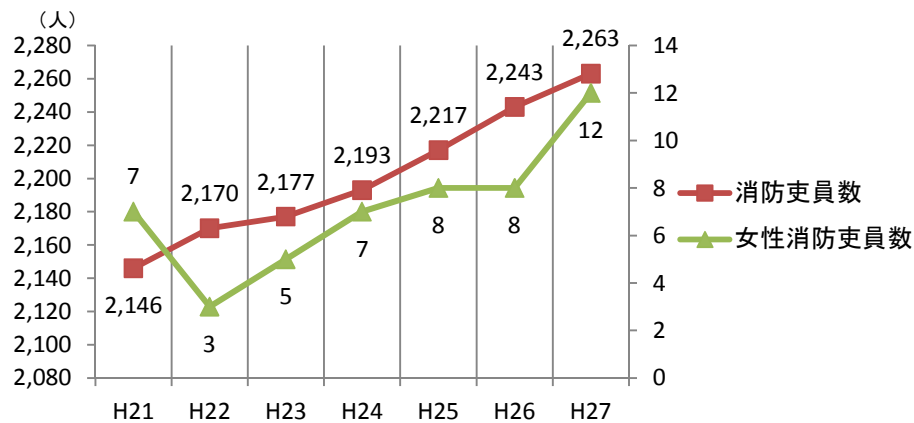
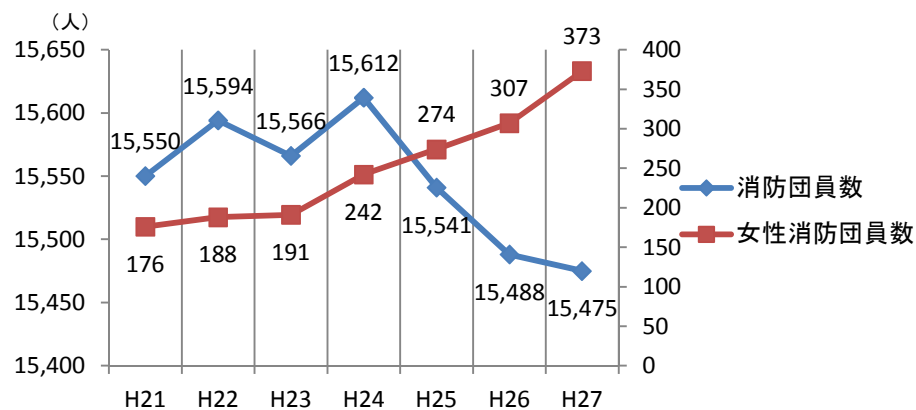


図8



(4) 消防団員の被用者数及び平均年齢の構成

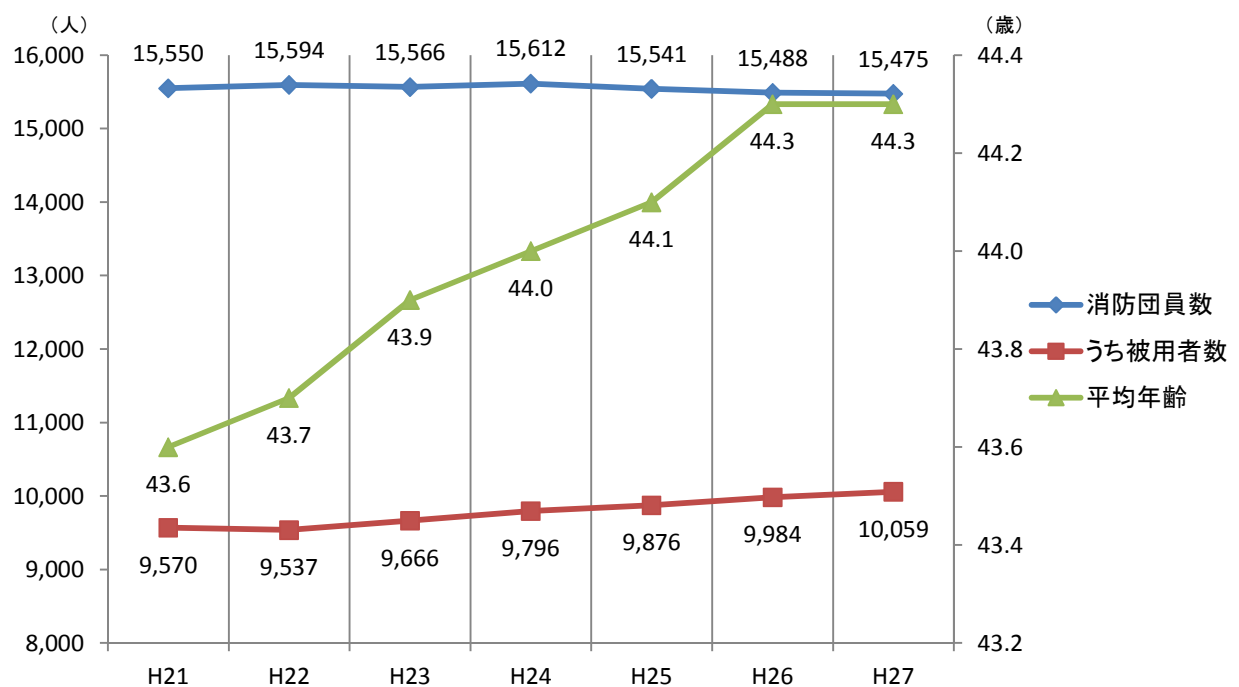
消防団員のうち被用者数は、10,059人で全体の65.0%を占めている。
平均年齢については、44.3歳となっており、年々高齢化が進んでいる。
(表4)

表4 被用者数, 平均年齢

[各年 4月1日現在]

年 区分	H21	H22	H23	H24	H25	H26	H27
消防団員数	15,550	15,594	15,566	15,612	15,541	15,488	15,475
うち被用者数 (構成比)	9,570 61.5%	9,537 61.2%	9,666 62.1%	9,796 62.7%	9,876 63.5%	9,984 64.5%	10,059 65.0%
平均年齢	43.6	43.7	43.9	44.0	44.1	44.3	44.3

図9



2 消防施設等

(1) 消防設備

消防機関における消防設備は、消防の常備化や消防力の充実強化により、年々整備強化が図られており、最近10年間の主要な消防設備の種別保有の推移は表5、6のとおりである。

常備消防においては、近年の中・高層建築物の増加、危険物火災等の特殊災害に対応した装備の近代化が進められるとともに、救急の高度化等に伴い、救急自動車等の整備が著しく、10年前と比べて救急自動車が6台（4.5%）増加している。

表5 主要消防設備の保有数の推移（本部・署所）

〔各年 4月1日現在〕

年別等		種別	自動車普通 消防ポンプ	水槽付 消防ポンプ 自動車	小型動力ポ ンプ積載車	小型動力 ポンプ	消防自動車 はしご付	消防自動車 屈折はしご 付	化学消防 自動車	救急自動車	救助工作車
H18	本部・署所		25	93	25	6	13	4	8	134	24
H19	本部・署所		24	94	29	9	13	4	9	134	23
H20	本部・署所		29	88	29	9	13	4	9	135	30
H21	本部・署所		22	93	29	7	13	5	8	136	24
H22	本部・署所		23	92	29	7	13	4	8	136	24
H23	本部・署所		22	93	28	8	12	5	8	136	24
H24	本部・署所		23	90	30	9	12	5	10	139	24
H25	本部・署所		24	87	31	6	11	6	11	139	24
H26	本部・署所		24	87	29	6	11	6	10	139	24
H27	本部・署所		24	90	28	6	11	6	7	140	24

表6 主要消防設備の保有数の推移（消防団）

〔各年 4月1日現在〕

種別 年別等		自動車普通 消防ポンプ	水槽付消防 ポンプ自動車	小型動力 ポンプ積載車	小型動力 ポンプ
H18	消防団	412	59	703	363
H19	消防団	411	61	713	377
H20	消防団	410	60	720	373
H21	消防団	403	63	707	390
H22	消防団	407	62	719	382
H23	消防団	409	60	726	389
H24	消防団	411	64	706	362
H25	消防団	409	63	714	356
H26	消防団	398	59	712	345
H27	消防団	406	62	703	303

(2) 消防水利

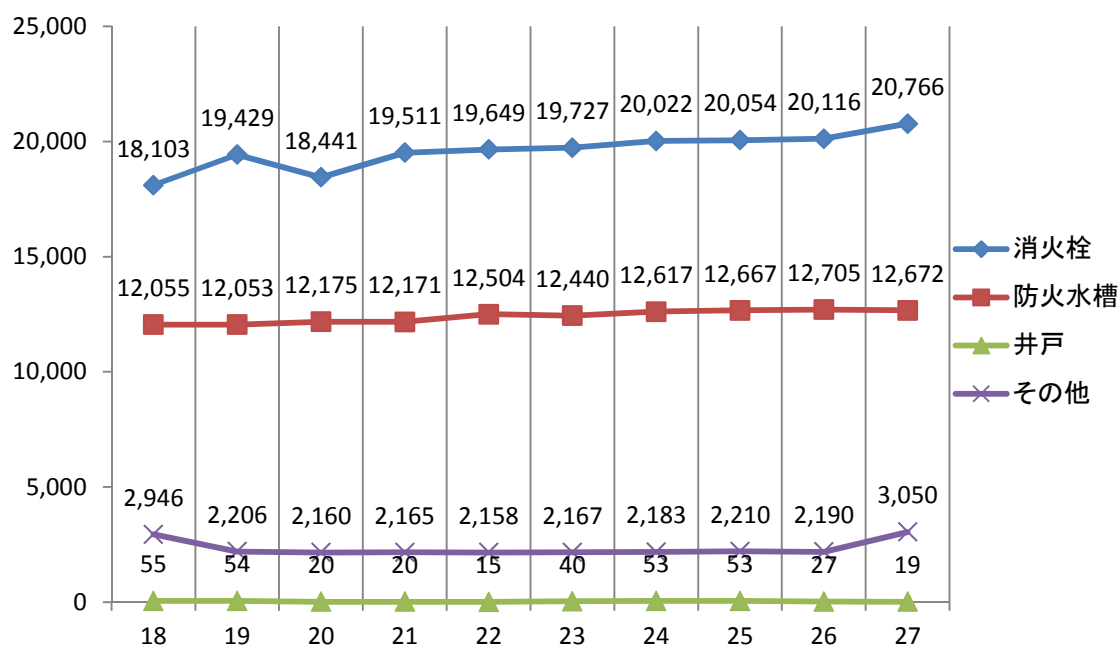
消防水利は、火災鎮圧のためには、消防設備とともに不可欠なものであり、これには消火栓、防火水槽、井戸等の人工水利と河川、池、海、湖等の自然水利がある。

保有水利種別構成は、消火栓が全体（その他水利を除く）の62.1%を占め、次いで防火水槽が37.9%、井戸が0.1%となっている。

消防水利の保有数の推移は図10のとおりであり、10年前と比較すると消火栓は2,663基（14.7%）、40m³以上の防火水槽は、730基（10.5%）の増加となっている。

図10 消防水利の保有数の推移

[各年 4月1日現在]

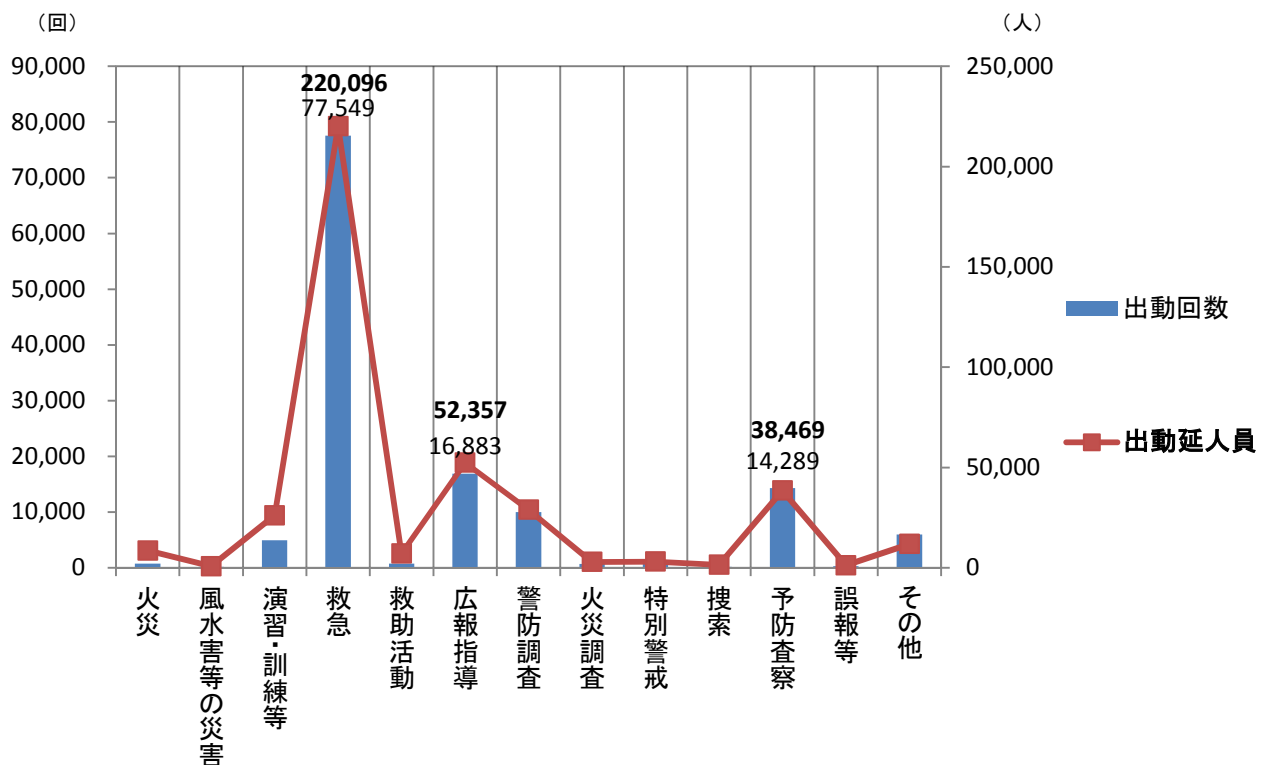


3 消防機関の活動状況

(1) 消防本部・署所

平成26年中における消防本部・署所の出動状況は図11のとおりである。出動回数は、133,399回、出動延人数は402,979人で、1日当たり365回、1,104人の出場となっている。出動回数を種別ごとにみると、救急業務が最も多く、次いで広報・指導、予防査察の順となっている。

図11 消防機関の出動状況



種別 区分	計	火災	風水害 等の 災害	演習・ 訓練等	救急	救助 活動	広報 指導	警防 調査	火災 調査	特別 警戒	搜索	予防 査察	誤報等	その他
出動 回数	133,399	761	182	4,925	77,549	774	16,883	9,979	668	946	181	14,289	268	5,994
構成比	(100.0%)	(0.6%)	(0.1%)	(3.7%)	(58.1%)	(0.6%)	(12.7%)	(7.5%)	(0.5%)	(0.7%)	(0.1%)	(10.7%)	(0.2%)	(4.5%)
出動延 人員	402,979	8,563	751	26,150	220,096	7,045	52,357	28,960	2,930	3,099	1,460	38,469	1,241	11,858
構成比	(100.0%)	(2.1%)	(0.2%)	(6.5%)	(54.6%)	(1.7%)	(13.0%)	(7.2%)	(0.7%)	(0.8%)	(0.4%)	(9.5%)	(0.3%)	(2.9%)

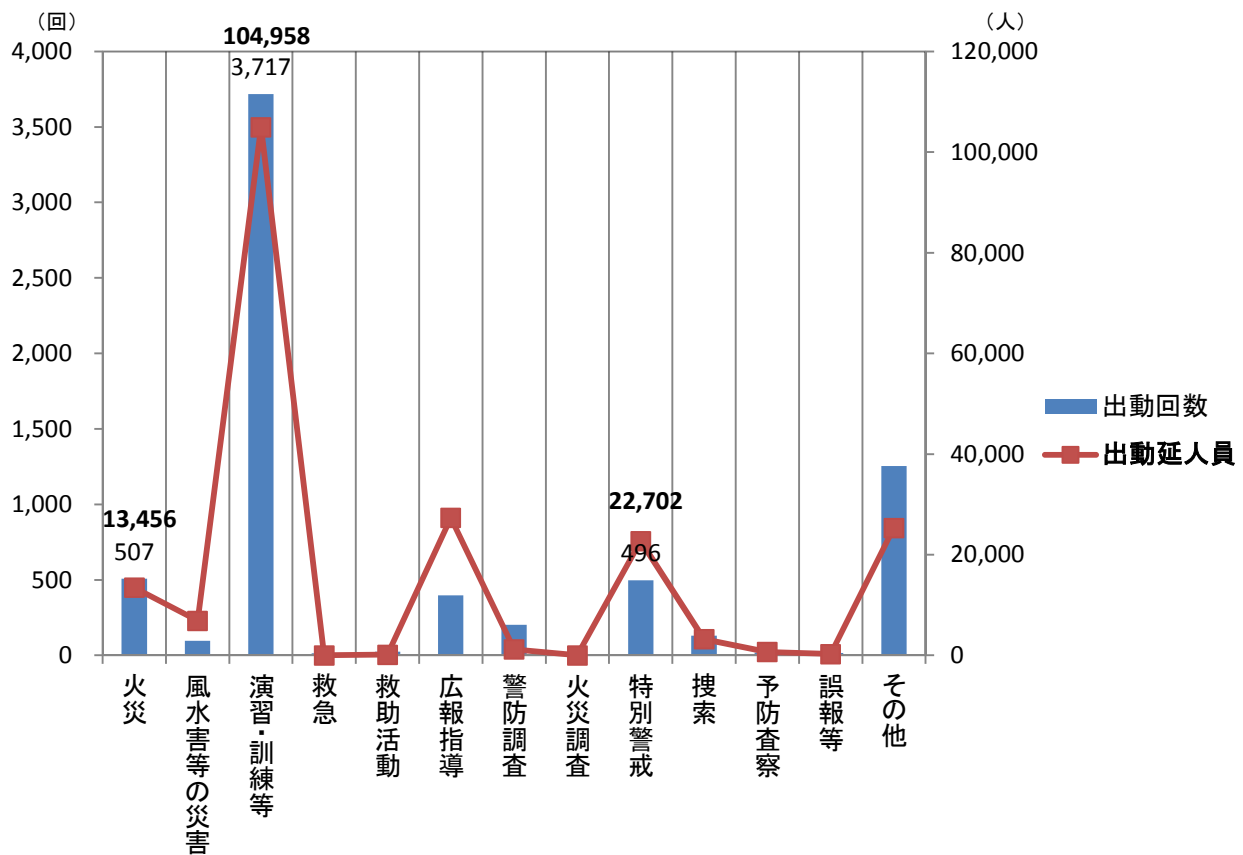
3 消防機関の活動状況

(2) 消防団

平成26年中における消防団の出動状況は図12のとおりである。

出動回数は6,873回，出動延人数は206,174人となっており，出動回数の種別ごとでは，演習・訓練等，火災，特別警戒の順となっている。

図12 消防機関の出動状況



種別 区分	計	火災	風水害 等の 災害	演習・ 訓練等	救急	救助 活動	広報 指導	警防 調査	火災 調査	特別 警戒	捜索	予防 査察	誤報等	その他
出動 回数	6,873	507	96	3,717	14	25	397	203	0	496	131	18	15	1,254
構成比	(100.0%)	(7.4%)	(1.4%)	(54.0%)	(0.2%)	(0.4%)	(5.8%)	(3.0%)	(0.0%)	(7.2%)	(1.9%)	(0.3%)	(0.2%)	(18.2%)
出動延 人員	206,174	13,456	6,868	104,958	23	150	27,344	1,183	0	22,702	3,235	674	252	25,329
構成比	(100.0%)	(6.5%)	(3.3%)	(50.9%)	(0.1%)	(0.1%)	(13.3%)	(0.6%)	(0.0%)	(11.0%)	(1.6%)	(0.3%)	(0.1%)	(12.3%)

4 消防表彰

(2) 消防団

消防活動は地域住民の生命，身体，財産を火災等から保護するなど，地域の安全に寄与しており，その任務は著しく危険性が高く，また特殊性を帯びている。その活動に対し，精神的な面からこれを支援し，また消防関係者の士気の高揚を図り，さらに地域住民の消防活動に対する正しい理解と認識を得るため，表彰制度が設けられています。

現在，表彰は国（消防庁）をはじめとして，県，市町村，関係各協会団体等で実施されており，平成26年度の主な表彰受章者（団体）数は以下のとおりです。

表7 平成26年度における消防関係表彰の状況

国	春の叙勲	13名
	秋の叙勲	10名
	第22回危険業務従事者叙勲	7名
	第23回危険業務従事者叙勲	7名
	叙位・死亡叙勲	2名
	高齢者叙勲	3名
	藍綬褒章	0名
	内閣総理大臣表彰	0団体
総務大臣表彰	消防功労者	0名
	救急功労者	0団体
消防庁長官表彰	表彰旗	2機関
	竿頭綬	2機関
	功労章	6名
	永年勤続功労章	59名
	消防団地域活動表彰	1団体
	防災功労者消防庁長官表彰	0団体
	消防団協力事業所表示証交付	1団体
県知事表彰	勤続章（50年）	3名
	勤続章（40年）	31名
	勤続章（10年）	567名
	防災功労	0団体
（関係各協会団体） 公益財団法人 日本消防協会	特別表彰まとい	0団体
	表彰旗	1団体
	竿頭綬	3名
	功績章	18名
	精績章	41名
	勤続章（30年）	219団体
	優良婦人消防隊	0名
一般財団法人 鹿児島県消防協会	功績章	458名
	精績章	475名
全国少年消防クラブ運営 指導協議会（消防庁長官）	優良な少年消防クラブ	0団体

5 緊急消防援助隊

緊急消防援助隊は、国内における大規模災害又は特殊災害（災害の発生した都道府県内の消防力をもってしては対処できないもの）の発生に際し、全国の消防機関が被災地の消防の応援のため速やかに被災地へ赴き、人命救助活動等を行うことを任務として平成7年6月に発足し、平成15年6月に消防組織法の改正により法制化されたことに伴い、大幅に体制が強化されて、新たな緊急消防援助隊として発足した。

緊急消防援助隊は、災害情報の収集や伝達を行う指揮支援隊や都道府県隊を統括する都道府県大隊指揮隊のほか、それぞれ各種災害に対応するための、消火小隊、救助小隊、救急小隊、後方支援小隊、通信支援小隊、特殊な災害に対応するための活動を行う特殊災害小隊、特殊な装備を用いて消防活動を行う特殊装備小隊、航空小隊、水上小隊の9の小隊で編成されている。

表8 鹿児島県内緊急消防援助隊部隊登録状況

平成27年4月1日現在

部隊名	消防本部名	隊数計	備考
都道府県大隊指揮隊	鹿児島市消防局	1	
	薩摩川内市消防局	1	
小計		2	
消火小隊	鹿児島市消防局	3	
	枕崎市消防本部	1	
	出水市消防本部	1	
	垂水市消防本部	1	
	薩摩川内市消防局	4	
	日置市消防本部	1	
	霧島市消防局	1	
	いちき串木野市消防本部	1	
	南さつま市消防本部	1	
	始良市消防本部	1	
	さつま町消防本部	1	
	指宿南九州消防組合	1	
	阿久根地区消防組合	1	
	伊佐湧水消防組合	1	
	大隅曾於地区消防組合	1	
	大隅肝属地区消防組合	1	
熊毛地区消防組合	1		
大島地区消防組合	1		
小計		23	
救助小部隊	鹿児島市消防局	1	
	枕崎市消防本部	1	
	薩摩川内市消防局	1	
	霧島市消防局	1	
	南さつま市消防本部	1	
	指宿南九州消防組合	1	
	大隅曾於地区消防組合	1	
	大隅肝属地区消防組合	1	
小計		8	
救急小隊	鹿児島市消防局	3	
	枕崎市消防本部	1	
	出水市消防本部	1	
	薩摩川内市消防局	3	
	日置市消防本部	1	
	霧島市消防局	1	
	いちき串木野市消防本部	1	
	南さつま市消防本部	1	
	始良市消防本部	1	
	さつま町消防本部	1	
	指宿南九州消防組合	2	
	阿久根地区消防組合	1	
	伊佐湧水消防組合	1	
	大隅曾於地区消防組合	2	
大隅肝属地区消防組合	2		
沖永良部与論地区	1		
徳之島地区消防組合	1		
小計		24	
後方支援小隊	鹿児島市消防局	2	
	薩摩川内市消防局	2	
	霧島市消防局	2	
	始良市消防本部	1	
	阿久根地区消防組合	1	
	大隅曾於地区消防組合	1	
大隅肝属地区消防組合	2		
小計		11	
特殊災害小隊	鹿児島市消防局	1	救助小隊と重複登録 消火小隊と重複登録 救助小隊と重複登録
	薩摩川内市消防局	4	
	大隅曾於地区消防組合	1	
小計		6	
特殊装備小隊	鹿児島市消防局	1	
	薩摩川内市消防局	2	
	大隅肝属地区消防組合	1	
小計		4	
航空小隊	鹿児島県	1	
小計		1	
合計		79	重複登録3隊

余 白

第1表 市町村別消防の概況

市町村等別	区分	面積(km ²) 26.10.1 国地院	人口 27.3.31 住 基	世帯数 27.3.31 住 基	消防本部・署所				
					消防署数	出張所数	消防吏員数	消防ポンプ自動車数	救急自動車数
鹿児島県計		9,189.60	1,678,731	784,886	29	66	2,263	114	140
鹿児島市消防局		547.47	606,313	272,681	3	18	500	26	21
枕崎市消防本部		74.78	22,840	11,192	1		42	2	3
出水市消防本部		329.98	54,842	24,790	1	1	74	3	4
垂水市消防本部		162.12	16,168	7,886	1	1	44	4	3
薩摩川内市消防局		682.94	97,673	45,775	3	4	145	10	9
日置市消防本部		252.99	50,035	22,542	1	2	80	4	4
霧島市消防局		603.15	126,842	59,286	2	5	177	9	8
いちき串木野市消防本部		112.30	29,470	13,448	1	1	47	4	3
南さつま市消防本部		283.59	36,154	17,861	1	3	86	5	5
姶良市消防本部		231.32	75,907	34,823	1	2	89	4	5
さつま町消防本部		303.90	22,978	10,724	1		39	2	3
指宿南九州消防組合		(506.86)	(80,746)	(37,790)	1	4	147	7	8
指宿市		149.01	43,309	20,726					
南九州市		357.85	37,437	17,064					
阿久根地区消防組合		(250.55)	(33,083)	(14,886)	1	2	62	4	6
阿久根市		134.30	22,109	10,433					
長島町		116.25	10,974	4,453					
伊佐湧水消防組合		(536.69)	(38,000)	(18,863)	2	2	87	5	6
伊佐市		392.36	27,872	13,912					
湧水町		144.33	10,128	4,951					
大隅曾於地区消防組合		(781.07)	(85,216)	(41,161)	2	3	119	2	9
曾於市		390.39	38,507	18,486					
志布志市		290.01	32,776	15,773					
大崎町		100.67	13,933	6,902					
大隅肝属地区消防組合		(1,160.88)	(143,993)	(69,484)	3	3	190	6	11
鹿屋市		448.33	104,239	49,693					
東串良町		27.69	6,972	3,306					
錦江町		163.15	8,356	4,064					
南大隅町		213.61	8,073	4,205					
肝付町		308.10	16,353	8,216					
沖永良部与論地区広域事務組合		(114.19)	(18,570)	(8,907)	1	1	37	2	5
和泊町		40.39	6,895	3,285					
知名町		53.31	6,303	3,121					
与論町		20.49	5,372	2,501					
徳之島地区消防組合		(247.92)	(24,726)	(12,720)	1	2	46	3	4
徳之島町		104.87	11,409	5,969					
天城町		80.35	6,325	3,197					
伊仙町		62.70	6,992	3,554					
熊毛地区消防組合		(994.44)	(43,385)	(22,101)	1	4	96	5	10
西之表市		205.78	16,086	8,062					
中種子町		137.78	8,372	4,335					
南種子町		110.40	5,842	2,992					
屋久島町		540.48	13,085	6,712					
大島地区消防組合		(879.74)	(70,802)	(37,419)	1	8	156	7	13
奄美市		308.15	44,609	23,454					
大和村		89.60	1,602	870					
宇検村		103.02	1,792	1,001					
瀬戸内町		239.95	9,308	5,228					
龍郷町		82.08	5,967	2,937					
喜界町		56.94	7,524	3,929					
三島村		31.36	347	192					
十島村		101.36	641	355					

[平成27年4月1日現在]

消防団数	消防団				消防水利			平成25年度 消防費 歳出決算額 (千円)
	分団数	団員数 (実員)	消防ポンプ 自動車数	小型ポンプ 動力数	防火水槽			
					40㎡以上	20~40㎡ 未満		
43	639	15,475	468	1,006	19,951	7,657	5,015	42,080,339
1	71	1,489	20	75	6,701	606	408	7,218,843
1	7	260	8	16	215	122	40	451,242
1	13	490	15	14	728	99	99	842,244
1	9	265	9	13	178	73	47	403,973
1	33	1,263	25	64	970	516	297	2,940,229
1	18	550	19	31	1,017	323	181	757,476
1	36	1,179	34	61	885	502	230	1,865,015
1	12	259	10	16	259	149	140	522,268
1	30	687	22	48	211	463	137	895,024
1	15	508	16	32	1,403	369	16	1,317,595
1	23	422	18	19	468	172	129	479,247
(2)	(46)	(1,091)	(47)	(52)	(1,879)	(1,002)	(127)	1,486,658
1	23	515	24	27	676	338	127	1,006,044
1	23	576	23	25	1,203	664		937,053
(2)	(19)	(512)	(16)	(48)	(332)	(233)	(622)	439,342
1	8	217	5	21	293	52	510	448,037
1	11	295	11	27	39	181	112	351,860
(2)	(32)	(632)	(16)	(47)	(629)	(376)	(121)	831,081
1	17	370	10	23	359	199	64	702,171
1	15	262	6	24	270	177	57	387,827
(3)	(48)	(1,297)	(34)	(61)	(1,299)	(474)	(1,589)	1,600,962
1	27	600	16	22	477	250	946	726,227
1	14	465	13	26	590	126	412	837,734
1	7	232	5	13	232	98	231	618,483
(5)	(87)	(1,943)	(76)	(152)	(1,405)	(782)	(763)	2,546,869
1	47	966	39	61	742	323	540	1,723,502
1	4	116	5	6	102	97	21	247,906
1	7	240	12	17	113	166	18	468,967
1	12	284	10	38	165	88	37	234,472
1	17	337	10	30	283	108	147	393,099
(3)	(23)	(323)	(22)	(11)	(307)	(280)	(5)	335,183
1	7	116	7	4	117	82		186,059
1	13	142	9	5	126	123	5	138,506
1	3	65	6	2	64	75		115,343
(3)	(22)	(296)	(11)	(17)	(60)	(202)		436,022
1	11	151	7	12	29	92		263,899
1	3	76	2	3		58		159,653
1	8	69	2	2	31	52		166,915
(4)	(38)	(999)	(26)	(84)	(393)	(471)	(10)	1,011,247
1	13	308	7	29	211	122	10	380,883
1	8	180	4	16	61	102		293,428
1	8	146	4	9	121	74		415,663
1	9	365	11	30		173		892,566
(6)	(46)	(913)	(24)	(120)	(567)	(418)	(35)	1,629,529
1	16	401	10	43	449	126	7	931,334
1	5	51	2	9			28	128,113
1	7	77	2	7	6	31		123,470
1	4	115	2	44	65	65		340,132
1	4	141	4	10	47	68		195,404
1	10	128	4	7		128		227,756
1	4	40		8			2	8,152
1	7	57		17	45	25	17	19,632

第2表 階級別及び職務内容別消防職員数

消防本部別	計	消 防						
		小計	うち 女性	階 級				
				消 防 司 監	消 防 正 監	消 防 監	消 防 司 令 長	消 防 司 令
鹿 児 島 県 計	2,284	2,263	12		1	10	74	244
鹿 児 島 市 消 防 局	503	500	8		1	4	22	33
枕 崎 市 消 防 本 部	43	42					1	5
出 水 市 消 防 本 部	74	74					1	5
垂 水 市 消 防 本 部	44	44					1	4
薩 摩 川 内 市 消 防 局	148	145	1			1	9	21
日 置 市 消 防 本 部	80	80					1	7
霧 島 市 消 防 局	181	177				1	6	20
いちき串木野市消防本部	48	47					1	9
南さつま市消防本部	87	86	1				1	14
始 良 市 消 防 本 部	92	89	2				1	14
さ つ ま 町 消 防 本 部	42	39					1	4
指 宿 南 九 州 消 防 組 合	148	147				1	5	8
阿 久 根 地 区 消 防 組 合	62	62					1	3
伊 佐 湧 水 消 防 組 合	87	87					1	22
大 隅 曾 於 地 区 消 防 組 合	120	119				1	5	14
大 隅 肝 属 地 区 消 防 組 合	190	190				1	8	29
沖 永 良 部 与 論 地 区 広 域 事 務 組 合	37	37					1	7
徳 之 島 地 区 消 防 組 合	46	46					1	5
熊 毛 地 区 消 防 組 合	96	96					1	11
大 島 地 区 消 防 組 合	156	156				1	6	9

[平成27年4月1日現在]

職員										
職 別				員 別				その他の職員	条 例 定 数	条 例 定 数 と 実 数 の 差
消 防 司 令 補	消 防 士 長	消 防 副 士 長	消 防 士	毎 日	2 部 制	3 部 制	そ の 他			
474	578	299	583	352	1,744	139	28	21	2,322	△ 38
58	129	114	139	71	429			3	502	1
10	13	4	9	5	34		3	1	43	
25	5	13	25	14	60				75	△ 1
11	7	6	15	6	38				44	
41	38	13	22	31	110		4	3	160	△ 12
19	22	15	16	10	70				81	△ 1
35	50	9	56	35	142			4	181	
14	17		6	7	40			1	48	
13	18	13	27	9	71		6	1	90	△ 3
16	22	14	22	20	69			3	100	△ 8
9	14	3	8	4	34		1	3	45	△ 3
43	44	4	42	17	119		11	1	151	△ 3
10	16	11	21	11		51			65	△ 3
18	19	2	25	17	68		2		95	△ 8
26	30	14	29	23	95		1	1	119	1
43	43	24	42	31	159				182	8
6	6	6	11	7	30				38	△ 1
16	4	9	11	6	40				49	△ 3
21	33	10	20	8		88			96	
40	48	15	37	20	136				158	△ 2

第3表 階級別消防団員数

[平成27年4月1日現在]

市町村別	区分	団長	副団長	分団長	副分団長	部長	班長	団員	計	うち女性	条例定数	条例定数と実数の差
鹿児島県計		43	161	658	649	945	2,200	10,819	15,475	373	16,287	△ 1,264
鹿児島市消防局		1	10	72	71	120	275	940	1,489	24	1,521	△ 32
枕崎市消防本部		1	1	7	7	7	31	206	260	12	260	
出水市消防本部		1	5	13	13	29	58	371	490	8	493	△ 3
垂水市消防本部		1	1	9	9	19	46	180	265		311	△ 46
薩摩川内市消防局		1	15	46	33	77	151	940	1,263	61	1,329	△ 66
日置市消防本部		1	9	18	24	48	81	369	550	14	550	
霧島市消防局		1	18	36	36	73	196	819	1,179	11	1,236	△ 57
いちき串木野市消防本部		1	2	12	12	30	54	148	259	10	297	△ 38
南さつま市消防本部		1	9	30	30	45	98	474	687	14	765	△ 78
始良市消防本部		1	3	16	22	30	81	355	508	17	508	
さつま町消防本部		1	5	23	23	23	46	301	422		452	△ 30
指宿南九州消防組合		(2)	(10)	(46)	(46)	(70)	(114)	(803)	(1,091)	(10)	(1,158)	△ 67
指宿市		1	4	23	23	47	47	370	515	10	564	△ 49
南九州市		1	6	23	23	23	67	433	576		594	△ 18
阿久根地区消防組合		(2)	(4)	(22)	(24)	(28)	(58)	(374)	(512)	(10)	(519)	△ 7
阿久根市		1	2	8	13	6	25	162	217	10	224	△ 7
長島町		1	2	14	11	22	33	212	295		295	
伊佐湧水消防組合		(2)	(5)	(32)	(32)	(16)	(81)	(464)	(632)	(23)	(664)	△ 32
伊佐市		1	3	17	17		32	300	370	9	394	△ 24
湧水町		1	2	15	15	16	49	164	262	14	270	△ 8
大隅曾於地区消防組合		(3)	(16)	(48)	(54)	(80)	(181)	(915)	(1,297)	(14)	(1,325)	△ 28
曾於市		1	8	27	27	30	94	413	600		620	△ 20
志布志市		1	6	14	19	32	52	341	465	14	465	
大崎町		1	2	7	8	18	35	161	232		240	△ 8
大隅肝属地区消防組合		(5)	(17)	(90)	(87)	(119)	(340)	(1,285)	(1,943)	(25)	(2,107)	△ 164
鹿屋市		1	8	47	47	47	167	649	966	11	1,055	△ 89
東串良町		1	1	3	3	8	19	81	116		150	△ 34
錦江町		1	2	8	7	22	47	153	240		265	△ 25
南大隅町		1	2	13	13	25	45	185	284	14	300	△ 16
肝付町		1	4	19	17	17	62	217	337		337	
冲永良部与論地区広域事務組合		(3)	(5)	(22)	(22)	(26)	(53)	(192)	(323)	(27)	(337)	△ 14
和泊町		1	2	6	6	13	20	68	116	13	120	△ 4
知名町		1	2	13	13	13	24	76	142	10	145	△ 3
与論町		1	1	3	3		9	48	65	4	72	△ 7
徳之島地区消防組合		(3)	(5)	(22)	(3)	(12)	(35)	(216)	(296)	(22)	(315)	△ 19
徳之島町		1	2	11		5	20	112	151	8	161	△ 10
天城町		1	2	3	3	1	9	57	76	9	80	△ 4
伊仙町		1	1	8		6	6	47	69	5	74	△ 5
熊毛地区消防組合		(4)	(8)	(38)	(38)	(53)	(101)	(757)	(999)	(19)	(1,036)	△ 37
西之表市		1	2	13	13	6	32	241	308	13	320	△ 12
中種子町		1	2	8	8	10	18	133	180		183	△ 3
南種子町		1	2	8	8	13	21	93	146	1	153	△ 7
屋久島町		1	2	9	9	24	30	290	365	5	380	△ 15
大島地区消防組合		(6)	(11)	(49)	(53)	(40)	(120)	(634)	(913)	(52)	(997)	△ 84
奄美市		1	4	19	21	25	69	262	401	31	452	△ 51
大和村		1	1	5	6			38	51	5	52	△ 1
宇検村		1	1	7	7		8	53	77		82	△ 5
瀬戸内町		1	1	4	4	4	8	93	115	6	130	△ 15
龍郷町		1	2	4	4		14	116	141		153	△ 12
喜界町		1	2	10	11	11	21	72	128	10	128	
三島村		1	1	2	4			32	40		50	△ 10
十島村		1	1	5	6			44	57		57	

第4表 消防団員の報酬及び出動手当

表9

[平成27年4月1日現在]

報酬年額	区分	階 級 別						
		団 長	副団長	分団長	副分団長	部 長	班 長	団 員
30,000円以上 40,000円未満					4	6	9	15
40,000円以上 50,000円未満			4	8	10	11	16	26
50,000円以上 60,000円未満		4	7	5	11	18	14	1
60,000円以上 70,000円未満		6	3	2	13	1	1	1
70,000円以上 80,000円未満		2	1	8	3			
80,000円以上 90,000円未満		3		9				
90,000円以上 100,000円未満			7	6				
100,000円以上 110,000円未満			6	4				
110,000円以上 120,000円未満			3					
120,000円以上 130,000円未満			4	1				
130,000円以上 140,000円未満		4	1					
140,000円以上 150,000円未満		2	1					
150,000円以上 160,000円未満		11	2					
160,000円以上 170,000円未満		4	1					
170,000円以上 180,000円未満			1					
180,000円以上 190,000円未満		4	2					
190,000円以上 200,000円未満		2						
200,000円以上		1						
計		43	43	43	41	36	40	43
該当階級のない団体					2	7	3	
最高報酬年額		222,000円	186,300円	121,000円	77,200円	64,800円	69,200円	63,900円
最低報酬年額		56,700円	43,400円	41,000円	38,000円	35,900円	34,000円	31,100円
県平均		129,293円	99,308円	74,088円	55,134円	49,186円	45,642円	41,993円

(注) 県平均は、該当階級のない団体を、除いたものである。

表 10

〔平成27年4月1日現在〕

1回あたりの の出動手当額	区分	出 動 種 類 別					年間支給
		火 災	風水害	警 戒	訓 練	その他	
支給しない団体			1				
1,000円未満							
1,000円以上 1,500円未満							
1,500円以上 2,000円未満						1	
2,000円以上 2,500円未満						2	
2,500円以上 3,000円未満						1	
3,000円以上 3,500円未満		2	2	2	2	6	
3,500円以上 4,000円未満		3	3	4	4	5	
4,000円以上 4,500円未満		3	3	2	2	4	
4,500円以上 5,000円未満		12	12	13	14	11	
5,000円以上 5,500円未満		20	19	19	17	12	
5,500円以上 6,000円未満		1	1	1	1	1	
6,000円以上		2	2	2	3		
計		43	43	43	43	43	
1回あたりの出動手当の最高額		8,000円	8,000円	8,000円	8,000円	5,500円	—
1回あたりの出動手当の最低額		3,000円	0円	3,000円	3,000円	2,000円	—
県平均		4,787円	4,777円	4,761円	4,768円	4,154円	—

(注) 県平均は、出動手当を支給しない団体を除いたものである。

余 白

第5表 年齢別消防吏員数

区分 消防本部別	吏員数	20 歳 未 満	20 歳 ～ 21 歳	22 歳 ～ 23 歳	24 歳 ～ 25 歳	26 歳 ～ 27 歳	28 歳 ～ 29 歳	30 歳 ～ 31 歳	32 歳 ～ 33 歳	34 歳 ～ 35 歳	36 歳 ～ 37 歳
鹿児島県計	2,263	39	91	124	141	166	150	112	89	104	135
鹿児島市消防局	500	8	15	26	32	44	43	22	31	22	35
枕崎市消防本部	42	3	2	3		1	2	1		1	1
出水市消防本部	74		4	9	9	6	4	4	3	2	2
垂水市消防本部	44	1	1	1	5	6	4	4	2	3	1
薩摩川内市消防局	145	3	6	8	4	6	13	5	4	6	12
日置市消防本部	80	1	3	3	5	7	4	4	1	4	7
霧島市消防局	177		7	6	11	16	19	9	8	7	10
いちき串木野市消防本部	47		1			3	1	1		4	
南さつま市消防本部	86		2	7	6	4	7	7	4	5	7
始良市消防本部	89	1	5	6	8	5	5	6	1	2	6
さつま町消防本部	39	1	1	4		1	1	1	2	2	3
指宿南九州消防組合	147	8	9	6	9	13	4	4	8	8	5
阿久根地区消防組合	62	1	4	4	1	4	5	3	7	2	4
伊佐湧水消防組合	87	1	6	9	9	7	4	1	3	2	1
大隅曾於地区消防組合	119	1	4	11	11	8	6	8	6	5	7
大隅肝属地区消防組合	190	5	9	11	21	16	9	8	1	11	15
冲永良部与論地区 広域事務組合	37	2		2	1	3	2	4			5
徳之島地区消防組合	46		1		2	4	1	5	1	3	2
熊毛地区消防組合	96	3	4	4	2	4	3	7	3	4	3
大島地区消防組合	156		7	4	5	8	13	8	4	11	9

[平成27年4月1日現在]

38 ～ 39 歳	40 ～ 41 歳	42 ～ 43 歳	44 ～ 45 歳	46 ～ 47 歳	48 ～ 49 歳	50 ～ 51 歳	52 ～ 53 歳	54 ～ 55 歳	56 ～ 57 歳	58 ～ 59 歳	60 歳 以上	平均 年 齢
115	123	126	98	98	76	97	81	110	87	95	6	37.9
21	28	15	16	29	21	20	18	20	6	26	2	37.3
5	4	2	1	2		1	5	3	4	1		40.1
1	1	8	1		5	5	2	1	1	6		36.1
4	1	2	2	1		2	2	1		1		34.5
9	7	7	2	8	4	15	6	12	7	1		39.2
3	5	4	1	5	2	3	2	7	3	6		39.2
8	10	13	14	11	7	6	5	5		1	4	36.9
3	2	4	8	4	3	3	4	2	2	2		43.5
3	4	4	2	6	1	3	1	6	3	4		37.5
12	7	5	5	2				5	3	5		36.4
4	3	3	2	2	1		2	2	2	2		39.4
11	9	14	13	5	5	6		2	6	2		36.0
3	4	6	3			3	3	3	1	1		36.3
3	7	6	5	3	4	4	2	1		9		36.8
5	8	6	1	5	4	4	5	3	7	4		36.7
10	12	8	3	4	2	2	7	12	13	11		37.2
1	1	2	1			1	3	2	3	4		39.9
1	1	2		1	1	2	1	10	6	2		43.0
1	4	6	10	5	10	6	3	6	6	2		40.6
7	5	9	8	5	6	11	10	7	14	5		40.4

第6表 年齢別消防団員数

区分 市町村別	団員数	18	20	22	24	26	28	30	32	34	36
		19 歳	21 歳	23 歳	25 歳	27 歳	29 歳	31 歳	33 歳	35 歳	37 歳
鹿 児 島 県 計	15,475	15	68	136	221	365	525	696	895	900	1,013
鹿 児 島 市 消 防 局	1,489	1	4	6	13	13	23	43	49	68	69
枕 崎 市 消 防 本 部	260			3	4	4	17	15	15	24	21
出 水 市 消 防 本 部	490	2	5	5	10	12	21	23	44	42	41
垂 水 市 消 防 本 部	265			1	2	7	11	17	8	12	8
薩 摩 川 内 市 消 防 局	1,263		4	8	25	33	51	57	74	71	77
日 置 市 消 防 本 部	550		3	1	3	10	7	24	18	29	25
霧 島 市 消 防 局	1,179		2	4	7	7	31	18	28	50	48
いちき串木野市消防本部	259	1	4	1	3	4	4	12	6	9	12
南さつま市消防本部	687		1	4	11	23	19	32	41	39	53
始 良 市 消 防 本 部	508			3	6	16	18	20	36	23	28
さ つ ま 町 消 防 本 部	422			1	4	6	11	9	25	23	21
指宿南九州消防組合	(1,091)		(4)	(8)	(18)	(37)	(36)	(56)	(74)	(67)	(97)
指 宿 市	515		3	7	16	25	20	35	49	36	57
南 九 州 市	576		1	1	2	12	16	21	25	31	40
阿久根地区消防組合	(512)	(1)	(8)	(9)	(11)	(26)	(38)	(44)	(58)	(54)	(51)
阿 久 根 市	217		5	5	6	16	8	21	19	22	19
長 島 町	295	1	3	4	5	10	30	23	39	32	32
伊佐湧水消防組合	(632)	(3)	(2)	(6)	(7)	(14)	(24)	(21)	(34)	(34)	(47)
伊 佐 市	370	2	2	6	6	10	13	11	21	24	26
湧 水 町	262	1			1	4	11	10	13	10	21
大隅曾於地区消防組合	(1,297)	(1)	(10)	(12)	(30)	(42)	(67)	(79)	(96)	(92)	(82)
曾 於 市	600		2	6	15	21	34	42	57	38	39
志 布 志 市	465			3	8	13	17	24	20	38	26
大 崎 町	232	1	8	3	7	8	16	13	19	16	17
大隅肝属地区消防組合	(1,943)	(1)	(6)	(22)	(24)	(44)	(49)	(62)	(93)	(105)	(136)
鹿 屋 市	966	1	2	11	13	18	19	34	56	56	68
東 串 良 町	116					3	5	7	4	6	9
錦 江 町	240		1	3	4	4	8	13	13	23	15
南 大 隅 町	284		3	6	4	13	8	3	7	10	24
肝 付 町	337			2	3	6	9	5	13	10	20
冲永良部与論地区広域事務組合	(323)		(3)	(5)	(2)	(22)	(13)	(26)	(40)	(31)	(35)
和 泊 町	116		2	2	1	6	6	7	14	10	12
知 名 町	142		1	3	1	12	5	16	21	18	12
与 論 町	65					4	2	3	5	3	11
徳之島地区消防組合	(296)			(1)	(7)	(11)	(11)	(20)	(19)	(20)	(30)
徳 之 島 町	151				5	4	4	13	11	11	16
天 城 町	76			1		5	1	4	5	3	7
伊 仙 町	69				2	2	6	3	3	6	7
熊毛地区消防組合	(999)	(4)	(4)	(19)	(12)	(9)	(37)	(55)	(58)	(52)	(69)
西 之 表 市	308			3	3	1	8	10	17	12	21
中 種 子 町	180			2	1	4	8	14	14	11	12
南 種 子 町	146	3		5	3		11	9	10	6	10
屋 久 島 町	365	1	4	9	5	4	10	22	17	23	26
大島地区消防組合	(913)	(1)	(7)	(15)	(20)	(23)	(35)	(57)	(75)	(53)	(58)
奄 美 市	401		5	6	5	14	15	24	39	17	16
大 和 村	51			1	3	3	1	5	4	7	2
宇 検 村	77			1	2		5	5	8	7	9
瀬 戸 内 町	115			3	2	2	5	1	8	3	8
龍 郷 町	141	1		3	5		3	15	10	5	8
喜 界 町	128		2	1	3	4	6	7	6	14	15
三 島 村	40						1	1	2	1	5
十 島 村	57		1	2	2	2	1	5	2	1	

[平成27年4月1日現在]

38 ～ 39 歳	40 ～ 41 歳	42 ～ 43 歳	44 ～ 45 歳	46 ～ 47 歳	48 ～ 49 歳	50 ～ 51 歳	52 ～ 53 歳	54 ～ 55 歳	56 ～ 57 歳	58 ～ 59 歳	60 歳 以 上	平 均 年 齢
946	995	865	800	859	824	839	785	807	765	621	1,535	44.3
84	98	67	66	83	69	59	73	78	81	82	360	48.8
11	17	19	14	18	15	18	14	8	6	2	15	41.9
34	39	40	32	33	23	25	20	8	8	6	17	40.3
18	3	12	9	11	9	12	9	19	18	23	56	48.2
71	84	73	87	88	73	79	71	76	52	43	66	43.4
31	37	25	25	34	32	31	28	30	38	34	85	47.4
81	47	48	51	50	78	78	68	90	90	69	234	49.3
12	18	15	13	13	6	11	15	14	14	13	59	48.0
45	56	54	43	45	31	37	35	29	35	10	44	43.0
29	22	21	27	17	28	27	12	33	30	26	86	46.1
27	32	28	15	27	43	29	32	33	24	17	15	45.0
(85)	(97)	(62)	(78)	(54)	(61)	(57)	(43)	(52)	(46)	(27)	(32)	(41.6)
44	49	32	22	19	26	17	13	14	12	12	7	39.0
41	48	30	56	35	35	40	30	38	34	15	25	44.3
(44)	(41)	(36)	(22)	(21)	(13)	(12)	(5)	(5)	(5)	(2)	(6)	(37)
16	11	15	11	16	10	8		4	2		3	37.2
28	30	21	11	5	3	4	5	1	3	2	3	36.3
(29)	(40)	(48)	(50)	(32)	(40)	(39)	(51)	(25)	(29)	(26)	(31)	(43.9)
17	25	27	35	21	19	22	28	12	16	12	15	42.8
12	15	21	15	11	21	17	23	13	13	14	16	45.0
(76)	(72)	(73)	(59)	(83)	(66)	(66)	(67)	(59)	(63)	(41)	(61)	(41.9)
34	36	32	30	40	26	34	26	27	26	18	17	41.1
26	23	36	22	35	27	26	27	28	24	20	22	43.6
16	13	5	7	8	13	6	14	4	13	3	22	41.1
(107)	(124)	(93)	(76)	(104)	(98)	(113)	(119)	(127)	(109)	(103)	(228)	(45.7)
55	62	51	41	58	43	55	61	65	58	45	94	45.1
11	5	8	2	5	6	4	12	7	5	5	12	45.2
14	21	4	8	15	12	20	8	12	9	13	20	43.6
11	12	12	9	16	23	20	19	22	13	16	33	45.9
16	24	18	16	10	14	14	19	21	24	24	69	48.7
(26)	(29)	(17)	(6)	(12)	(17)	(11)	(7)	(4)	(7)	(3)	(7)	(38.7)
8	12	5	3	4	4	5	5	1	5	1	3	39.0
16	6	7	2	6	7	1	2	2	1	1	2	36.5
2	11	5	1	2	6	5		1	1	1	2	40.5
(14)	(21)	(15)	(12)	(22)	(11)	(22)	(14)	(16)	(12)	(8)	(10)	(42.2)
9	12	9	6	11	5	8	8	6	9	4		41.0
3	7	3	3	3	3	8	1	6	3	4	6	43.8
2	2	3	3	8	3	6	5	4			4	41.9
(68)	(55)	(74)	(59)	(56)	(67)	(63)	(56)	(52)	(43)	(33)	(54)	(34.3)
14	10	25	20	15	23	28	21	18	17	13	29	46.1
11	15	9	13	8	16	12	7	9	7	4	3	41.8
13	6	5	10	13	5	5	8	9	8	3	4	41.2
30	24	35	16	20	23	18	20	16	11	13	18	42.4
(52)	(57)	(44)	(50)	(53)	(37)	(44)	(41)	(41)	(51)	(45)	(54)	(42.1)
16	27	18	25	30	17	22	22	20	19	25	19	42.9
8	3	2	3	4	1	1	1		2			37.3
2	3	1	4	2	4	2	2	3	9	3	5	42.4
4	7	4	3	4	5	5	5	8	9	12	17	47.1
9	10	8	10	8	5	9	8	2	8	4	10	42.5
13	7	11	5	5	5	5	3	8	4	1	3	40.0
2	2		2	2	3	2		5	1	2	9	48.8
	4	1	4	1	4	4	5	3	3	6	6	45.4

第7表 在職年数別消防吏員数

[平成27年4月1日現在]

区分 消防本部別	計	5年未満	5年以上	10年以上	15年以上	20年以上	25年以上	30年以上
			10年未満	15年未満	20年未満	25年未満	30年未満	
鹿児島県計	2,263	477	391	190	246	303	258	398
鹿児島市消防局	500	110	91	55	56	48	55	85
枕崎市消防本部	42	9	0	3	4	12	0	14
出水市消防本部	74	16	17	8	3	6	10	14
垂水市消防本部	44	14	8	7	0	9	2	4
薩摩川内市消防局	145	19	18	17	20	17	13	41
日置市消防本部	80	14	15	3	16	3	8	21
霧島市消防局	177	30	48	8	12	37	24	18
いちき串木野市消防本部	47	2	13	1	5	7	10	9
南さつま市消防本部	86	18	15	7	11	14	4	17
始良市消防本部	89	21	12	3	15	22	3	13
さつま町消防本部	39	6	4	4	6	6	5	8
指宿南九州消防組合	147	39	22	8	26	29	14	9
阿久根地区消防組合	62	14	16	7	3	12	2	8
伊佐湧水消防組合	87	21	20	1	4	14	13	14
大隅曾於地区消防組合	119	34	18	10	13	13	5	26
大隅肝属地区消防組合	190	48	31	16	25	22	6	42
沖永良部与論地区 広域事務組合	37	7	7	5	3	2	1	12
徳之島地区消防組合	46	10	4	6	5	0	0	21
熊毛地区消防組合	96	13	8	7	9	11	38	10
大島地区消防組合	156	32	24	14	10	19	45	12

第8表 在職年数別消防団員数

[平成27年4月1日現在]

市町村別	区 分							
	計	5年未満	5年以上 10年未満	10年以上 15年未満	15年以上 20年未満	20年以上 25年未満	25年以上 30年未満	30年以上
鹿 児 島 県 計	15,475	4,126	3,265	2,527	2,010	1,570	987	990
鹿 児 島 市 消 防 局	1,489	327	312	215	178	148	117	192
枕 崎 市 消 防 本 部	260	85	63	41	28	21	11	11
出 水 市 消 防 本 部	490	120	101	99	82	48	25	15
垂 水 市 消 防 本 部	265	66	48	22	36	32	27	34
薩 摩 川 内 市 消 防 局	1,263	317	266	214	210	123	75	58
日 置 市 消 防 本 部	550	120	91	75	63	71	43	87
霧 島 市 消 防 局	1,179	262	223	189	153	129	100	123
いちき串木野市消防本部	259	59	48	31	39	26	27	29
南さつま市消防本部	687	149	151	111	87	91	49	49
始 良 市 消 防 本 部	508	143	91	78	77	60	39	20
さ つ ま 町 消 防 本 部	422	100	69	88	62	65	27	11
指 宿 南 九 州 消 防 組 合	(1,091)	(350)	(272)	(209)	(119)	(75)	(37)	(29)
指 宿 市	515	156	135	109	57	29	20	9
南 九 州 市	576	194	137	100	62	46	17	20
阿 久 根 地 区 消 防 組 合	(512)	(181)	(154)	(116)	(25)	(20)	(8)	(8)
阿 久 根 市	217	73	46	60	17	15	3	3
長 島 町	295	108	108	56	8	5	5	5
伊 佐 湧 水 消 防 組 合	(632)	(183)	(132)	(109)	(90)	(60)	(28)	(30)
伊 佐 市	370	99	70	65	58	41	19	18
湧 水 町	262	84	62	44	32	19	9	12
大 隅 曾 於 地 区 消 防 組 合	(1,297)	(354)	(300)	(215)	(180)	(125)	(74)	(49)
曾 於 市	600	164	138	100	106	56	23	13
志 布 志 市	465	121	107	80	50	54	35	18
大 崎 町	232	69	55	35	24	15	16	18
大 隅 肝 属 地 区 消 防 組 合	(1,943)	(495)	(351)	(316)	(260)	(243)	(149)	(129)
鹿 屋 市	966	277	180	163	113	114	69	50
東 串 良 町	116	31	27	13	19	8	8	10
錦 江 町	240	48	43	42	39	34	13	21
南 大 隅 町	284	72	43	46	37	47	21	18
肝 付 町	337	67	58	52	52	40	38	30
沖 永 良 部 与 論 地 区 広 域 事 務 組 合	(323)	(115)	(81)	(55)	(28)	(17)	(16)	(11)
和 泊 町	116	42	22	20	11	10	6	5
知 名 町	142	58	42	23	10	4	5	5
与 論 町	65	15	17	12	7	3	5	6
徳 之 島 地 区 消 防 組 合	(296)	(92)	(70)	(47)	(39)	(25)	(18)	(5)
徳 之 島 町	151	49	38	24	20	9	10	1
天 城 町	76	19	21	10	8	10	6	2
伊 仙 町	69	24	11	13	11	6	2	2
熊 毛 地 区 消 防 組 合	(999)	(268)	(193)	(160)	(144)	(110)	(67)	(57)
西 之 表 市	308	62	41	49	52	39	34	31
中 種 子 町	180	55	41	33	25	9	13	4
南 種 子 町	146	42	32	18	24	17	6	7
屋 久 島 町	365	109	79	60	43	45	14	15
大 島 地 区 消 防 組 合	(913)	(307)	(224)	(130)	(100)	(72)	(46)	(34)
奄 美 市	401	120	109	66	44	28	22	12
大 和 村	51	35	15	1				
宇 検 村	77	17	21	10	9	10	4	6
瀬 戸 内 町	115	40	27	18	14	8	5	3
龍 郷 町	141	46	31	17	15	15	8	9
喜 界 町	128	49	21	18	18	11	7	4
三 島 村	40	9	8	2	7	6	2	6
十 島 村	57	24	17	5	3	3	2	3

第9表 退職事由別消防吏員数

[平成26年4月1日～平成27年3月31日]

区 分		県 計	
退職消防吏員数		64	
退 職 事 由	自己都合	12	
	在 職 年 数 別	5年未満	2
		5年以上	2
		10年未満	
		10年以上	8
	定年等	49	
	傷 病		0
		公務	0
		その他	0
	死 亡		1
公務		0	
その他		1	
その他	2		

第10表 消防団員の退職・新任状況

[平成26年4月1日～平成27年3月31日]

区 分		県 計	
退職消防団員数		997	
退 職 事 由	自己都合	954	
	定年等	8	
	傷 病	公務	0
		その他	13
	死 亡	公務	0
		その他	21
		整理統合	1
	在 職 年 数	5年未満	219
		5年以上 10年未満	193
		10年以上 15年未満	106
15年以上 20年未満		110	
20年以上 25年未満		121	
25年以上 30年未満		96	
30年以上		152	
新任団員数		933	
年 齢 構 成		21歳未満	36
	21歳～25歳	124	
	26歳～30歳	203	
	31歳～35歳	204	
	36歳～40歳	134	
	41歳～45歳	103	
	46歳～50歳	58	
51歳以上	71		
新任団員数のうち 41歳以上の再入団者数		10	

第11表 非常勤消防団員の職業構成及び就業形態別等の状況

[平成27年4月1日現在]

区分 市町村別	計	職業構成					就業形態				
		公務員			日本郵政 グループ	その他	被用者	自営業者	家族 従業者	その他	うち学生
		国家 公務員	地方 公務員	特殊 法人等							
鹿児島県計	15,475	22	1,099	459	76	13,819	10,059	2,877	1,347	1,192	1
鹿児島市消防局	1,489		62	54	5	1,368	1,013	335	22	119	
枕崎市消防本部	260		29	9	1	221	167	55	31	7	
出水市消防本部	490		71	30	2	387	329	111	30	20	
垂水市消防本部	265		9	8		248	168	68	19	10	
薩摩川内市消防局	1,263	1	113	19	10	1,120	932	122	110	99	
日置市消防本部	550		52	15	4	479	365	117	33	35	
霧島市消防局	1,179	2	87	27	7	1,056	735	179	50	215	
いちき串木野市消防本部	259		2	6	1	250	181	58	1	19	1
南さつま市消防本部	687		129	50	7	501	494	114	68	11	
始良市消防本部	508	1	77	8	3	419	383	65	9	51	
さつま町消防本部	422		17	31	2	372	294	51	52	25	
指宿南九州消防組合	(1,091)		(62)	(32)	(4)	(993)	(638)	(204)	(195)	(54)	
指宿市	515		23	7	3	482	254	106	130	25	
南九州市	576		39	25	1	511	384	98	65	29	
阿久根地区消防組合	(512)		(65)	(8)	(4)	(435)	(353)	(23)	(112)	(24)	
阿久根市	217		41	2		174	180	9	24	4	
長島町	295		24	6	4	261	173	14	88	20	
伊佐湧水消防組合	(632)	(8)	(34)	(24)	(3)	(563)	(466)	(76)	(67)	(23)	
伊佐市	370	6	23	15	2	324	271	38	47	14	
湧水町	262	2	11	9	1	239	195	38	20	9	
大隅曾於地区消防組合	(1,297)		(122)	(11)	(2)	(1,162)	(803)	(250)	(196)	(48)	
曾於市	600		33	2		565	360	94	106	40	
志布志市	465		53	7	2	403	296	114	47	8	
大崎町	232		36	2		194	147	42	43		
大隅肝属地区消防組合	(1,943)		(76)	(18)	(1)	(1,848)	(1,038)	(495)	(152)	(258)	
鹿屋市	966		22	5	1	938	649	198	81	38	
東串良町	116			2		114	32	70	13	1	
錦江町	240		25			215	98	139	3		
南大隅町	284		29	10		245	168	57	41	18	
肝付町	337			1		336	91	31	14	201	
冲永良部与論地区広域事務組合	(323)		(4)	(7)	(1)	(311)	(155)	(102)	(57)	(9)	
和泊町	116					116	31	70	15		
知名町	142		4	2	1	135	85	18	31	8	
与論町	65			5		60	39	14	11	1	
徳之島地区消防組合	(296)		(27)	(11)	(6)	(252)	(182)	(82)	(19)	(13)	
徳之島町	151		14	5	6	126	98	40	9	4	
天城町	76		4	3		69	34	34	4	4	
伊仙町	69		9	3		57	50	8	6	5	
熊毛地区消防組合	(999)	(8)	(41)	(53)	(8)	(889)	(660)	(196)	(73)	(70)	
西之表市	308	1	6	15	1	285	147	81	38	42	
中種子町	180		15	27		138	132	35	13		
南種子町	146		11	5		130	106	18	10	12	
屋久島町	365	7	9	6	7	336	275	62	12	16	
大島地区消防組合	(913)	(2)	(20)	(38)	(5)	(848)	(683)	(119)	(49)	(62)	
奄美市	401	2	3	13	1	382	296	62	14	29	
大和村	51		8			43	49	2			
宇検村	77		8	4	2	63	68	2	1	6	
瀬戸内町	115		1	5	1	108	82	12	7	14	
龍郷町	141			10	1	130	102	18	14	7	
喜界町	128			6		122	86	23	13	6	
三島村	40					40	16	24			
十島村	57					57	4	31	2	20	

第12表 消防ポンプ自動車等現有数（消防本部・署所）

消防本部別 種別	普通消防ポンプ自動車 B-1以上	水槽付消防ポンプ自動車 B-1以上	はしご付消防自動車				屈折はしご付消防自動車 （ポンプ付でない車両を含む）	大型高所放水車	泡原液搬送車	化学消防自動車	救急自動車	救助工作車	指揮車
			（ポンプ付でない車両を含む）										
			18 m 以下	24 m	30 m	38 m 以上							
鹿児島県計	24	90		2	6	3	6	3	4	7	140	24	29
鹿児島市消防局	4	22				2	2	1	2	2	21	3	3
枕崎市消防本部	1	1					1				3	1	1
出水市消防本部	2	1			1						4	1	1
垂水市消防本部	1	3									3		1
薩摩川内市消防局	2	8			1			1	1	1	9	1	1
日置市消防本部	1	3									4	1	1
霧島市消防局	4	5				1	1				8	2	2
いちき串木野市消防本部	2	2		1						1	3	1	1
南さつま市消防本部	2	3		1							5	1	1
始良市消防本部		4									5	1	1
さつま町消防本部	1	1									3	1	1
指宿南九州消防組合	1	6			1						8	1	1
阿久根地区消防組合		4					1				6	1	1
伊佐湧水消防組合	1	4									6	2	3
大隅曾於地区消防組合		2			1						9	2	3
大隅肝属地区消防組合		6			1			1	1	2	11	1	1
沖永良部与論地区 広域事務組合		2									5	1	2
徳之島地区消防組合		3									4	1	1
熊毛地区消防組合		5									10	1	2
大島地区消防組合	2	5			1		1			1	13	1	1

[平成27年4月1日現在]

消 防 艇	林 野 火 災 工 作 車	電 源 ・ 照 明 車	小型動力 ポンプ		広 報 車	資 機 材 搬 送 車	水 槽 車	支 援 車	そ の 他 車 両	消 防 ・ 救 急 業務用無線局		火 災 報 知 専 用 電 話 (回 線)	加 入 電 話 (回 線)	救急指令 装 置	
			小型動力ポンプ付積載車	車両に積載していないもの						固 定 局 及 び 基 地 局	移 動 局			救 急 指 令 専 用	消 防 指 令 装 置 と 併 用
1	26	3	23	5	6	41	8	3	40	172	1,994	236	448		8
		2	21	3	6	2	1	1		14	686	36	91		
	1					1	1		1	1	36	4	3		
	1					2			1	6	71	8	28		
	1			1		1				5	54				
	1			1		8	1	2	7	4	80	6	62		1
	1									3	28	10	16		1
	2									5	59	9	23		1
	1					1			1	4	37	15			
	1									7	44	24	16		
	1									6	78	20	26		
	1					2				2	30	11	7		1
	1					1			4	10	45	26	17		
	1					3			3	6	34				
	3					1				10	80	8	35		
	3					1			3	12	92	8	33		1
	1		2			5	1		19	16	175	18	41		1
	2									7	33	5	1		2
	1									18	51	4	6		
	2					4	3		1	10	183	13	21		
1	1	1				9	1			26	98	11	22		

第12表 消防ポンプ自動車等現有数(消防団)

[平成27年4月1日現在]

区分 市町村別	普通 ポンプ 自動車 消防車	水 ポンプ 槽付 自動車 消防車	指 揮 車	小型動力ポンプ			広 報 車	資 機 材 搬 送 車	自 (消 防 活 動 用 車)	水 槽 車	そ の 他 車 両
	B-1以上	B-1以上		小積 型 載 動 力 付 車	車 両 に 積 載 し て い な い も の	手 ボ 引 動 カ ブ					
鹿児島県計	406	62	22	703	264	39	9	4	3	23	5
鹿児島市消防局	18	2	1	66	9						
枕崎市消防本部	8			16							
出水市消防本部	15			14							
垂水市消防本部	9			1	12						
薩摩川内市消防局	24	1	1	63	1						
日置市消防本部	19		1	24	7						
霧島市消防局	34			58	3						
いちき串木野市消防本部	10		1	6	10						
南さつま市消防本部	22			39	9						
始良市消防本部	14	2	1	24	8						1
さつま町消防本部	17	1		18	1						
指宿南九州消防組合	(47)		(1)	(31)	(11)	(10)					
指宿市	24		1	6	11	10					
南九州市	23			25							
阿久根地区消防組合	(16)		(1)	(42)	(6)						(2)
阿久根市	5		1	20	1						1
長島町	11			22	5						1
伊佐湧水消防組合	(15)	(1)	(2)	(36)	(11)						
伊佐市	10		1	23							
湧水町	5	1	1	13	11		1				
大隅曾於地区消防組合	(24)	(10)	(7)	(61)						(13)	(1)
曾於市	12	4	3	22						13	
志布志市	9	4	3	26							1
大崎町	3	2	1	13							
大隅肝属地区消防組合	(73)	(3)	(5)	(47)	(105)				(3)	(4)	
鹿屋市	37	2		13	48				3	1	
東串良町	5		1	2	4					2	
錦江町	11	1		5	12						
南大隅町	10		2	14	24		1				
肝付町	10		2	13	17					1	
冲永良部与論地区広域事務組合	(5)	(17)	(1)	(10)	(1)			(1)		(1)	
和泊町	1	6	1	3	1					1	
知名町	2	7		5							
与論町	2	4		2				1			
徳之島地区消防組合	(4)	(7)		(11)	(6)			(1)		(2)	
徳之島町	2	5		10	2						
天城町	1	1		1	2			1		1	
伊仙町	1	1			2					1	
熊毛地区消防組合	(18)	(8)		(46)	(38)		(5)				
西之表市	6	1		8	21		1				
中種子町	1	3		8	8						
南種子町	2	2		7	2						
屋久島町	9	2		23	7		4				
大島地区消防組合	(14)	(10)		(81)	(10)	(29)	(2)			(3)	(1)
奄美市	8	2		42	1		1			2	
大和村	1	1		9							
宇検村	1	1		7							1
瀬戸内町	1	1		15		29					
龍郷町	1	3		2	8			1			
喜界町	2	2		6	1		1	1		1	
三島村				2	6						
十島村				7	10						

余 白

第13表 消防水利の現況

区分 市町村別	計 (その他を 除く)	消火栓			防火水槽				防火水槽のうち公設				
		計	公設	私設	計	100㎡	60~	40~	20~	計	100㎡	60~	40~
						以上	未満	未満	未満		以上	未満	未満
鹿児島県計	33,457	20,766	19,951	815	12,672	76	222	7,359	5,015	12,260	53	200	7,180
鹿児島市消防局	8,325	7,311	6,701	610	1,014	33	62	511	408	889	22	54	454
枕崎市消防本部	377	215	215		162		51	71	40	162		51	71
出水市消防本部	932	734	728	6	198	2		97	99	194	2		93
垂水市消防本部	312	178	178		120		1	72	47	120		1	72
薩摩川内市消防局	1,783	970	970		813	11	22	483	297	760	5	15	455
日置市消防本部	1,525	1,021	1,017	4	504		6	317	181	498		6	313
霧島市消防局	1,702	970	885	85	732	4	11	487	230	642		8	432
いちき串木野市消防本部	548	259	259		289		3	146	140	285		2	143
南さつま市消防本部	811	211	211		600	6	5	452	137	595	6	5	447
始良市消防本部	1,788	1,403	1,403		385		2	367	16	385		2	367
さつま町消防本部	769	468	468		301		8	164	129	201		8	158
指宿南九州消防組合	(3,042)	(1,913)	(1,879)	(34)	(1,129)	(1)	(5)	(996)	(127)	(1,127)		(4)	(996)
指宿市	1,175	710	676	34	465	1	5	332	127	463		4	332
南九州市	1,867	1,203	1,203		664			664		664			664
阿久根地区消防組合	(1,187)	(332)	(332)		(855)			(233)	(622)	(852)			(230)
阿久根市	855	293	293		562			52	510	559			49
長島町	332	39	39		293			181	112	293			181
伊佐湧水消防組合	(1,135)	(638)	(629)	(9)	(497)			(376)	(121)	(486)			(367)
伊佐市	631	368	359	9	263			199	64	252			190
湧水町	504	270	270		234			177	57	234			177
大隅曾於地区消防組合	(3,362)	(1,299)	(1,299)		(2,063)	(1)		(473)	(1,589)	(2,063)	(1)		(473)
曾於市	1,673	477	477		1,196	1		249	946	1,196	1		249
志布志市	1,128	590	590		538			126	412	538			126
大崎町	561	232	232		329			98	231	329			98
大隅肝属地区消防組合	(2,950)	(1,405)	(1,405)		(1,545)	(17)	(24)	(741)	(763)	(1,545)	(17)	(24)	(741)
鹿屋市	1,605	742	742		863	17		306	540	863	17		306
東串良町	220	102	102		118			97	21	118			97
錦江町	297	113	113		184		24	142	18	184		24	142
南大隅町	290	165	165		125			88	37	125			88
肝付町	538	283	283		255			108	147	255			108
冲永良部与論地区広域事務組合	(592)	(307)	(307)		(285)			(280)	(5)	(285)			(280)
和泊町	199	117	117		82			82		82			82
知名町	254	126	126		128			123	5	128			123
与論町	139	64	64		75			75		75			75
徳之島地区消防組合	(319)	(117)	(60)	(57)	(202)			(202)		(202)			(202)
徳之島町	121	29	29		92			92		92			92
天城町	115	57		57	58			58		58			58
伊仙町	83	31	31		52			52		52			52
熊毛地区消防組合	(876)	(395)	(393)	(2)	(481)		(5)	(466)	(10)	(478)		(4)	(465)
西之表市	345	213	211	2	132		5	117	10	129		4	116
中種子町	163	61	61		102			102		102			102
南種子町	195	121	121		74			74		74			74
屋久島町	173				173			173		173			173
大島地区消防組合	(1,028)	(575)	(567)	(8)	(453)	(1)	(17)	(400)	(35)	(447)		(16)	(396)
奄美市	590	457	449	8	133	1	16	109	7	129		15	107
大和村	28				28				28	28			
宇検村	37	6	6		31			31		31			31
瀬戸内町	130	65	65		65			65		65			65
龍郷町	115	47	47		68			68		67			67
喜界町	128				128		1	127		127		1	126
三島村	5				2				2	2			
十島村	89	45	45		42			25	17	42			25

20～ 40㎡ 未 満	防火水槽のうち私設					井 戸			そ の 他						
	小計	100㎡ 以 上	60～ 100㎡ 未 満	40～ 60㎡ 未 満	20～ 40㎡ 未 満	計	公設	私設	計	河川・ 溝等	海・ 湖	プ ー ル	濠・ 池等	下 水 道	そ の 他
4,827	412	23	22	179	188	19	15	4	3,050	999	132	664	240	3	1,012
359	125	11	8	57	49				376	133	24	184	31		4
40									20	10		10			
99	4			4					337	73	9	21	29		205
47						14	10	4	16			9			7
285	53	6	7	28	12				93	17	21	53	2		
179	6			4	2				170	134	2	27	6		1
202	90	4	3	55	28				88	65	1	20	2		
140	4		1	3					45	23	6	16			
137	5			5					814			24			790
16									6	6					
35	100			6	94				185	164		20	1		
(127)	(2)	(1)	(1)						(86)	(6)	(40)	(39)	(1)		
127	2	1	1						69		40	29			
									17	6		10	1		
(622)	(3)			(3)					(92)	(34)	(20)	(22)	(16)		
510	3			3					86	34	20	16	16		
112									6			6			
(119)	(11)			(9)	(2)				(160)	(101)		(32)	(24)	(3)	
62	11			9	2				120	73		24	20	3	
57									40	28		8	4		
(1,589)									(184)	(137)	(2)	(45)			
946									150	122		28			
412									22	10	2	10			
231									12	5		7			
(763)									(120)	(58)		(51)	(11)		
540									42	19		16	7		
21									24	20		4			
18									10			10			
37									17	5		11	1		
147									27	14		10	3		
(5)									(128)			(16)	(112)		
									95			6	89		
5									4			4			
									29			6	23		
									(28)	(11)		(9)	(5)		(3)
									11	5		3			3
									16	5		6	5		
									1	1					
(9)	(3)		(1)	(1)	(1)				(37)	(12)		(25)			
9	3		1	1	1				5	5					
									11			11			
									9			9			
									12	7		5			
(35)	(6)	(1)	(1)	(4)					(60)	(15)	(3)	(41)			(1)
7	4	1	1	2					36	11		25			
28									9	2	3	4			
									2			2			
									4			4			
	1			1					5	2		3			
	1			1					4			3			1
2						3	3		4		4				
17						2	2		1						1

第14表 消防機関の出動状況（消防本部・署所）

区分 消防本部別	合計		火災		風水害等 の災害		演習・訓練等		救急		救助活動	
	回数	人員	回数	人員	回数	人員	回数	人員	回数	人員	回数	人員
鹿児島県計	133,399	402,979	761	8,563	182	751	4,925	26,150	77,549	220,096	774	7,045
鹿児島市消防局	43,557	127,336	160	2,509	4	13	401	1,082	26,422	79,860	148	1,731
枕崎市消防本部	1,950	5,063	13	137	3	18	4	66	1,030	2,899	20	145
出水市消防本部	3,740	11,482	9	194	6	33	147	652	2,144	6,840	33	136
垂水市消防本部	1,275	4,390	6	60	0	0	96	672	1,028	3,084	20	172
薩摩川内市消防局	7,016	23,681	47	706	1	7	333	1,363	3,993	11,956	64	705
日置市消防本部	3,263	11,051	29	236	0	0	69	403	2,095	6,172	25	179
霧島市消防局	10,987	37,594	66	731	120	474	4	14	5,786	19,442	76	705
いちき串木野市消防本部	2,739	7,455	9	123	0	0	312	726	1,259	3,540	8	79
南さつま市消防本部	4,777	12,358	23	311	4	11	21	192	1,831	5,133	20	305
始良市消防本部	6,645	13,434	22	208	12	73	215	872	3,171	2,989	48	346
さつま町消防本部	1,951	7,497	13	149	0	0	321	2,697	963	2,813	12	68
指宿南九州消防組合	8,602	29,189	40	353	0	0	1,429	8,076	3,852	11,336	58	499
阿久根地区消防組合	2,363	6,868	23	137	0	0	10	132	2,113	6,316	13	34
伊佐湧水消防組合	3,878	14,462	21	225	0	0	405	2,420	1,848	5,293	32	180
大隅曾於地区消防組合	6,775	25,710	30	407	0	0	887	4,887	4,177	13,347	65	736
大隅肝属地区消防組合	10,831	35,076	62	655	7	27	56	452	6,889	21,191	72	661
沖永良部与論地区 広域事務組合	1,641	4,062	16	129	0	0	5	35	832	2,471	9	31
徳之島地区消防組合	2,396	7,469	86	518	4	12	65	218	1,855	5,585	5	27
熊毛地区消防組合	3,563	10,504	55	476	4	10	61	326	2,105	6,383	19	140
大島地区消防組合	5,450	8,298	31	299	17	73	84	865	4,156	3,446	27	166

[平成26年中]

広報・指導		警防調査		火災原因 調 査		特別警戒		捜 索		予防査察		誤報等		その他	
回数	人員	回数	人員	回数	人員	回数	人員	回数	人員	回数	人員	回数	人員	回数	人員
16,883	52,357	9,979	28,960	668	2,930	946	3,099	181	1,460	14,289	38,469	268	1,241	5,994	11,858
6,168	18,272	2,655	7,342	103	308	357	1,097	4	215	3,543	11,341	39	114	3,553	3,452
514	899	152	310	13	45	12	15	14	145	169	338	6	46	0	0
296	773	159	657	16	51	29	71	0	0	766	1,508	4	33	131	534
0	0	8	41	6	27	0	0	1	3	110	331	0	0	0	0
1,008	3,467	377	1,271	38	149	76	251	12	128	534	1,761	28	135	505	1,782
361	1,199	213	1,112	6	15	4	15	20	79	407	1,458	2	17	32	166
1,725	6,637	1,469	4,168	128	564	1	3	10	51	1,442	4,244	26	201	134	360
527	1,307	211	550	9	39	8	29	26	67	271	705	31	70	68	220
1,285	2,570	748	1,976	23	115	24	101	5	60	654	1,038	0	0	139	546
529	1,644	1,624	4,077	15	82	13	41	11	138	699	1,919	23	94	263	951
299	923	8	23	11	49	9	24	1	7	253	512	1	6	60	226
1,111	3,308	970	2,421	66	334	68	189	18	83	840	2,079	10	47	140	464
0	0	10	29	23	90	1	10	2	9	159	84	1	3	8	24
485	2,092	309	1,602	28	169	23	101	6	60	624	1,997	2	20	95	303
437	3,098	213	728	30	255	78	223	4	30	798	1,708	10	64	46	227
1,231	3,910	557	1,870	59	280	145	573	18	139	1,332	3,603	28	113	375	1,602
198	389	22	36	15	34	0	0	0	0	273	501	0	0	271	436
75	239	36	72	41	177	2	8	1	4	226	609	0	0	0	0
286	733	72	159	4	14	5	40	7	45	907	2,050	6	25	32	103
348	897	166	516	34	133	91	308	21	197	282	683	51	253	142	462

第14表 消防機関の出動状況（消防団）

区分 市町村別	合計		火災		風水害等の災害		演習・訓練等		救急		救助活動	
	回数	人員	回数	人員	回数	人員	回数	人員	回数	人員	回数	人員
鹿児島県計	6,873	206,174	507	13,456	96	6,868	3,717	104,958	14	23	25	150
鹿児島市消防局	371	29,126	78	1,595	4	1,366	239	15,363	0	0	2	13
枕崎市消防本部	61	3,254	3	47	0	0	24	2,071	0	0	0	0
出水市消防本部	46	4,602	4	275	1	13	12	2,242	0	0	0	0
垂水市消防本部	37	1,375	3	20	0	0	7	627	0	0	0	0
薩摩川内市消防局	132	8,345	24	590	4	1,385	71	2,483	0	0	0	0
日置市消防本部	88	4,449	28	630	0	0	13	2,733	0	0	0	0
霧島市消防局	347	10,157	20	790	7	74	62	2,690	0	0	0	0
いちき串木野市消防本部	159	5,167	3	110	3	722	105	3,222	0	0	0	0
南さつま市消防本部	176	5,074	22	664	1	11	105	2,477	0	0	0	0
始良市消防本部	53	3,002	14	379	1	16	14	1,092	0	0	0	0
さつま町消防本部	110	5,315	13	540	3	836	84	3,215	0	0	0	0
指宿南九州消防組合	(1,686)	(33,147)	(31)	(1,587)	(0)	(0)	(1,263)	(20,841)	(0)	(0)	(12)	(104)
指宿市	1,420	22,772	17	907	5	235	1,025	13,445	0	0	12	104
南九州市	266	10,375	14	680	1	161	238	7,396	0	0	0	0
阿久根地区消防組合	(105)	(8,081)	(9)	(181)	(12)	(424)	(24)	(1,613)	(0)	(0)	(0)	(0)
阿久根市	48	4,141	4	54	1	20	17	181	0	0	0	0
長島町	57	3,940	5	127	11	404	7	1,432	5	21	0	0
伊佐湧水消防組合	(155)	(5,873)	(10)	(526)	(6)	(102)	(74)	(3,988)	(0)	(0)	(0)	(0)
伊佐市	90	3,894	10	526	3	51	59	2,717	0	0	0	0
湧水町	65	1,979	0	0	3	51	15	1,271	0	0	0	0
大隅曾於地区消防組合	(642)	(24,506)	(42)	(1,477)	(4)	(424)	(160)	(10,743)	(0)	(0)	(0)	(0)
曾於市	325	13,342	18	681	0	0	94	5,922	0	0	0	0
志布志市	246	7,342	18	603	4	424	41	2,813	0	0	0	0
大崎町	71	3,822	6	193	0	0	25	2,008	0	0	0	0
大隅肝属地区消防組合	(1,630)	(33,729)	(101)	(2,408)	(1)	(3)	(1,015)	(17,751)	(0)	(0)	(0)	(0)
鹿屋市	67	16,017	57	1,595	0	0	0	5,183	0	0	0	0
東串良町	88	2,467	4	261	0	0	75	1,883	0	0	0	0
錦江町	21	1,700	2	83	1	3	7	1,129	0	0	0	0
南大隅町	55	2,872	8	212	0	0	15	1,369	0	0	2	19
肝付町	1,399	10,673	30	257	0	0	918	8,187	0	0	2	2
沖永良部与論地区広域事務組合	(68)	(2,196)	(19)	(438)	(2)	(25)	(19)	(846)	(0)	(0)	(0)	(0)
和泊町	13	633	2	90	1	7	8	495	0	0	0	0
知名町	26	1,022	13	226	0	0	4	195	0	0	0	0
与論町	29	541	4	122	1	18	7	156	0	0	0	0
徳之島地区消防組合	(63)	(1,231)	(28)	(183)	(5)	(206)	(11)	(601)	(0)	(0)	(0)	(0)
徳之島町	24	990	12	128	1	127	4	551	0	0	0	0
天城町	19	0	4	0	0	0	5	0	0	0	0	0
伊仙町	20	241	12	55	4	79	2	50	0	0	0	0
熊毛地区消防組合	(274)	(10,680)	(35)	(715)	(17)	(229)	(163)	(6,759)	(1)	(2)	(1)	(8)
西之表市	146	3,441	8	107	0	0	112	2,425	0	0	0	0
中種子町	33	2,992	12	160	2	38	13	2,389	0	0	0	0
南種子町	29	1,849	7	84	0	0	11	1,102	0	0	0	0
屋久島町	66	2,398	8	364	15	191	27	843	1	2	1	8
大島地区消防組合	(531)	(6,483)	(20)	(301)	(18)	(636)	(192)	(3,525)	(0)	(0)	(0)	(0)
奄美市	312	3,583	13	165	7	478	54	1,780	0	0	0	0
大和村	24	294	1	22	5	125	3	106	0	0	1	4
宇検村	58	624	2	66	3	13	40	307	0	0	0	0
瀬戸内町	81	1,178	0	0	0	0	64	894	0	0	0	0
龍郷町	37	589	4	48	3	20	20	303	0	0	0	0
喜界町	19	215	0	0	0	0	11	135	0	0	0	0
三島村	34	250	0	0	0	0	17	76	0	0	0	0
十島村	105	132	0	0	1	0	43	0	8	0	5	0

広報・指導		警防調査		火災原因調査		特別警戒		捜索		予防査察		誤報等		その他	
回数	人員	回数	人員	回数	人員	回数	人員	回数	人員	回数	人員	回数	人員	回数	人員
397	27,344	203	1,183	0	0	496	22,702	131	3,235	18	674	15	252	1,254	25,329
27	9,392	0	0	0	0	8	1,203	6	152	0	0	4	20	3	22
21	468	0	0	0	0	0	0	4	72	1	18	0	0	8	578
8	126	0	0	0	0	7	593	5	161	0	0	0	0	9	1,192
5	93	0	0	0	0	5	261	0	0	0	0	0	0	17	374
20	2,394	1	8	0	0	4	1,219	4	173	0	0	4	93	0	0
1	44	0	0	0	0	3	541	4	70	0	0	0	0	39	431
15	1,566	0	0	0	0	23	1,628	3	30	0	0	0	0	217	3,379
3	6	0	0	0	0	4	499	4	104	0	0	0	0	37	504
0	0	4	29	0	0	35	1,709	9	184	0	0	0	0	0	0
19	1,383	0	0	0	0	2	70	3	62	0	0	0	0	0	0
0	0	0	0	0	0	7	669	3	55	0	0	0	0	0	0
(177)	(3,920)	(12)	(131)	(0)	(0)	(40)	(3,466)	(14)	(655)	(10)	(163)	(0)	(0)	(121)	(1,884)
177	3,920	12	131	0	0	37	1,714	4	269	10	163	0	0	121	1,884
0	0	0	0	0	0	3	1,752	10	386	0	0	0	0	0	0
(5)	(660)	(3)	(7)	(0)	(0)	(20)	(4,065)	(6)	(243)	(0)	(0)	(0)	(0)	(20)	(807)
2	7	3	7	0	0	17	3,689	3	123	0	0	1	60	0	0
3	653	0	0	0	0	3	376	3	120	0	0	0	0	20	807
(8)	(544)	(0)	(0)	(0)	(0)	(0)	(0)	(2)	(30)	(0)	(0)	(0)	(0)	(55)	(683)
4	400	0	0	0	0	0	0	2	30	0	0	0	0	12	170
4	144	0	0	0	0	0	0	0	0	0	0	0	0	43	513
(25)	(1,390)	(0)	(0)	(0)	(0)	(29)	(1,900)	(3)	(60)	(7)	(493)	(2)	(35)	(370)	(7,984)
16	223	0	0	0	0	27	1,083	2	55	7	493	2	35	159	4,850
3	1,059	0	0	0	0	1	607	0	0	0	0	0	0	179	1,836
6	108	0	0	0	0	1	210	1	5	0	0	0	0	32	1,298
(7)	(4,865)	(5)	(468)	(0)	(0)	(227)	(2,279)	(23)	(360)	(0)	(0)	(0)	(0)	(247)	(5,574)
0	4,719	0	0	0	0	0	0	10	179	0	0	0	0	0	4,341
2	60	0	0	0	0	6	200	1	63	0	0	0	0	0	0
3	21	0	0	0	0	6	400	0	0	0	0	0	0	2	64
2	65	5	468	0	0	6	274	2	69	0	0	0	0	15	396
0	0	0	0	0	0	209	1,405	10	49	0	0	0	0	230	773
(2)	(17)	(0)	(0)	(0)	(0)	(8)	(515)	(6)	(110)	(0)	(0)	(0)	(0)	(12)	(245)
0	0	0	0	0	0	0	0	2	41	0	0	0	0	0	0
0	0	0	0	0	0	3	416	3	59	0	0	0	0	3	126
2	17	0	0	0	0	5	99	1	10	0	0	0	0	9	119
(3)	(0)	(0)	(0)	(0)	(0)	(9)	(131)	(5)	(53)	(0)	(0)	(0)	(0)	(2)	(57)
0	0	0	0	0	0	4	131	3	53	0	0	0	0	0	0
3	0	0	0	0	0	5	0	2	0	0	0	0	0	0	0
0	0	0	0	0	0	0	0	0	0	0	0	0	0	2	57
(7)	(333)	(0)	(0)	(0)	(0)	(28)	(1,428)	(17)	(500)	(0)	(0)	(0)	(0)	(5)	(706)
4	22	0	0	0	0	17	441	4	66	0	0	0	0	1	380
2	212	0	0	0	0	4	193	0	0	0	0	0	0	0	0
1	99	0	0	0	0	4	21	2	217	0	0	0	0	4	326
0	0	0	0	0	0	3	773	11	217	0	0	0	0	0	0
(22)	(143)	(178)	(540)	(0)	(0)	(30)	(498)	(10)	(161)	(0)	(0)	(0)	(0)	(56)	(631)
16	70	166	516	0	0	13	259	1	56	0	0	0	0	42	259
0	0	12	24	0	0	1	6	1	7	0	0	0	0	0	0
2	11	0	0	0	0	7	117	0	0	0	0	0	0	4	110
0	0	0	0	0	0	6	38	2	38	0	0	2	12	7	196
4	62	0	0	0	0	2	68	0	0	0	0	1	22	3	66
0	0	0	0	0	0	1	10	6	60	0	0	1	10	0	0
0	0	0	0	0	0	0	0	0	0	0	0	0	0	17	174
22	0	0	0	0	0	7	28	0	0	0	0	0	0	19	104

第15表 消防吏員の公務による死傷者数

[平成26年中]

区分	計		火災		風水害等災害		救急業務		演習訓練		特別警戒		捜索		その他	
	死者	負傷者	死者	負傷者	死者	負傷者	死者	負傷者	死者	負傷者	死者	負傷者	死者	負傷者	死者	負傷者
消防本部別																
鹿児島県計		6		1						4						1
鹿児島市消防局		1								1						
垂水市消防本部		1		1												
霧島市消防局		3								2						1
南さつま市消防本部		1								1						

第16表 消防団員の公務による死傷者数

[平成26年中]

区分	計		火災		風水害等災害		救急業務		演習訓練		特別警戒		捜索		その他	
	死者	負傷者	死者	負傷者	死者	負傷者	死者	負傷者	死者	負傷者	死者	負傷者	死者	負傷者	死者	負傷者
市町村別																
鹿児島県計		37		6						30						1
鹿児島市		3								3						
枕崎市		1								1						
薩摩川内市		5								5						
日置市		3		1						2						
霧島市		1		1												
いちき串木野市		2								2						
南さつま市		5		1						4						
指宿市		2		1						1						
南九州市		2								2						
伊佐市		1		1												
湧水町		2								2						
鹿屋市		5		1						3						1
肝付町		3								3						
中種子町		1								1						
宇検村		1								1						

第17表 防火クラブの設置状況

〔平成27年4月1日現在〕

消防本部別	区 分	幼年消防クラブ		少年消防クラブ		婦人防火クラブ	
		クラブ数	クラブ員数	クラブ数	クラブ員数	クラブ数	クラブ員数
鹿 児 島 県 計		199	9,961	45	878	77	8,277
鹿 児 島 市 消 防 局		12	907	4	75	19	3,143
枕 崎 市 消 防 本 部		3	78	0	0	3	87
出 水 市 消 防 本 部		7	259	7	101	5	100
垂 水 市 消 防 本 部		6	202	0	0	0	0
薩 摩 川 内 市 消 防 局		17	1,030	2	37	4	84
日 置 市 消 防 本 部		4	216	0	0	3	111
霧 島 市 消 防 局		29	2,860	4	117	7	1,289
いちき串木野市消防本部		4	346	0	0	1	1,300
南さつま市消防本部		10	533	3	66	2	21
始 良 市 消 防 本 部		8	319	2	34	1	17
さ つ ま 町 消 防 本 部		5	136	0	0	4	48
指 宿 南 九 州 消 防 組 合		9	226	7	89	2	45
阿 久 根 地 区 消 防 組 合		11	541	2	42	5	90
伊 佐 湧 水 消 防 組 合		17	483	5	95	3	21
大 隅 曾 於 地 区 消 防 組 合		2	36	1	10	0	0
大 隅 肝 属 地 区 消 防 組 合		24	856	3	30	3	452
沖 永 良 部 与 論 地 区 広 域 事 務 組 合		12	244	4	160	5	513
徳 之 島 地 区 消 防 組 合		5	109	1	22	1	800
熊 毛 地 区 消 防 組 合		3	133	0	0	2	12
大 島 地 区 消 防 組 合		11	447	0	0	7	144

