

V 参 考 資 料

- 1 平成29年発生公共土木施設災害復旧事業査定日程表及び班編制
- 2 激甚災害に係る特定地方公共団体調べ（平成20災～29災）
- 3 平成29年発生災害に係る市町村別事業費及び国庫負担率
- 4 過去10年の公共土木施設災害復旧事業査定結果 ※
- 5 過去10年の公共土木施設災害復旧事業決定額 ※
- 6 過去10年の公共土木施設災害復旧事業箇所数 ※
- 7 平成29年発生災害公共土木施設災害復旧事業地域振興局等別決定額
- 8 平成29年発生災害公共土木施設災害復旧事業地域振興局等別箇所数
- 9 平成29年発生災害の決定額及び比率

1 平成29年発生公共土木施設災害復旧事業査定日程表及び班編制

水管理・国土保全局

区分	1次査定	2次査定	3次査定	4次査定	5次査定	6次査定
日程	6月13日～6月16日	6月26日～6月29日	7月10日～7月14日	9月4日～9月8日	9月19日～9月21日	10月16日～10月20日
本 省 1 班	国土交通省 石浜 康賢 九州財務局 吉川 清文 道路維持課 松元 大輔	国土交通省 中谷 正勝 九州財務局 平岡 哲二 道路維持課 本釜 耕一	国土交通省 佐藤 正明 九州財務局 東條 和美 河川課 椎原 賢次	国土交通省 木村 康裕 九州財務局 大石 光晴 道路維持課 松元 大輔	国土交通省 光信 紀彦 九州財務局 東條 和美 河川課 有馬 浩士	国土交通省 西 博之 九州財務局 東條 和美 道路維持課 西中間 敬一
本 省 2 班				八代河川国道事務所 坂元 靖秀 九州財務局 川崎 誠志郎 河川課 前園 和範		大隅河川国道事務所 矢野 寛 九州財務局 水野 雅士 河川課 椎原 賢次
本 省 3 班						鹿児島国道事務所 川内 学 九州財務局 三又 伸一郎 河川課 倉山 真一

区分	1次査定	2次査定	3次査定	4次査定	5次査定	6次査定
日程			7月10日～7月14日			10月17日～10月20日
整 備 局 1 班			鹿児島国道事務所 川内 学 九州財務局 大石 光晴 河川課 竹下 達朗			鹿児島国道事務所 桑本 真一郎 九州財務局 森 亮一 河川課 前田 守
整 備 局 2 班						

区分	1次査定	2次査定	3次査定	4次査定	5次査定	6次査定
日程				9月7日～9月8日		10月18日～10月20日
事 務 官 1 班				菊池川河川事務所 福田 浩 河川課 小原 辰幸		鹿児島国道事務所 猿渡 康司 河川課 小原 辰幸

区分	7次査定	8次査定	9次査定	10次査定	
日程	11月8日～11月10日		12月18日～12月22日		
本 省 1 班	国土交通省 佐藤 正明 九州財務局 杉山 辰士 河川課 竹下 達朗		九州地方整備局 山口 隆 九州財務局 福本 和郎 河川課 竹下 達朗		
本 省 2 班					
本 省 3 班					

区分	7次査定	8次査定	9次査定	10次査定	11次査定
日程		11月13日～11月16日	12月18日～12月21日	1月17日～1月19日	
整 備 局 1 班		大隅河川国道事務所 島畑 郁朗 九州財務局 今村 正剛 河川課 前園 和範	鹿児島国道事務所 長野 秀隆 九州財務局 山下 真紀 道路維持課 松元 大輔	九州地方整備局 佐藤 和幸 九州財務局 山下 弘之 河川課 前園 和範	
整 備 局 2 班		遠賀川河川事務所 米山 直貴 九州財務局 久保 友嘉里 道路維持課 松元 大輔			

区分	7次査定	8次査定	9次査定	10次査定	11次査定
日程					
事 務 官 1 班					

2 激甚災害に係る特定地方公共団体調べ（平成20災 ～ 29災）

（本激）

発生年	異常気象名	期間	特定地方公共団体名（市町村名）						
20		該	当	な	し				
21		該	当	な	し				
22		該	当	な	し				
23		該	当	な	し				
24	豪雨及び暴風雨	6月8日 ～ 7月23日	長島町	大和村	宇検村	瀬戸内町	龍郷町		
25		該	当	な	し				
26	豪雨及び台風11号・12号	7月30日 ～ 8月25日	大和村						
27		該	当	な	し				
28		該	当	な	し				
29		該	当	な	し				

（局激）

発生年	異常気象名	期間	特定地方公共団体名（市町村名）						
20		該	当	な	し				
21		該	当	な	し				
22	豪雨(梅雨前線)	6月17日 ～ 7月17日	曾於市 (旧財部町)						
	豪雨	10月18日 ～ 10月25日	奄美市	大和村	宇検村	瀬戸内町	龍郷町		
23	地すべり	平成22年10月18日 ～ 平成23年5月12日	大和村						
	地すべり	平成22年10月18日 ～ 平成23年9月30日	奄美市 (旧住用村)						
	豪雨	9月25日 ～ 9月28日	龍郷町						
	豪雨	11月1日 ～ 11月2日	奄美市 (旧住用村)	瀬戸内町					
24	台風15号	8月24日 ～ 8月29日	大和村	宇検村					
	台風17号	9月28日 ～ 10月1日	大和村	和泊町	宇検村	瀬戸内町			
25		該	当	な	し				
26	台風18号	10月4日 ～ 10月5日	西之表市						
27	豪雨及び台風9号・11号・12号	6月2日 ～ 7月26日	十島村	宇検村					
	台風15号	8月24日 ～ 8月26日	三島村						
28	豪雨(梅雨前線)	6月6日 ～ 7月15日	十島村						
	台風16号	9月17日 ～ 9月21日	垂水市						
29	台風5号	8月4日 ～ 8月8日	大和村	宇検村					

※1 公共土木施設災害復旧事業等に関するものだけを記載（農地災等を除く）。

※2 「期間」は、政令に基づく。

3 平成29年発生災害に係る市町村別事業費及び国庫負担率

国土交通省分（単位：千円）

市町村名	事業費				国庫負担率		
	一般	離島	特例	計	一般	離島	特例
鹿児島市	24,002			24,002	0.667		
鹿屋市	29,901			29,901	0.667		
枕崎市				0			
阿久根市	23,393			23,393	0.667		
出水市				0			
指宿市				0			
西之表市		8,138		8,138		0.800	
垂水市	23,447			23,447	0.667		
薩摩川内市	49,961			49,961	0.667		
日置市	19,868			19,868	0.667		
曾於市	13,273			13,273	0.667		
霧島市	15,485			15,485	0.667		
いちき串木野市				0			
南さつま市				0			
志布志市				0			
奄美市		360,209		360,209		0.800	
南九州市	33,232			33,232	0.667		
伊佐市	3,599			3,599	0.667		
始良市				0			
三島村				0			
十島村		80,706		80,706		0.800	
さつま町	30,909			30,909	0.667		
長島町				0			
湧水町	2,330			2,330	0.667		
大崎町				0			
東串良町				0			
錦江町				0			
南大隅町				0			
肝付町	13,660			13,660	0.667		
中種子町				0			
南種子町		4,707		4,707		0.800	
屋久島町		20,863		20,863		0.800	
大和村		66,099		66,099		0.800	
宇検村		108,233		108,233		0.800	
瀬戸内町		112,944		112,944		0.800	
龍郷町		38,201		38,201		0.800	
喜界町		70,449		70,449		0.800	
徳之島町		4,647		4,647		0.800	
天城町				0			
伊仙町		45,466		45,466		0.800	
和泊町				0			
知名町				0			
与論町				0			
合計	283,060	920,662	0	1,203,722	-	-	-

※事業費は事務費を含めた金額である。

4 過去10年の公共土木施設災害復旧事業査定結果

年 次 別	県 工 事						市 町 村		
	申請額 (A)		決定額 (B)		比率 (B/A)		申請額 (A)		決 定
	箇所数	金額	箇所数	金額	箇所数	金額	箇所数	金額	箇所数
20	142	1,265,227	141	1,042,515	99.3	82.4	211	898,476	210
21	7	46,916	7	39,204	100.0	83.6	19	95,262	19
22	335	4,766,307	335	4,128,291	100.0	86.6	597	4,845,278	594
23	300	3,905,190	299	3,594,454	99.7	92.0	394	3,368,462	393
24	249	5,881,152	249	5,539,586	100.0	94.2	441	4,048,469	440
25	20	192,368	20	181,314	100.0	94.3	104	761,673	104
26	42	1,343,969	42	1,198,362	100.0	89.2	127	1,078,778	126
27	114	1,678,473	114	1,567,034	100.0	93.4	232	3,680,746	233
28	463	9,366,565	463	9,005,391	100.0	96.1	438	5,315,475	437
29	78	1,706,627	77	1,627,302	98.7	95.4	92	1,263,770	92
20~29 平均	175	3,015,279	174	2,792,345	99.4	92.6	265	2,535,639	264

(単位：箇所，千円，%)

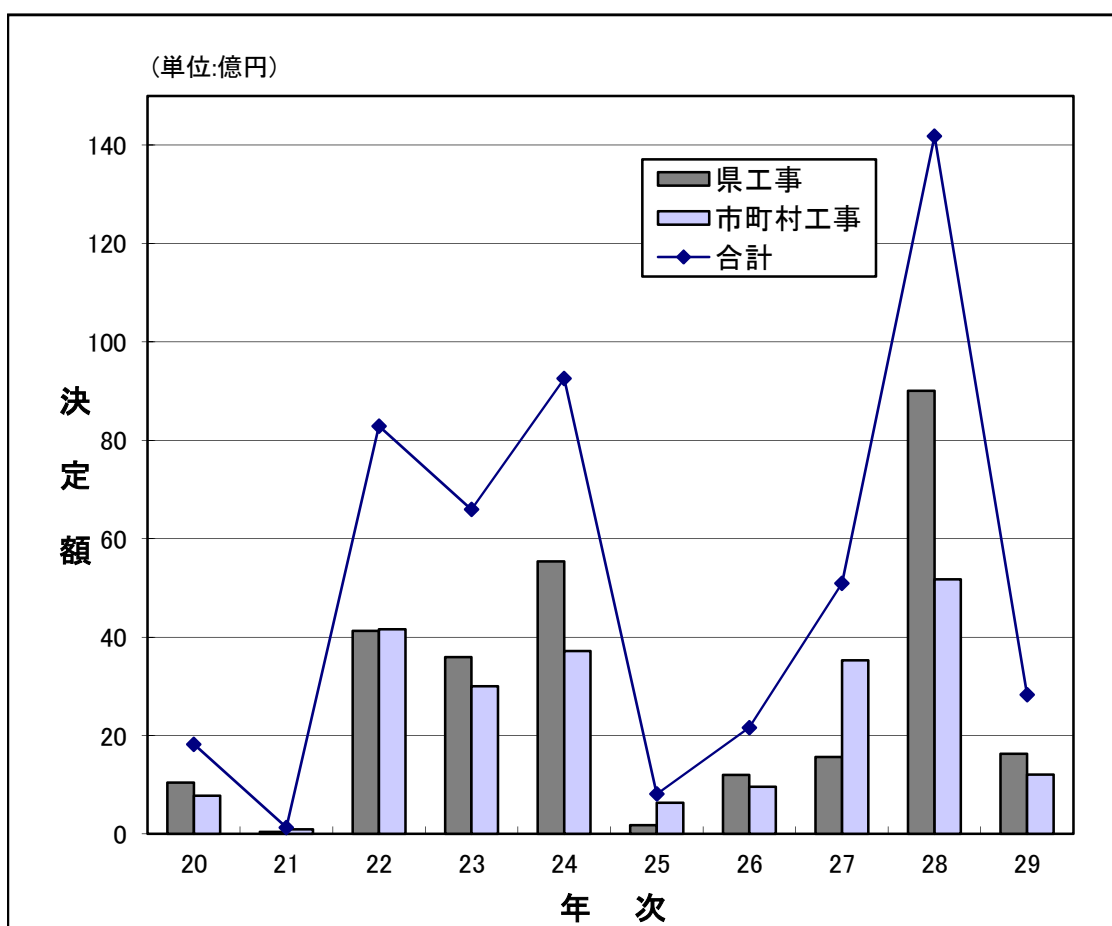
工 事			合 計						備考
額 (B)		比率 (B/A)	申請額 (A)		決定額 (B)		比率 (B/A)		
金額	箇所数	金額	箇所数	金額	箇所数	金額	箇所数	金額	
780,093	99.5	86.8	353	2,163,703	351	1,822,608	99.4	84.2	
90,767	100.0	95.3	26	142,178	26	129,971	100.0	91.4	
4,160,610	99.5	85.9	932	9,611,585	929	8,288,901	99.7	86.2	
2,999,137	99.7	89.0	694	7,273,652	692	6,593,591	99.7	90.7	
3,716,653	99.8	91.8	690	9,929,621	689	9,256,239	99.9	93.2	
630,697	100.0	82.8	124	954,041	124	812,011	100.0	85.1	
961,983	99.2	89.2	169	2,422,747	168	2,160,345	99.4	89.2	
3,526,765	100.4	95.8	346	5,359,219	347	5,093,799	100.3	95.0	
5,177,366	99.8	97.4	901	14,682,040	900	14,182,757	99.9	96.6	
1,203,722	100.0	95.2	170	2,970,397	169	2,831,024	99.4	95.3	
2,324,779	99.6	91.7	440	5,550,918	439	5,117,125	99.8	92.2	

注1) 申請箇所数と決定箇所数の差は、失格・欠格、合冊・分冊によるものである。

5 過去10年の公共土木施設災害復旧事業決定額

(単位：千円)

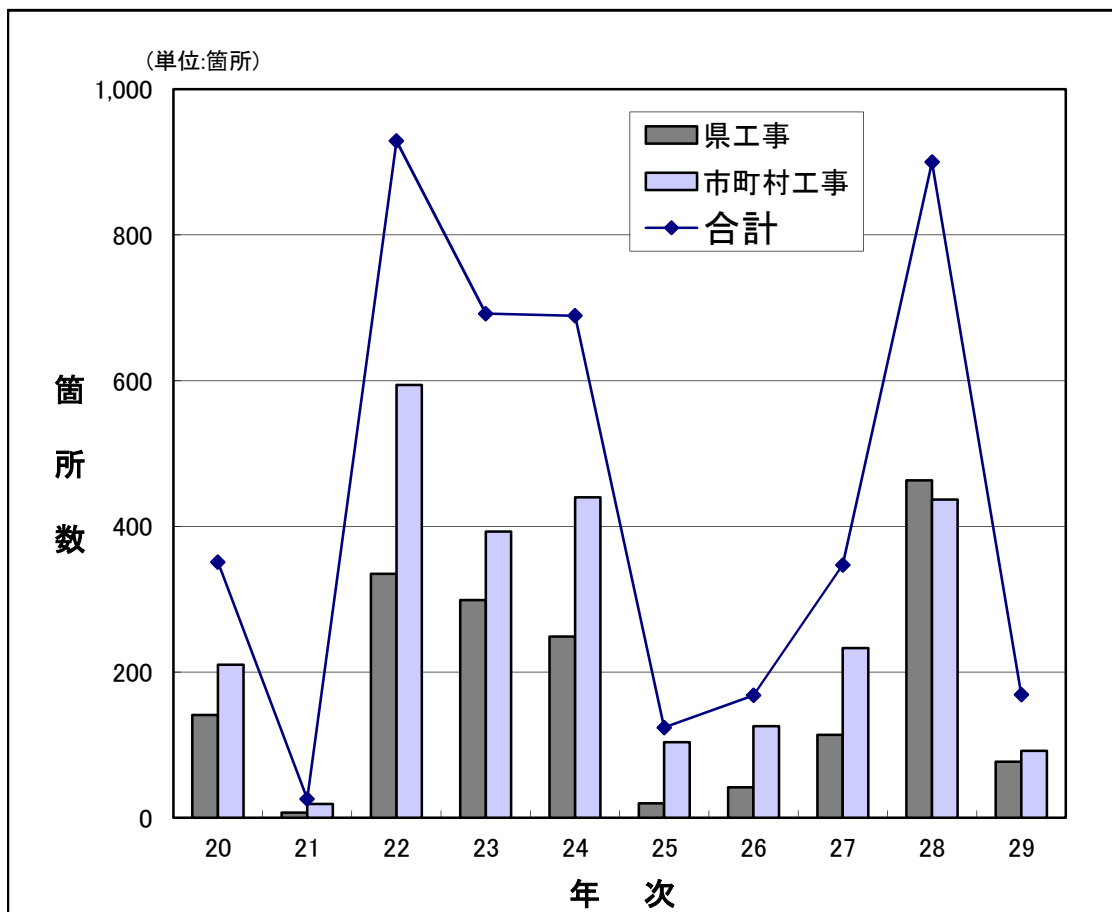
年次別	県工事決定額	市町村工事決定額	合計
20	1,042,515	780,093	1,822,608
21	39,204	90,767	129,971
22	4,128,291	4,160,610	8,288,901
23	3,594,454	2,999,137	6,593,591
24	5,539,586	3,716,653	9,256,239
25	181,314	630,697	812,011
26	1,198,362	961,983	2,160,345
27	1,567,034	3,526,765	5,093,799
28	9,005,391	5,177,366	14,182,757
29	1,627,302	1,203,722	2,831,024
20～29平均	2,792,345	2,324,779	5,117,124



6 過去10年の公共土木施設災害復旧事業箇所数

(単位：箇所)

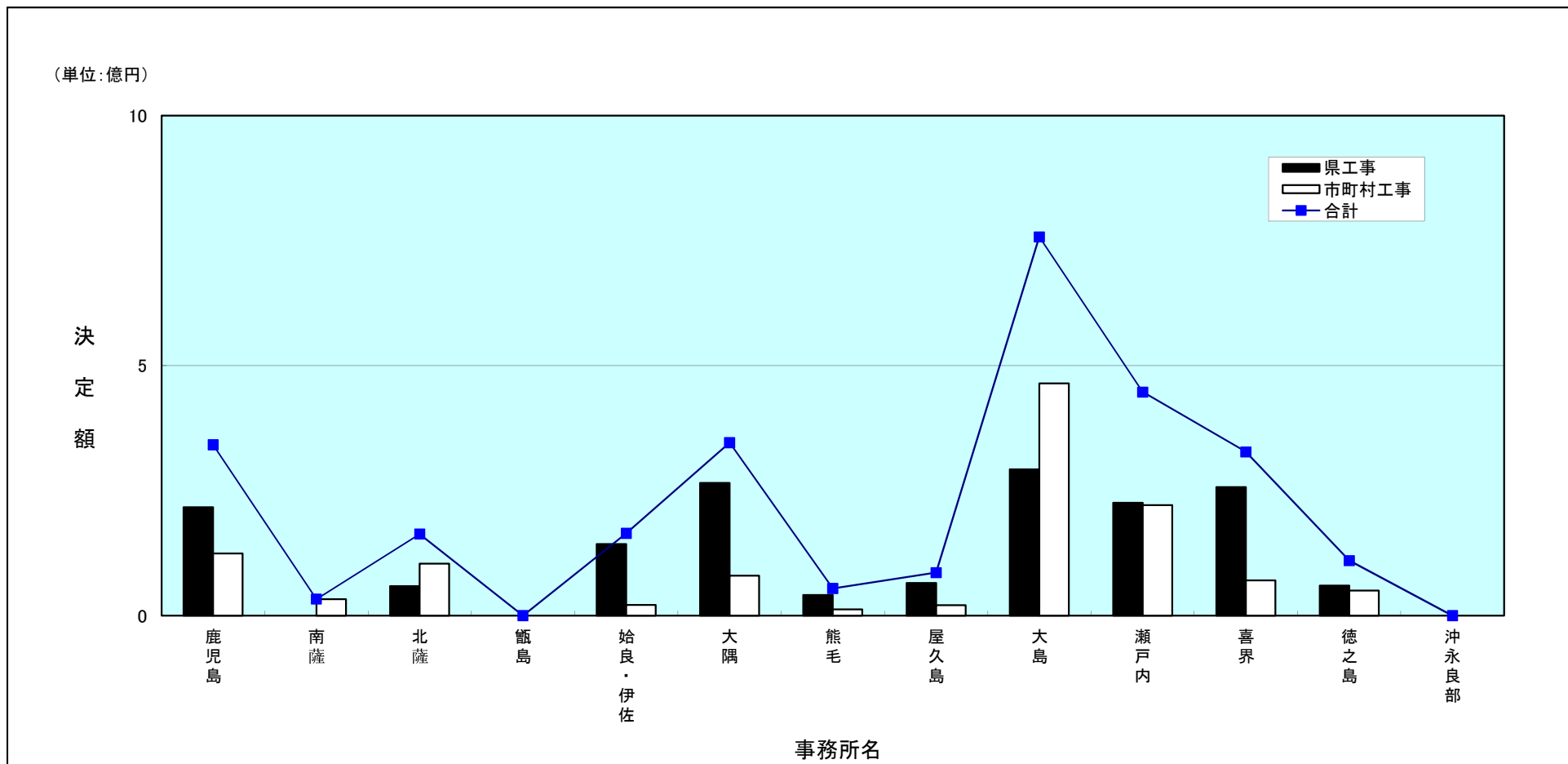
年次別	県工事決定箇所数	市町村工事決定箇所数	合計
20	141	210	351
21	7	19	26
22	335	594	929
23	299	393	692
24	249	440	689
25	20	104	124
26	42	126	168
27	114	233	347
28	463	437	900
29	77	92	169
20～29平均	174	264	438



7 平成29年発生災害公共土木施設災害復旧事業地域振興局等別決定額

(単位：千円)

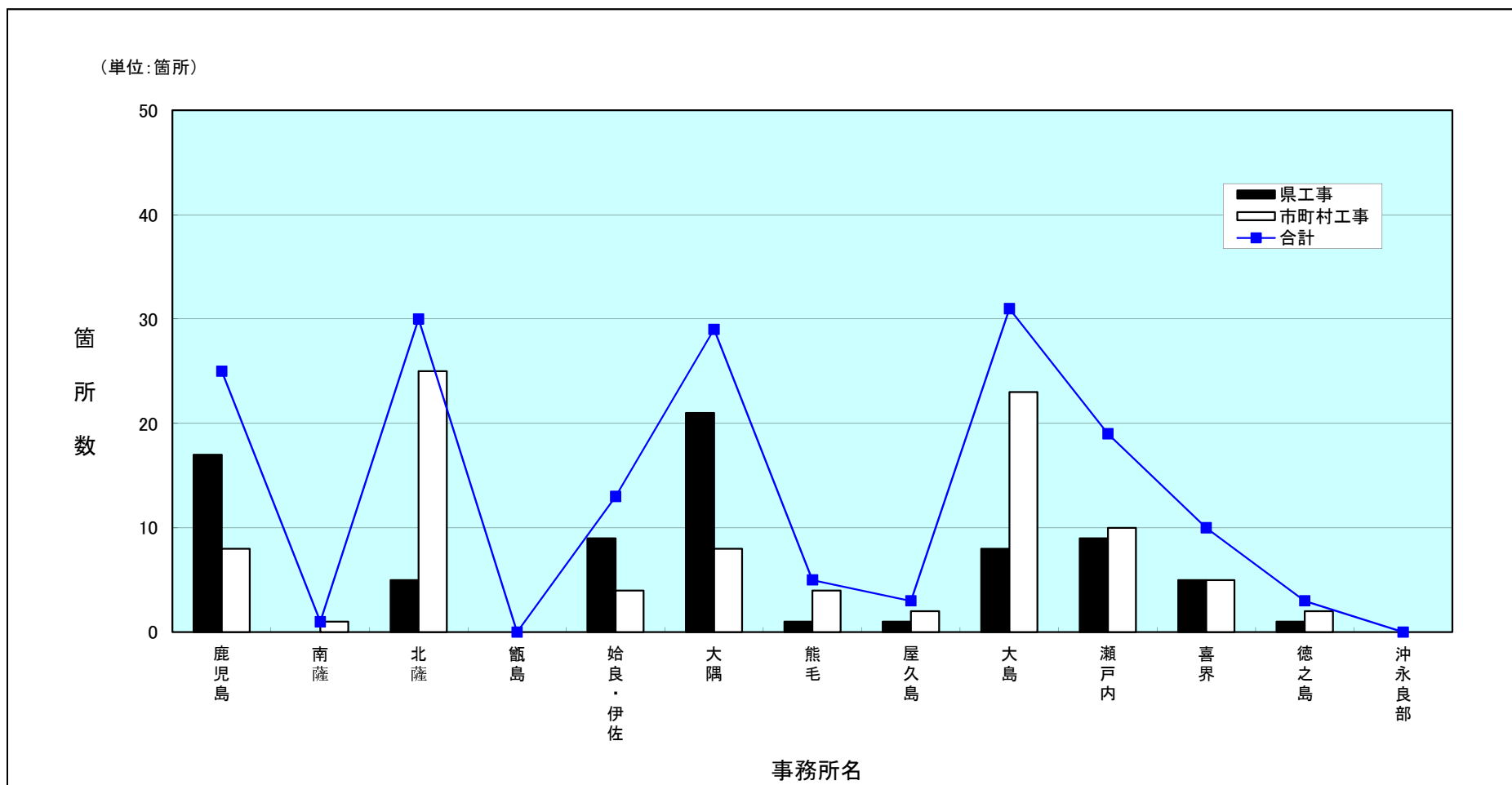
	鹿児島	南薩	北薩	甌島	始良・伊佐	大隅	熊毛	屋久島	大島	瀬戸内	喜界	徳之島	沖永良部	合計
県工事	216,973	—	58,992	—	143,142	265,451	41,655	65,311	292,824	225,884	257,032	60,038	—	1,627,302
市町村工事	124,576	33,232	104,263	—	21,414	80,281	12,845	20,863	464,509	221,177	70,449	50,113	—	1,203,722
合計	341,549	33,232	163,255	0	164,556	345,732	54,500	86,174	757,333	447,061	327,481	110,151	0	2,831,024



8 平成29年発生災害公共土木施設災害復旧事業地域振興局等別箇所数

(単位：箇所)

	鹿児島	南薩	北薩	甑島	始良・伊佐	大隅	熊毛	屋久島	大島	瀬戸内	喜界	徳之島	沖永良部	合計
県工事	17	—	5	—	9	21	1	1	8	9	5	1	—	77
市町村工事	8	1	25	—	4	8	4	2	23	10	5	2	—	92
合計	25	1	30	0	13	29	5	3	31	19	10	3	0	169



9 平成29年発生災害の決定額及び比率

(単位：千円)

