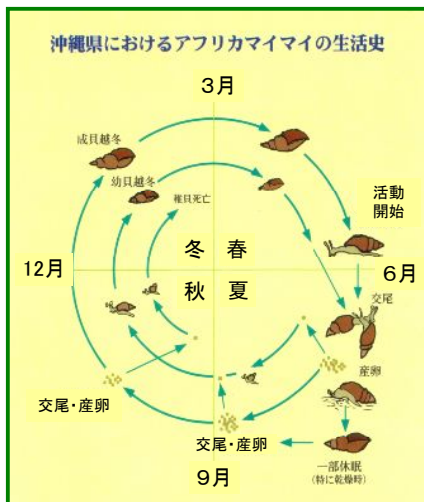


アフリカマイマイの見分け方



←ふ化したばかりのアフリカマイマイの稚貝

アフリカマイマイの稚貝とよく似た小さな貝との見分け方

① 小さい貝が集団でいた場合(水中以外で)

小さな貝でも4ミリメートル以上ある → アフリカマイマイ
 小さな貝の中に、4ミリメートルより小さいものがある → オカモノアラガイ
 その他

アフリカマイマイの卵の直径は4ミリメートルあるため、ふ化したばかりの稚貝でも殻の大きさは4ミリメートル以上ある。小さい時の貝の形がよく似たオカモノアラガイは成貝でも殻の大きさが1センチメートルを越えない。

② 殻が固いか、柔らかいか

手で簡単に割れる → アフリカマイマイ
 オカモノアラガイ
 他水棲のマイマイ
 手で簡単に割れない → 海の貝


陸棲のマイマイの殻は、卵の殻のように柔らかい。一方、海の貝の殻は厚くて固いため、手で簡単に割ることができない。



③ 殻が柔らかくて、小さな貝の色は？


殻が透きとおっている(殻口は特に) → アフリカマイマイ
 殻の色が黒～褐色 → オカモノアラガイ

④ 殻の模様は？



殻のてっぺんから殻口にかけて
 縦に縞模様がある
 ↓
 アフリカマイマイ

ふ化したばかりのアフリカマイマイの稚貝では、殻の縞模様を識別するのが難しいが、幼貝、成貝になれば殻の縞模様で判別可能。



縞模様が横になっている
 ↓
 その他

怪しい貝を見かけたら、
 鹿児島県病害虫防除所
 099-245-1157(直通)
 南薩地域振興局指宿支所
 0993-22-2171(253, 342)
 門司植物防疫所鹿児島支所
 099-222-1046