

【(3) 養豚】

① 飼養頭数（令和5年2月1日現在）

- ・ 総飼養頭数 1,153,000頭（対4年比96.2%）
- ・ 子取り用めす豚（全体） 114,300頭（対4年比95.9%）
- ・ 子取り用めす豚（黒豚） 21,007頭（対4年比94.2%）
- ・ 豚の飼養頭数の全国シェア 12.9%（全国第1位）
- ・ 県内子取り用めす豚のうち黒豚の占める割合は18.4%

【動向】 飼養頭数は、120万頭を割り減少傾向で推移

黒豚の子取り用めす豚頭数は、平成20年以降、減少傾向で推移

② 飼養戸数（令和5年2月1日現在）

- ・ 総飼養戸数 443戸（対4年比98.0%）
- ・ 子取り用めす豚飼養戸数 300戸（対4年比96.8%）

【動向】 高齢化等から小規模経営が減少し、飼養戸数は年々減少

③ 1戸当たり飼養頭数（令和5年2月1日現在）

- ・ 飼養頭数（全体） 2,603頭（対4年比98.1%）
- ・ 子取り用めす豚飼養頭数 381頭（対4年比99.1%）

【動向】 飼養規模は、ほぼ横ばいで推移

④ 県内で養豚が盛んな地域（肝属地区）

- ・ 子取り用めす豚 31,500頭（県内シェア27.6%）
- ・ うち黒豚 8,849頭（県内シェア42.1%）

⑤ 出荷動向（令和5年次）

- ・ と畜頭数（全体） 2,547,900頭（対4年比96.4%）
- ・ と畜頭数（黒豚） 247,887頭（対4年比88.2%）
- ・ 県全体のと畜頭数のうち黒豚の占める割合は9.7%
- ・ 枝肉価格 583円/kg（対4年比106.3%）
（県内3市場「中物」以上加重平均）

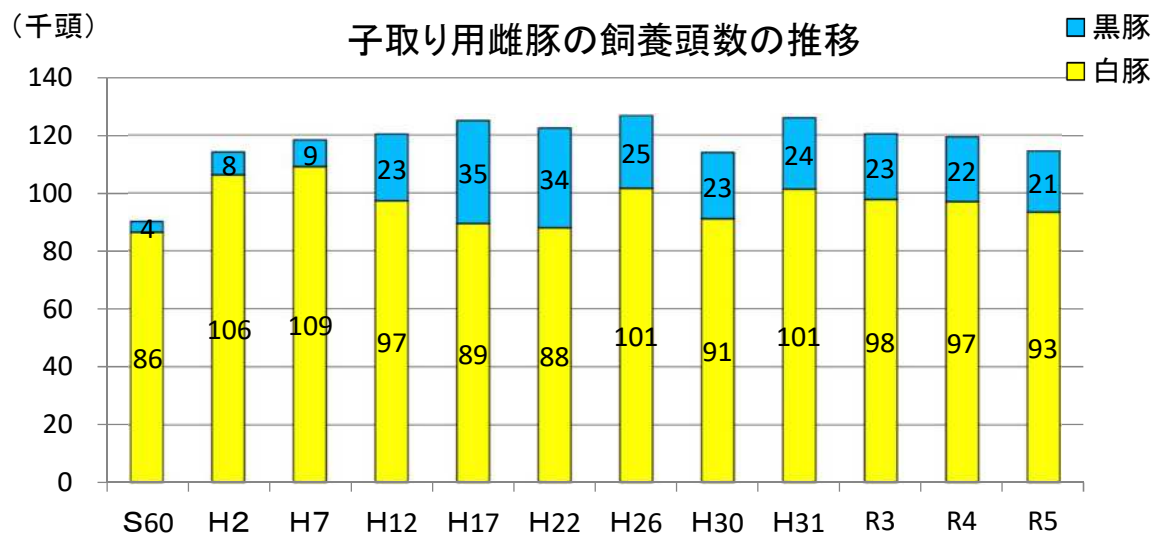
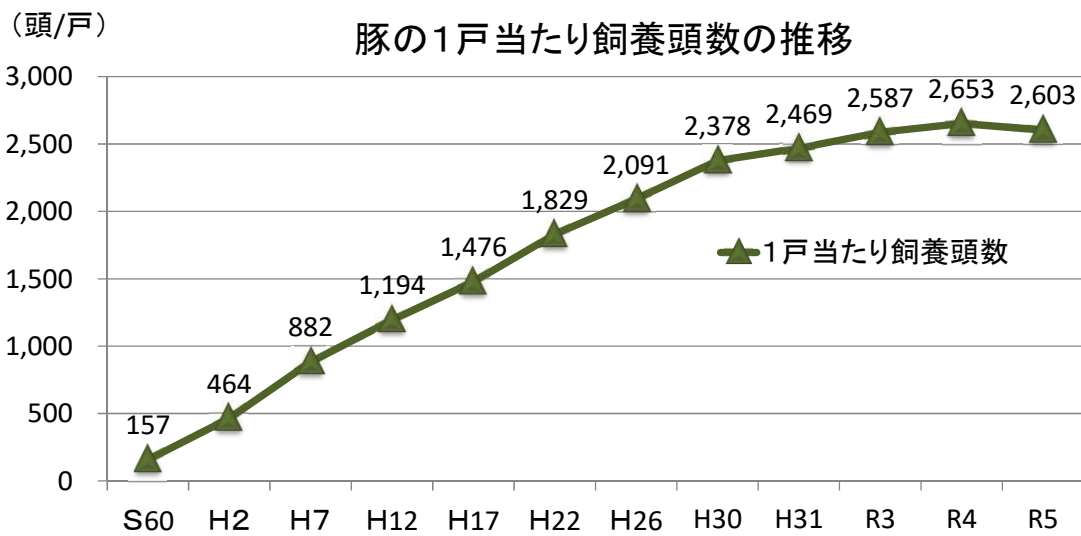
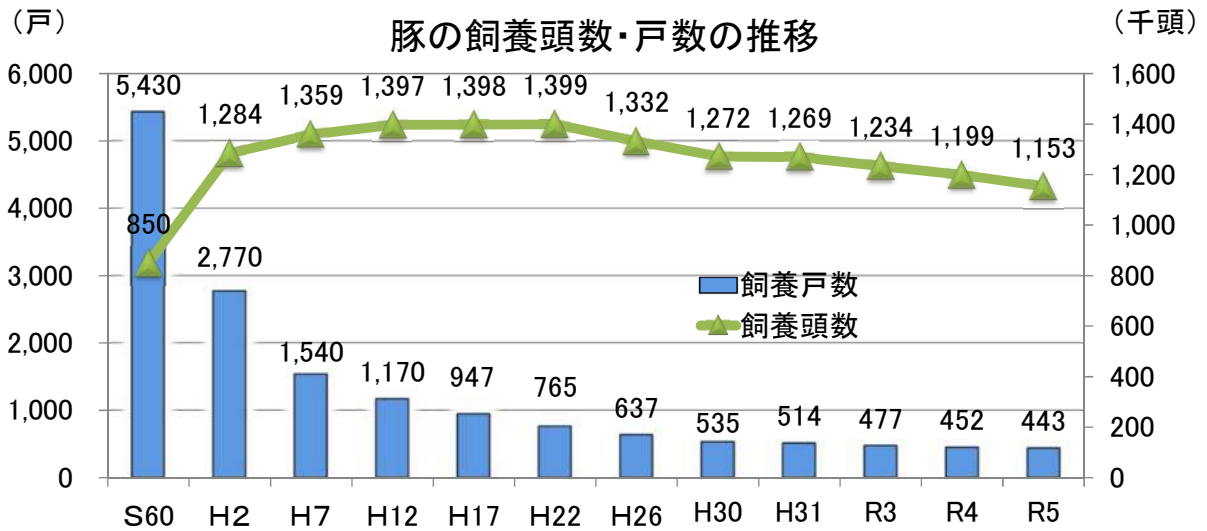
【動向】 枝肉価格は年平均では、前年を上回って推移

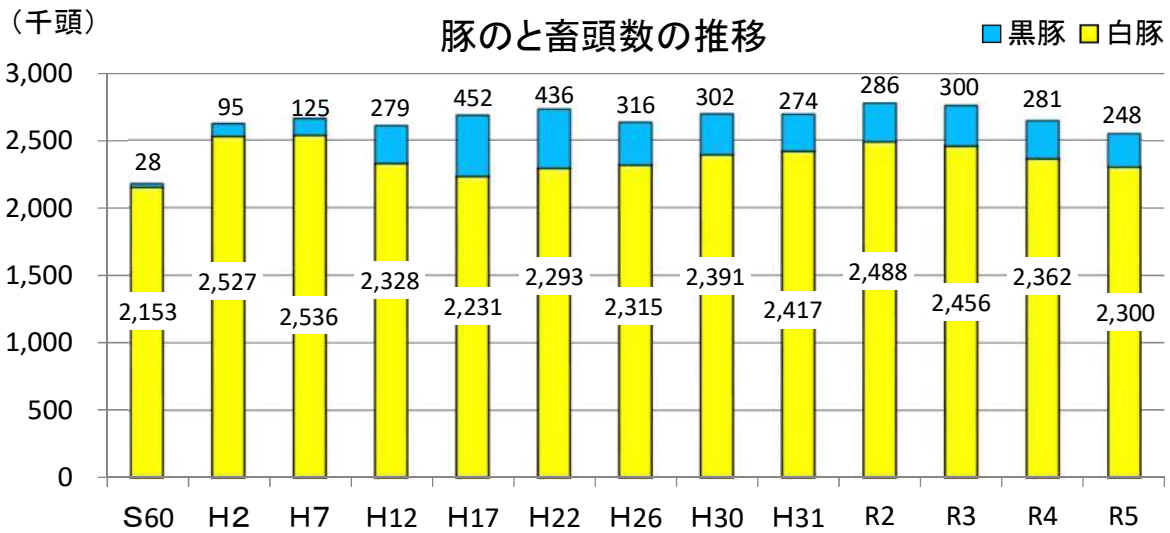
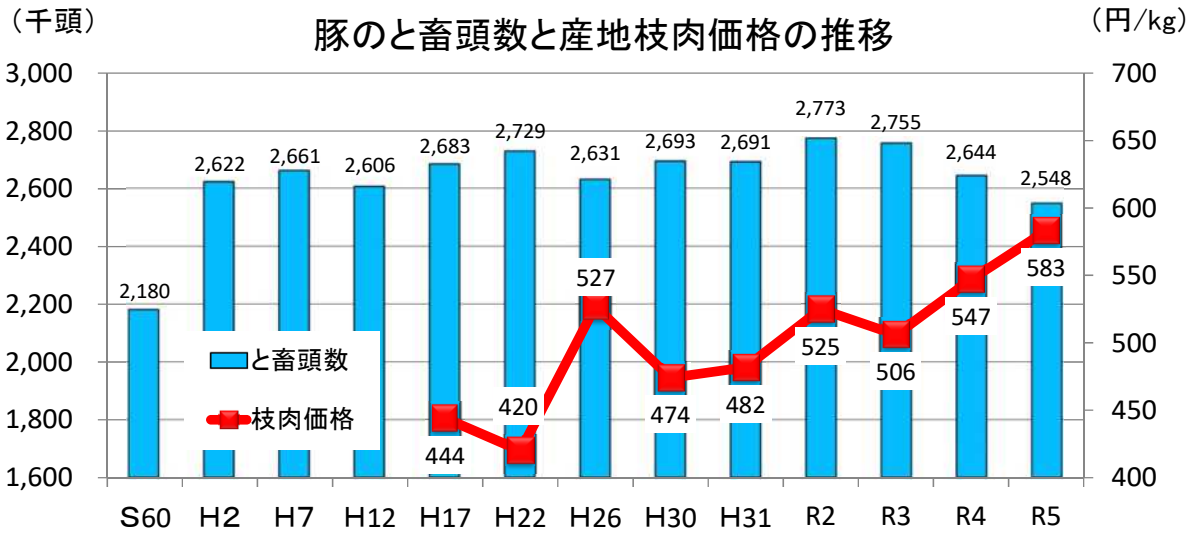
⑥ 流通動向（令和4年度）

- ・ 豚と畜実績のある施設数 16か所、全処理頭数：2,596,225頭
- ・ 豚肉の輸出認定施設数 13か所、全輸出量：237.1t
（うち黒豚：68t）

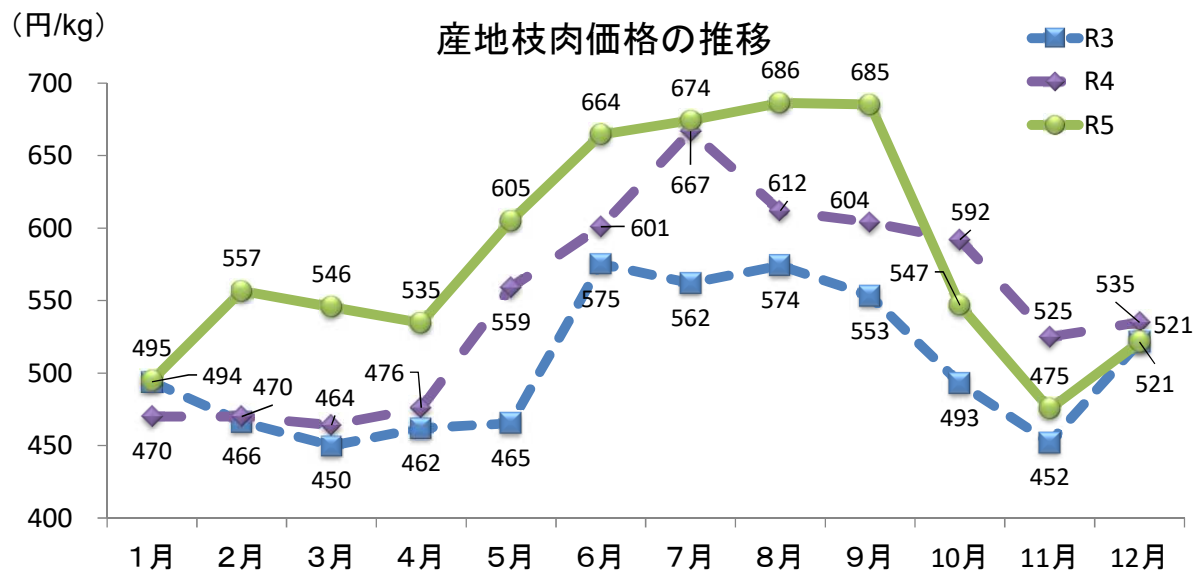
⑦ 養豚経営の収益性（令和4年度）

枝肉価格は高値で推移したものの、飼料費等の生産費が前年度と比べて増加したため、所得は減少



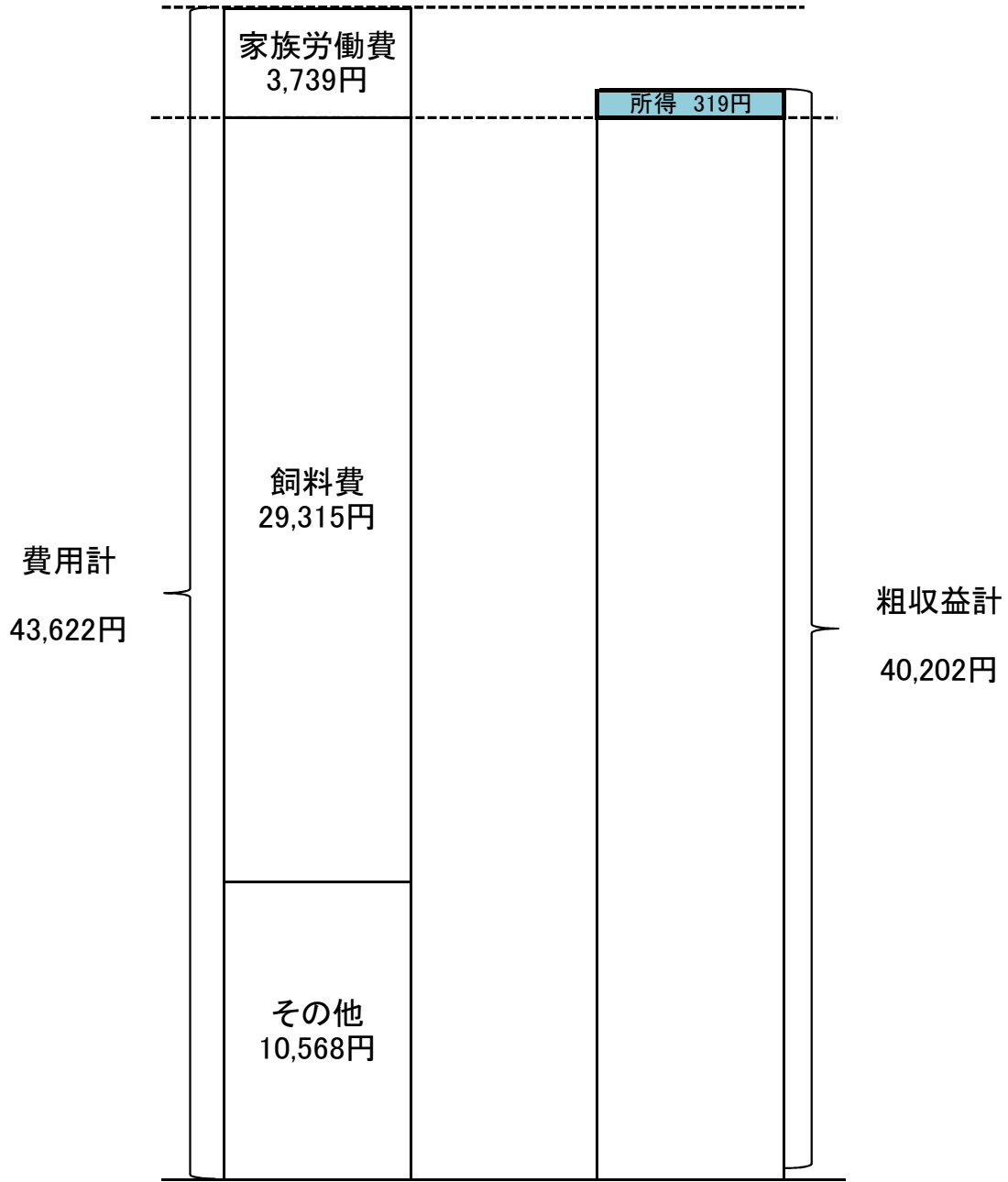


※ H31年以降の黒豚と畜頭数は、県内産のみ



肥育豚1頭当たりの収益性

<R4年・全国>



【生産概況】

販売時生体重	115.0kg	世帯員	4.0人
販売価格	40,202円/頭	平均飼養頭数	
販売時月齢	6.3か月	肉豚	856.8頭/月
		繁殖雌豚	83.9頭/月

※データ: 農林水産省統計部「農業経営統計調査 畜産物生産費」