

【(3) 養豚】

① 飼養頭数（令和4年2月1日現在）

- ・ 総飼養頭数 1,199,000頭（対3年比97.2%）
- ・ 子取り用めす豚（全体） 119,200頭（対3年比99.2%）
- ・ 子取り用めす豚（黒豚） 22,311頭（対3年比98.9%）
- ・ 豚の飼養戸数の全国シェア 12.6%（全国第1位）
- ・ 県内子取り用めす豚のうち黒豚の占める割合は18.7%

【動向】飼養頭数は、120万頭前後で推移、黒豚の子取り用めす豚頭数は、平成20年以降減少傾向

② 飼養戸数（令和4年2月1日現在）

- ・ 総飼養戸数 452戸（対3年比94.8%）
- ・ 子取り用めす豚飼養戸数 310戸（対3年比93.9%）

【動向】高齢化等から小規模経営が減少し、飼養戸数は年々減少

③ 1戸当たり飼養頭数（令和4年2月1日現在）

- ・ 飼養頭数（全体） 2,653頭（対3年比102.5%）
- ・ 子取り用めす豚飼養頭数 385頭（対3年比105.6%）

【動向】年々規模拡大が進んでいる。

④ 県内で養豚が盛んな地域（肝属地区）

- ・ 子取り用めす豚 31,200頭（県内シェア26.2%）
- ・ うち黒豚 9,100頭（県内シェア40.8%）

⑤ 出荷動向（令和4年次）

- ・ と畜頭数（全体） 2,643,590頭（対3年比95.9%）
- ・ と畜頭数（黒豚） 281,204頭（対3年比93.8%）
- ・ 県全体のと畜頭数のうち黒豚の占める割合は10.6%
- ・ 枝肉価格 547円/kg（対3年比108.1%）
（県内3市場「中物」以上加重平均）

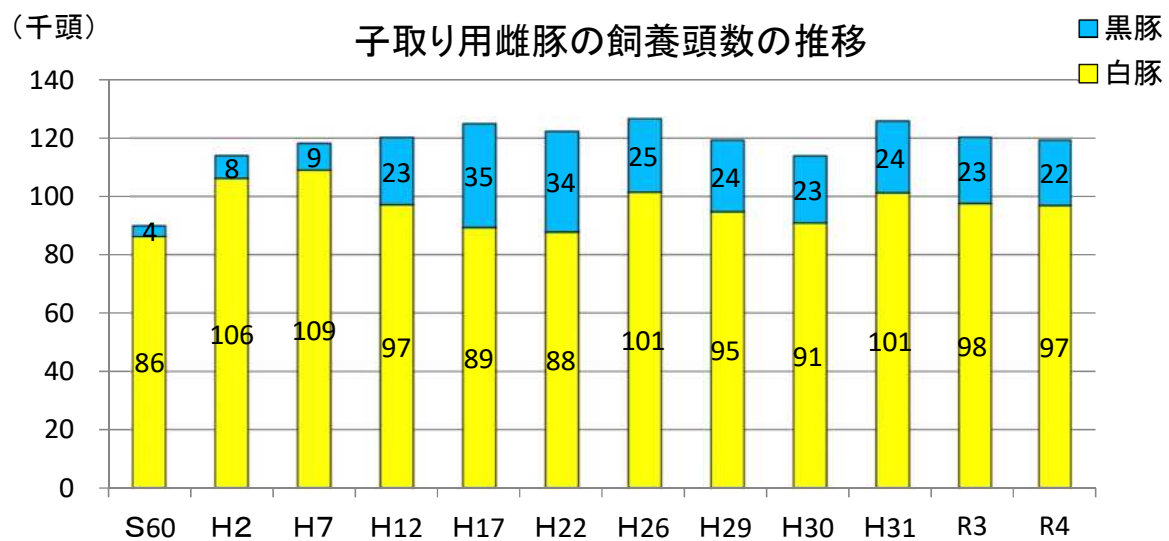
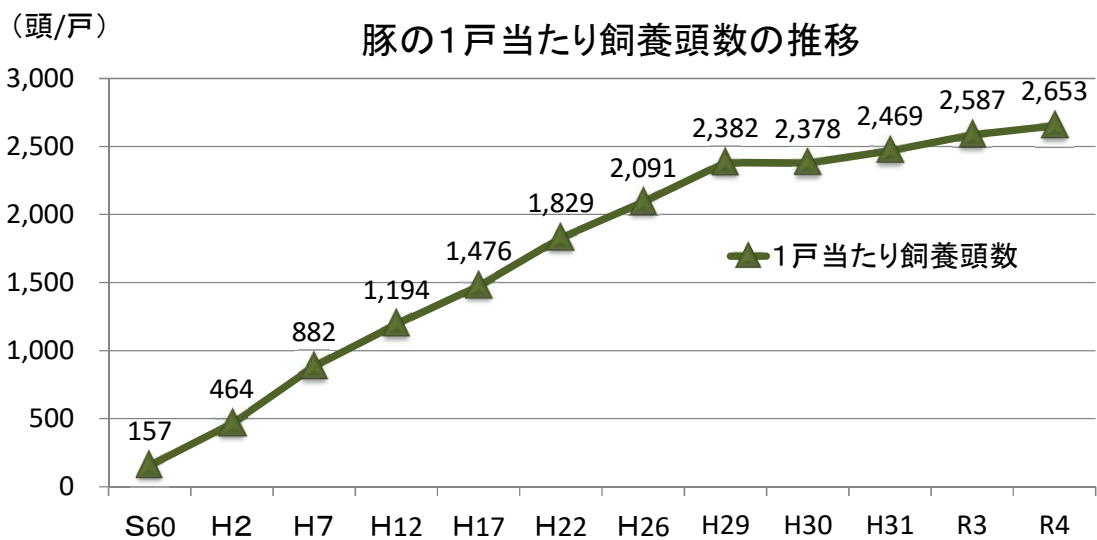
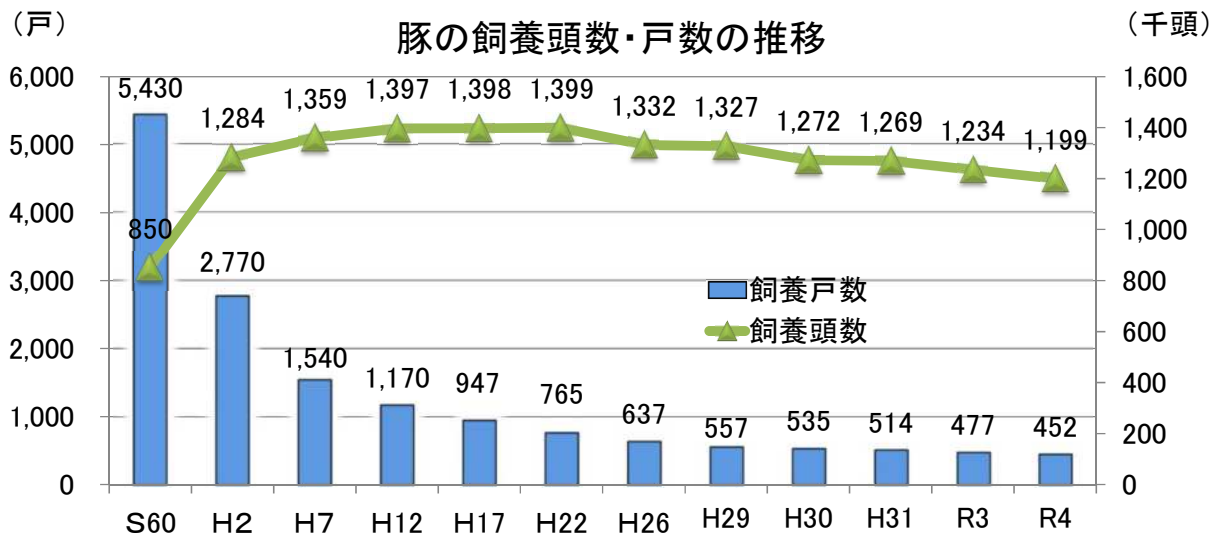
【動向】枝肉価格は年平均では、前年を上回って推移

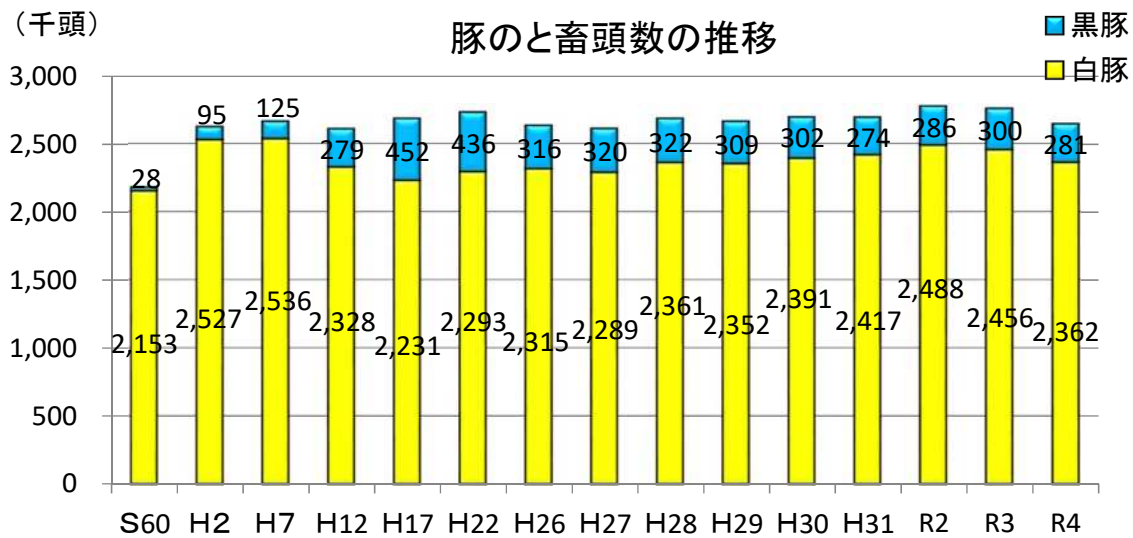
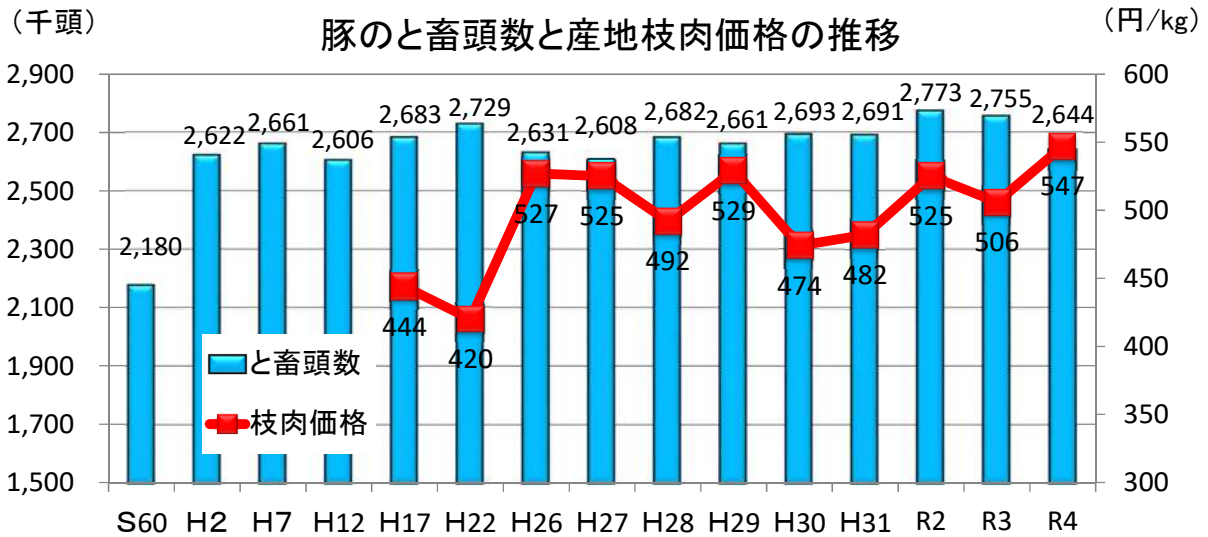
⑥ 流通動向（令和3年度）

- ・ 豚食肉処理工場数 17か所、全処理頭数：2,755,035頭
- ・ 豚肉の輸出可能施設数 13か所、全輸出量：205 t（うち黒豚97 t）

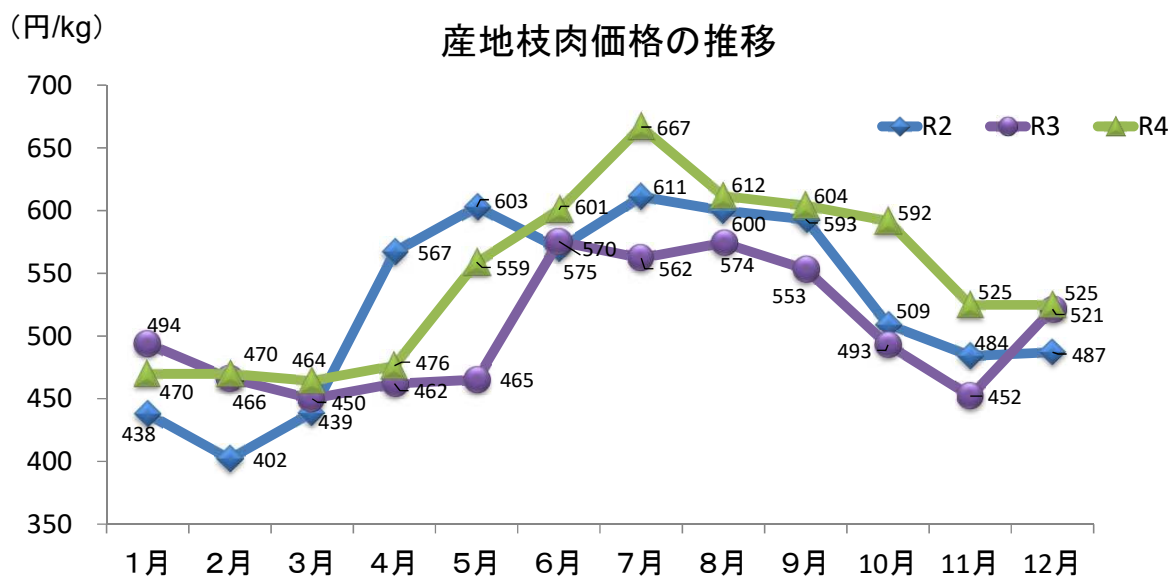
⑦ 養豚経営の収益性（令和3年度）

生産費が前年度と比べて増加し、枝肉価格は低下したことから、所得は減少



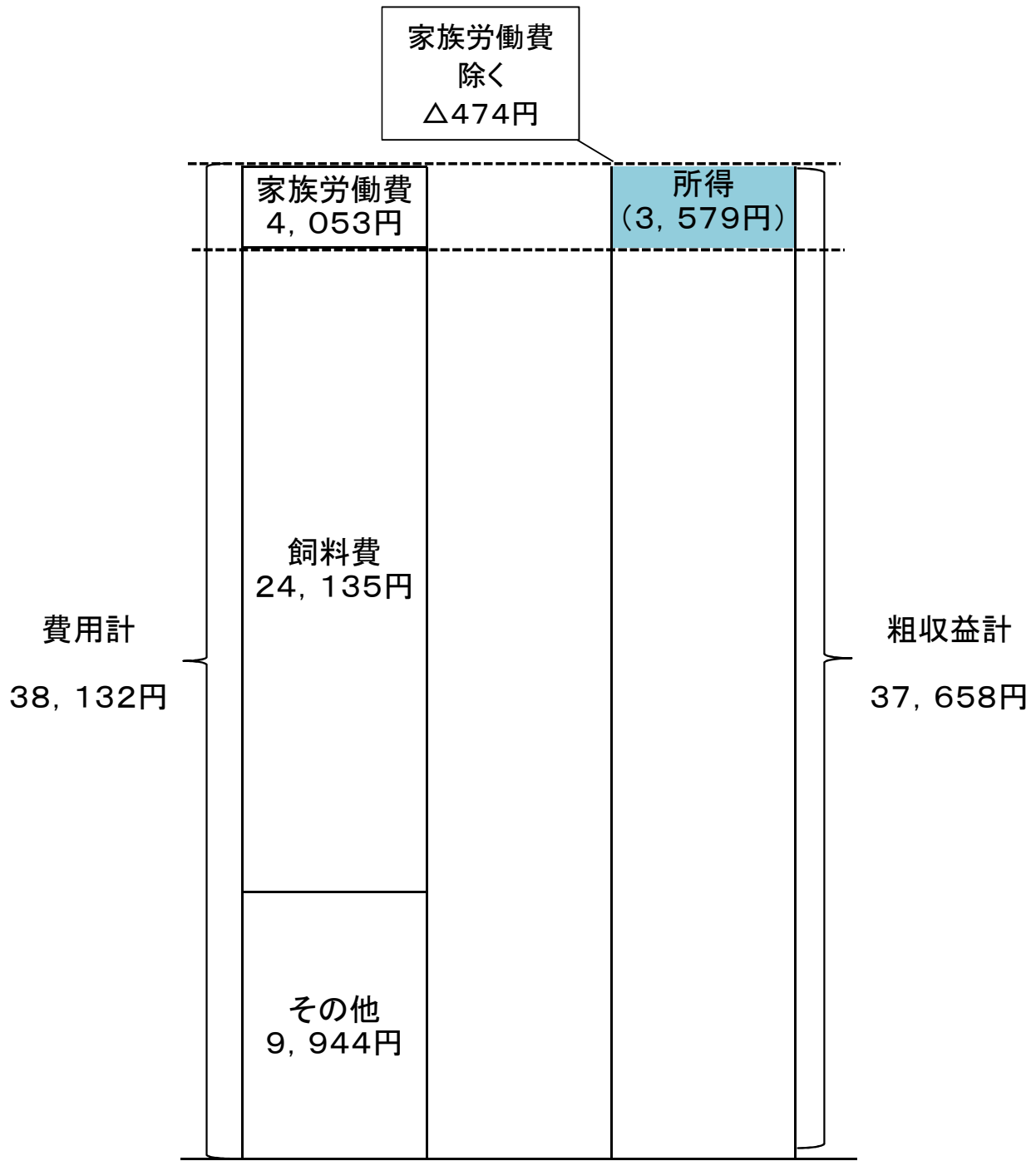


※ H31年以降の黒豚と畜頭数は、県内産のみ



肥育豚1頭当たりの収益性

<R3年度・全国>



【生産概況】

販売時生体重	115.2kg	世帯員	3.9人
販売価格	37,658円/頭	平均飼養頭数	
販売時月齢	6.3か月	肉豚	802.0頭/月
		繁殖雌豚	80.7頭/月

※データ: 農林水産省統計部「農業経営統計調査 畜産物生産費」