

令和元年度中山間地域等直接支払制度の実施状況について

1 中山間地域等直接支払制度とは

中山間地域等では、農業の生産条件が不利なことに加え、担い手の減少や高齢化の進行により、荒廃農地の増加など、地域が持つ多面的機能の低下が心配されています。

このため、農業生産の維持を図りながら、多面的機能を確保するという観点から、平成12年から「中山間地域等直接支払制度」が導入され、平成27年からは、多面的機能支払、環境保全型農業直接支払とともに、「日本型直接支払制度」として「農業の有する多面的の発揮の促進に関する法律」に基づいて実施されることとなりました。

この制度は、生産条件が不利な地域の生産コストを交付金で補うことで荒廃農地の発生を防ぎ、農業・農村の持つ多面的機能を維持することを目的としており、これまで、第4期対策（平成27年度～令和元年度）が実施され、令和2年度からは第5期対策（令和2年度～令和6年度）が開始されました。

2 実施状況の公表

本制度では毎年、集落協定の締結状況、各集落等に対する交付金の交付状況、協定による農用地の維持・管理等の実施状況、生産性向上、担い手の定着等の目標として掲げている内容及び当該目標への取組状況など交付金の実施状況を公表することとされています。

今回、県内における令和元年度の実施状況を取りまとめましたので、公表します。

3 実施状況

(1) 集落協定の締結状況及び各集落等に対する交付金の交付状況

令和元年度の実施市町村数は26（対前年度比同数）、協定数は697（同5増）、交付対象面積は7,829ha（同35ha増）となりました。

交付対象面積の地目別内訳としては、田が6,881ha、畑が881ha、草地が2ha、採草放牧地が65haで、田が全体の約9割を占める結果となりました。

また、交付金額は約8億1千万円で、1協定あたりの平均は約116万円、協定参加者1人当たりの平均は約5万円となっています。

（過去5年間の取組の推移）

年度	H27年度	H28年度	H29年度	H30年度	R元年度
実施市町村数	26	26	26	26	26
協定数	677	685	691	692	697
うち集落協定	675	683	689	690	694
うち個別協定	2	2	2	2	3
協定参加者数（人）	17,722	17,476	17,945	17,889	17,713
交付対象面積（ha）	7,501	7,612	7,673	7,794	7,829
うち通常単価	6,027	6,114	6,172	6,278	6,322
うち基礎単価	1,475	1,498	1,501	1,516	1,506
交付金額（百万円）	777	788	797	806	810

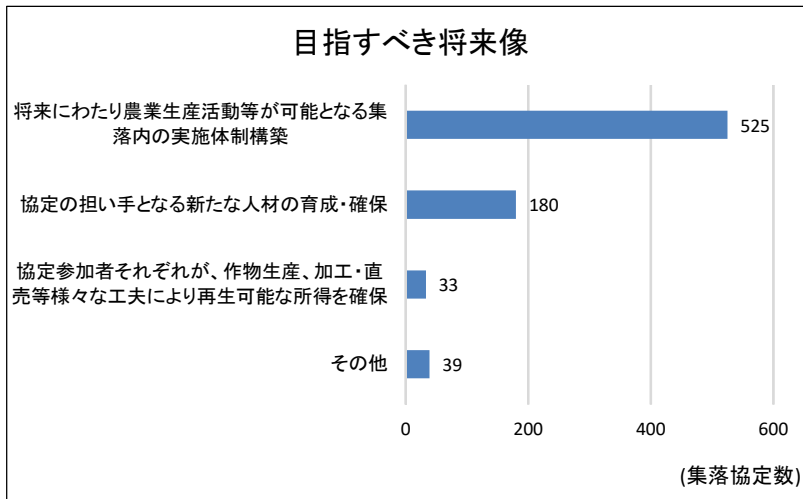
(2) 協定による農用地の維持・管理等の実施状況

ア 集落マスタープランの内容（必須事項）

集落協定は、集落の実情を踏まえた目指すべき将来像やその将来像を実現するための活動方策等を定める集落マスタープランを作成することになっています。

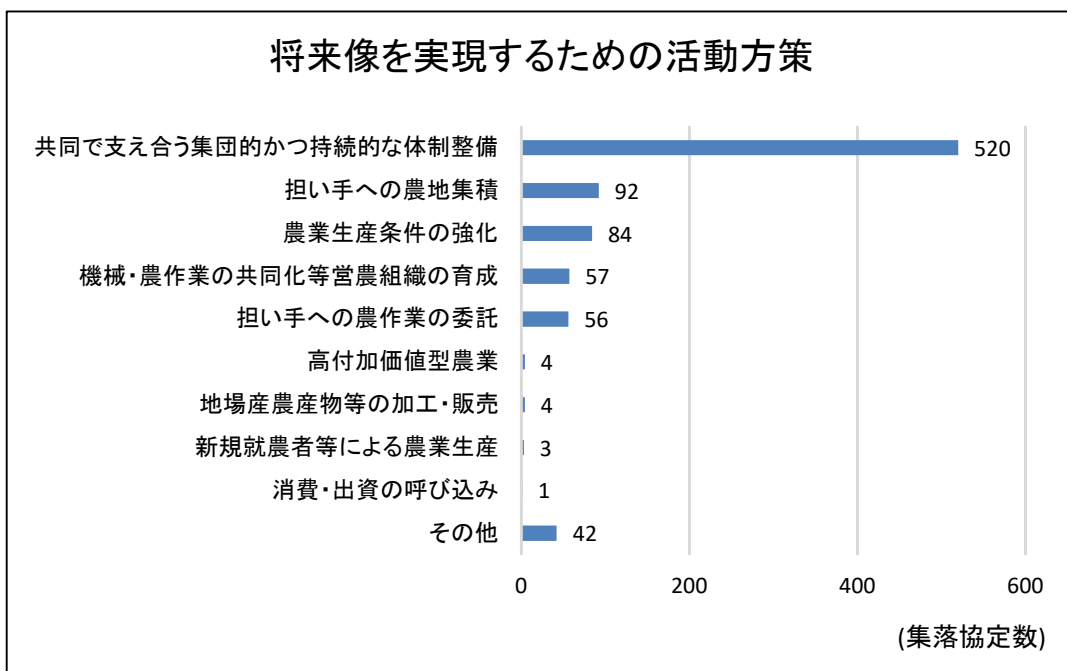
(ア) 目指すべき将来像

目指すべき将来像としては、「将来にわたり農業生産活動等が可能となる集落内の実施体制構築」が最も多く、525協定となっています。



(イ) 将来像を実現するための活動方策

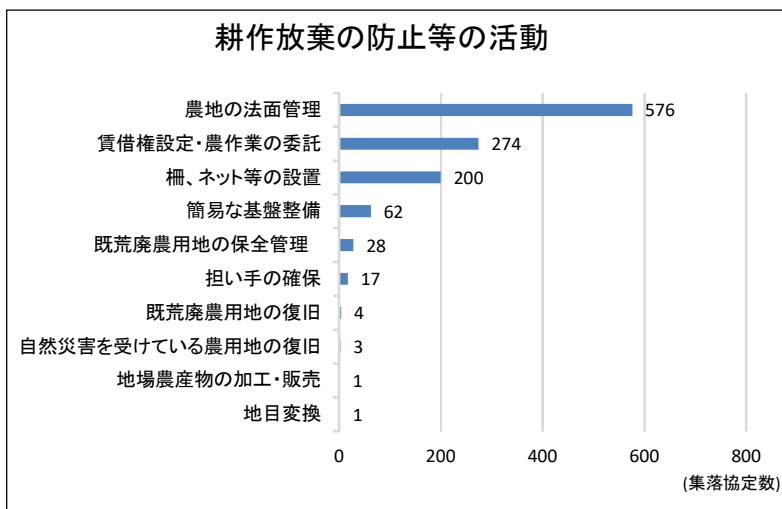
将来像を実現するための活動方策としては、「共同で支え合う集団的かつ持続的な体制整備」が最も多く、520協定で取り組んでいます。



イ 農業生産活動等（必須事項）

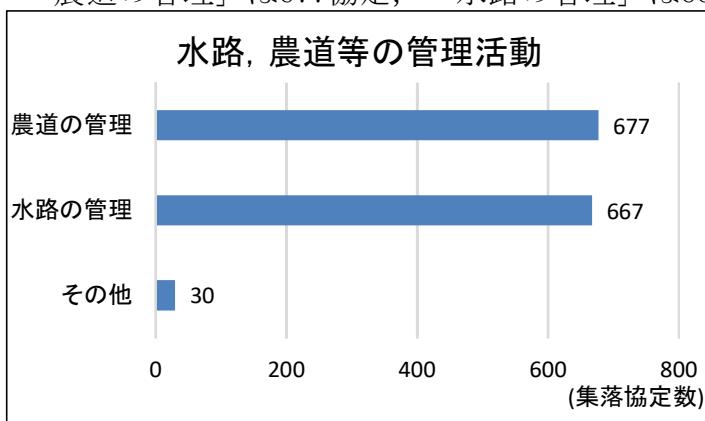
（ア）耕作放棄の防止等の活動

耕作放棄の防止等の活動としては、「農地の法面管理」が最も多く、576協定で取り組んでいます。（複数項目に取り組む協定があります。以下、同じ。）



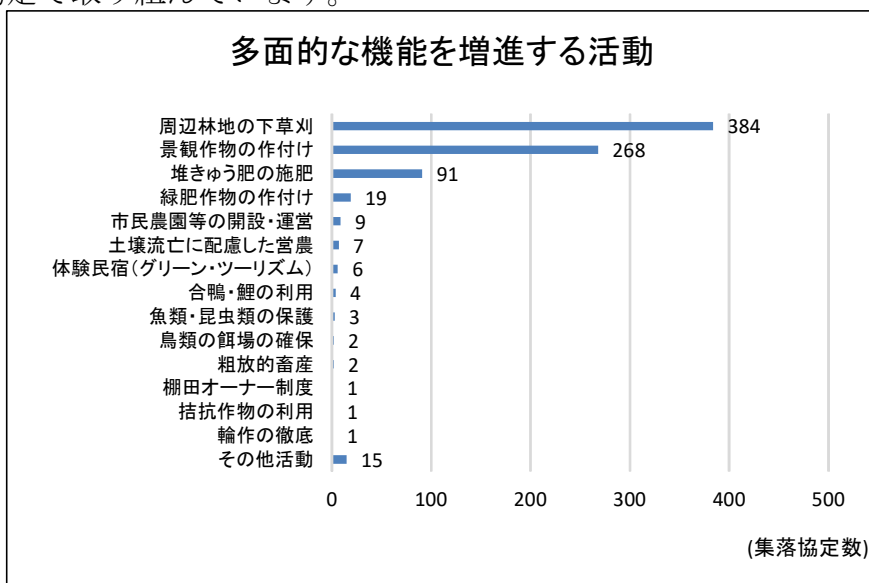
（イ）水路、農道等の管理活動

「農道の管理」は677協定、「水路の管理」は667協定で取り組んでいます。



ウ 多面的機能を増進する活動（選択的必須事項）

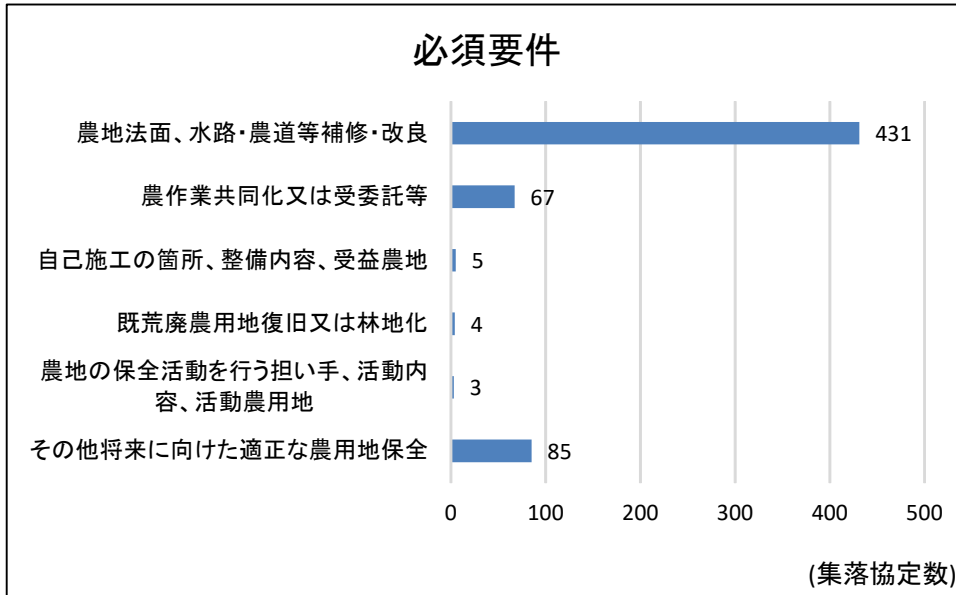
多面的機能を増進する活動としては、「周辺林地の下草刈」が最も多く、384協定で取り組んでいます。



- (3) 生産性向上、担い手の定着等の目標として掲げている内容及び当該目標への取組状況
 集落協定694協定のうち、515協定が農業生産活動等の体制整備として取り組むべき事項を実施しており、国が定める交付単価の交付を受けています。
 (取り組まない場合は国が定める交付単価の8割で交付。)

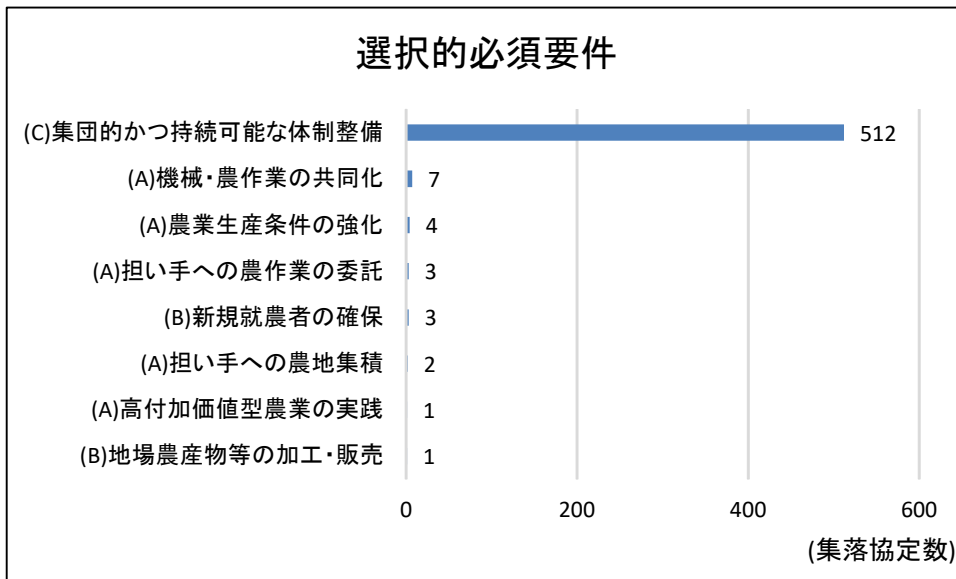
ア 必須要件

将来にわたって適正に協定農用地を保全していくため、活動内容等を実施区域位置図に記載することとなっており、内容別では「農地法面、水路・農道等補修・改良」が最も多く、431協定となっています。



イ 選択的必須要件

地域の実情に即した農業生産活動等の継続に向けた活動について、A～C要件から1つ以上選択することとなっており、内容別ではC要件の「集団的かつ持続的な体制整備」が最も多く、512協定で取り組んでいます。



令和元年度中山間地域等直接支払制度の実施状況

			協定参加者数	交付金額 (千円)	うち共同取組活動充 当割合	合計	対象農用地面積 (ha)												
	協定数	うち個別協定数					田				畑				草地		採草放牧地		
							小計	急傾斜	緩傾斜	8法内特認	小計	急傾斜	緩傾斜	高齢化率	8法内特認	小計	急傾斜	小計	急傾斜
鹿児島市	26		649	13,126	53%	147	143	29	114	0	4	0	0	4	0	0	0	0	0
日置市	95		2,292	82,902	66%	767	746	162	584	0	21	0	21	0	0	0	0	0	0
いちき串木野市	8		466	17,398	78%	136	126	50	77	0	9	9	1	0	0	0	0	0	0
枕崎市	3	1	14	1,512	49%	17	0	0	0	0	17	10	7	0	0	0	0	0	0
指宿市	1		196	4,552	50%	42	24	15	9	0	18	0	18	0	0	0	0	0	0
南さつま市	24		350	12,756	42%	156	117	16	101	0	39	22	17	0	0	0	0	0	0
南九州市	16		564	21,126	66%	151	121	100	21	0	29	29	0	0	0	0	0	0	0
阿久根市	15		280	7,714	98%	93	74	8	65	0	19	8	11	0	0	0	0	0	0
出水市	26		233	29,635	51%	298	45	31	13	0	186	178	7	0	0	2	2	65	65
薩摩川内市	42		1,235	87,937	46%	848	835	169	666	0	13	4	9	0	0	0	0	0	0
さつま町	106		2,764	135,805	59%	1,366	1,361	215	1,146	0	6	1	5	0	0	0	0	0	0
長島町	34		1,109	40,582	51%	405	265	154	108	4	139	58	77	0	4	0	0	0	0
霧島市	64		1,091	56,448	53%	466	456	152	304	0	10	1	10	0	0	0	0	0	0
伊佐市	65	1	1,622	106,591	50%	1,127	1,123	172	952	0	3	3	0	0	0	0	0	0	0
姪良市	14		596	34,288	41%	275	275	90	184	0	0	0	0	0	0	0	0	0	0
湧水町	60	1	1,054	39,056	49%	430	429	36	392	0	1	0	1	0	0	0	0	0	0
鹿屋市	18		365	17,138	49%	111	111	63	48	0	0	0	0	0	0	0	0	0	0
垂水市	9		540	14,456	50%	171	147	13	135	0	24	4	20	0	0	0	0	0	0
曾於市	9		295	13,840	90%	101	101	44	57	0	0	0	0	0	0	0	0	0	0
錦江町	19		434	23,980	50%	152	151	108	43	0	1	0	1	0	0	0	0	0	0
南大隅町	25		964	34,706	57%	270	209	126	83	0	61	3	57	0	0	0	0	0	0
肝付町	4		84	3,063	50%	22	11	11	0	0	10	5	6	0	0	0	0	0	0
中種子町	4		25	1,497	11%	9	9	9	1	0	0	0	0	0	0	0	0	0	0
奄美市	8		432	8,169	100%	233	0	0	0	0	233	0	0	0	233	0	0	0	0
大和村	1		16	925	50%	26	0	0	0	0	26	0	0	0	26	0	0	0	0
龍郷町	1		43	353	100%	10	0	0	0	0	10	0	0	0	10	0	0	0	0
合計	697	3	17,713	809,555	55%	7,829	6,881	1,773	5,103	4	881	335	268	4	273	2	2	65	65

	集落マスタープラン（集落協定数）														
	目指すべき将来像				将来像を実現するための活動方策										
	将来にわたり農業生産活動等が可能となる集落内の実施体制構築	協定の担い手となる新たな人材の育成・確保	協定参加者それぞれが、作物生産、加工・直売等様々な工夫により再生可能な所得を確保	その他	機械・農作業の共同化等官農組織の育成	高付加価値型農業	農業生産条件の強化	担い手への農地集積	担い手への農作業の委託	新規就業者等による農業生産	地場産物の加工・販売	消費・投資の呼び込み	共同で支え合う集团的かつ持続的な体制整備	その他	
鹿児島市	20	2	1	4	5	0	0	0	2	0	0	0	14	6	
日置市	8	70	17	1	3	0	17	0	20	0	0	0	75	0	
いちき串木野市	7	0	0	1	1	0	2	1	2	0	0	0	4	0	
枕崎市	2	0	0	1	0	0	0	0	0	0	0	0	2	1	
指宿市	1	0	0	0	0	0	0	0	0	0	0	0	1	0	
南さつま市	21	3	0	1	0	0	0	0	1	0	0	0	23	0	
南九州市	14	4	2	0	4	0	1	4	5	0	0	0	15	0	
阿久根市	15	0	1	14	0	1	1	0	0	0	0	0	7	14	
出水市	24	5	1	0	6	0	4	2	1	0	0	0	18	0	
薩摩川内市	40	8	3	0	1	0	1	3	3	0	0	0	26	13	
さつま町	98	24	3	1	9	1	29	6	6	0	0	0	102	0	
長島町	33	0	1	0	17	0	1	16	4	0	0	0	13	0	
霧島市	31	33	0	2	1	0	17	0	2	0	0	0	59	0	
伊佐市	63	11	1	0	3	1	3	0	2	2	0	1	59	1	
始良市	14	1	0	0	1	0	2	0	0	0	1	0	12	0	
湧水町	57	0	0	2	0	0	1	57	0	0	0	0	1	1	
鹿屋市	18	1	0	0	0	0	0	0	0	0	0	0	18	0	
垂水市	9	0	0	0	0	0	0	0	0	0	0	0	9	0	
曾於市	4	2	0	4	2	0	1	0	1	0	0	0	9	4	
錦江町	12	2	1	7	0	0	4	1	1	0	2	0	14	2	
南大隅町	20	7	1	1	0	0	0	1	2	0	0	0	24	0	
肝付町	2	2	0	0	0	0	0	0	0	0	0	0	4	0	
中種子町	2	2	0	0	2	0	0	1	0	0	0	0	4	0	
奄美市	8	2	1	0	2	1	0	0	3	1	1	0	6	0	
大和村	1	1	0	0	0	0	0	0	1	0	0	0	0	0	
龍郷町	1	0	0	0	0	0	0	0	0	0	0	0	1	0	
合計	525	180	33	39	57	4	84	92	56	3	4	1	520	42	

	農業生産活動等（集落協定数）												
	耕作放棄の防止等の活動										水路、農道等の管理活動		
	貸借権 設定・ 農作業 の委託	既 荒 農 用 地 の 復 旧	廃 農 用 地 の 保 全 管 理	農 地 の 法 面 管 理	柵、 ネット 等 の 設 置	簡 易 な 基 盤 整 備	担 い 手 の 確 保	地 場 農 産 物 の 加 工 ・ 販 売	自 然 災 害 を 受 け て い る 農 用 地 の 復 旧	地 目 変 換	水 路 の 管 理	農 道 の 管 理	そ の 他
鹿児島市	6	0	0	26	8	1	0	0	0	0	26	26	0
日置市	76	0	0	95	4	1	0	0	1	0	93	93	3
いちき串木野市	5	0	0	8	0	0	0	0	0	0	2	3	5
枕崎市	1	0	0	2	1	0	0	0	0	0	2	2	0
指宿市	0	0	0	1	1	0	0	0	0	0	1	1	0
南さつま市	22	0	1	16	1	3	0	0	0	0	19	24	1
南九州市	10	0	0	11	3	1	2	0	0	0	15	16	0
阿久根市	14	1	0	14	1	0	0	0	0	0	14	15	0
出水市	1	1	0	22	7	4	0	0	0	0	26	26	0
薩摩川内市	17	0	1	20	35	15	0	0	0	1	41	37	0
さつま町	28	0	0	97	43	4	7	0	0	0	106	106	13
長島町	0	0	0	34	9	0	0	0	0	0	34	34	2
霧島市	26	0	24	38	22	4	0	0	0	0	61	63	2
伊佐市	29	0	0	50	27	5	4	0	0	0	64	64	0
始良市	2	0	0	12	10	1	0	0	0	0	14	14	0
湧水町	0	0	0	48	1	11	0	0	0	0	59	59	0
鹿屋市	0	0	0	17	7	2	0	0	0	0	18	18	0
垂水市	0	0	0	9	6	0	0	0	0	0	8	9	0
曾於市	5	0	0	5	2	6	0	0	2	0	5	5	4
錦江町	10	0	0	16	2	1	0	0	0	0	19	19	0
南大隅町	18	0	1	22	3	1	0	0	0	0	25	25	0
肝付町	0	0	0	2	2	0	2	0	0	0	4	4	0
中種子町	1	0	0	2	2	1	2	0	0	0	3	4	0
奄美市	3	2	1	8	2	1	0	1	0	0	7	8	0
大和村	0	0	0	1	0	0	0	0	0	0	0	1	0
龍郷町	0	0	0	0	1	0	0	0	0	0	1	1	0
合計	274	4	28	576	200	62	17	1	3	1	667	677	30

	多面的な機能を増進する活動（集落協定数）														
	国土保全機能を高める取組		保健休養機能を高める取組				自然生態系の保全に資する取組								その他活動
	周辺林地の下草刈	土壌流出に配慮した営農	棚田オーナー制度	市民農園等の開設・運営	体験民宿（グリーン・ツーリズム）	景観作物の作付け	魚類・昆虫類の保護	鳥類の餌場の確保	粗放的畜産	堆きゅう肥の施肥	拮抗作物の利用	合鴨・鯉の利用	輪作の徹底	緑肥作物の作付け	
鹿児島市	15	0	1	0	0	13	0	0	0	2	0	0	0	0	
日置市	82	1	0	1	0	21	0	0	0	0	0	0	0	0	1
いちき串木野市	2	1	0	0	0	4	0	0	0	1	0	0	0	0	2
枕崎市	2	0	0	0	0	0	0	0	0	0	0	0	0	0	1
指宿市	0	0	0	1	0	0	0	0	0	1	0	0	0	0	0
南さつま市	17	0	0	0	0	3	0	0	0	0	0	0	0	0	6
南九州市	15	1	0	0	0	1	0	0	0	0	0	0	0	0	0
阿久根市	1	0	0	0	0	12	0	0	0	2	0	0	0	0	0
出水市	9	0	0	1	4	11	1	0	1	4	0	0	0	0	0
薩摩川内市	35	0	0	0	0	13	0	1	0	7	0	0	0	1	0
さつま町	41	1	0	1	0	44	1	1	1	27	0	0	0	11	1
長島町	13	0	0	0	0	22	0	0	0	0	0	0	0	0	0
霧島市	35	0	0	0	0	36	0	0	0	0	0	2	0	1	2
伊佐市	28	0	0	1	1	14	0	0	0	22	0	1	0	4	2
始良市	8	0	0	0	0	8	0	0	0	0	0	0	0	0	0
湧水町	57	0	0	0	0	2	0	0	0	0	0	0	0	0	0
鹿屋市	5	0	0	1	1	8	0	0	0	9	0	0	0	0	0
垂水市	1	2	0	2	0	4	0	0	0	8	0	0	0	0	0
曾於市	1	0	0	0	0	9	1	0	0	2	1	1	1	1	0
錦江町	3	0	0	0	0	16	0	0	0	0	0	0	0	0	0
南大隅町	4	0	0	0	0	20	0	0	0	2	0	0	0	0	0
肝付町	4	0	0	0	0	0	0	0	0	2	0	0	0	0	0
中種子町	4	0	0	0	0	0	0	0	0	1	0	0	0	1	0
奄美市	1	1	0	1	0	7	0	0	0	0	0	0	0	0	0
大和村	1	0	0	0	0	0	0	0	0	0	0	0	0	0	0
龍郷町	0	0	0	0	0	0	0	0	0	1	0	0	0	0	0
合計	384	7	1	9	6	268	3	2	2	91	1	4	1	19	15

	農業生産活動等の体制整備として取り組むべき事項（集落協定数）													
	必須要件						選択的必須要件							
	農地法 面、水 路・農 道等 補修・改 良	既荒 廢地 又は 林地 化	農作業 共同化 又は受 委託等	自己施 工の箇 所、整 備内 容、受 益農地	農地の保全 活動を行う 担い手、活 動農用地	その他 将来に 向けた 適正な 農用地 保全	(A)機 械・農 作業の 共同化	(A)高 付加 価値型 農業の 実践	(A)農 業生産 条件の 強化	(A)担 い手へ の農地 集積	(A)担 い手へ の農作 業委託	(B)新 規就農 者の確 保	(B)地 産物の 加工・ 販売	(C)集 団的かつ 持続可 能な 体制整 備
鹿児島市	0	0	6	0	0	2	0	0	0	0	0	0	0	8
日置市	78	0	34	0	0	1	1	0	0	0	1	0	0	95
いちき串木野市	1	0	5	0	0	0	0	0	0	0	0	0	0	6
枕崎市	2	0	0	0	0	0	0	0	0	0	0	0	0	2
指宿市	1	0	0	0	0	0	0	0	0	0	0	0	0	1
南さつま市	10	0	0	0	0	0	0	0	0	0	0	0	0	10
南九州市	2	0	2	0	0	2	0	0	0	0	0	0	0	2
阿久根市	7	1	0	1	0	0	0	1	1	0	0	0	0	7
出水市	16	1	2	3	0	1	4	0	3	1	0	0	0	17
薩摩川内市	15	0	5	1	2	11	0	0	0	0	0	0	0	19
さつま町	60	0	3	0	0	37	0	0	0	0	0	0	0	97
長島町	2	0	0	0	0	0	0	0	0	0	0	0	0	2
霧島市	60	0	3	0	0	10	0	0	0	0	0	0	0	62
伊佐市	37	0	1	0	0	1	0	0	0	0	0	2	0	39
始良市	13	0	0	0	0	0	0	0	0	0	0	0	0	13
湧水町	57	0	0	0	0	0	0	0	0	0	0	0	0	57
鹿屋市	14	0	0	0	0	16	0	0	0	0	0	0	0	18
垂水市	7	0	0	0	0	0	0	0	0	0	0	0	0	7
曾於市	9	0	1	0	0	4	0	0	0	0	0	0	0	9
錦江町	7	0	1	0	0	0	0	0	0	1	0	0	0	8
南大隅町	22	0	3	0	0	0	1	0	0	0	1	0	0	22
肝付町	2	0	0	0	0	0	0	0	0	0	0	0	0	2
中種子町	2	0	1	0	1	0	0	0	0	0	0	0	0	2
奄美市	7	2	0	0	0	0	1	0	0	0	1	1	1	7
大和村	0	0	0	0	0	0	0	0	0	0	0	0	0	0
龍郷町	0	0	0	0	0	0	0	0	0	0	0	0	0	0
合計	431	4	67	5	3	85	7	1	4	2	3	3	1	512