

# かごしまブランド

鹿児島県では、生産量が全国トップクラス、市場等から品質の評価が高いなど、本県を代表する農畜産物を「かごしまブランド」産品として指定し、県内外で販促活動やPR活動を展開しています。

(令和6年6月)

かごしまのかぼちゃ	JA南さつま	かごしまのユリ	JAあまみ泊事業本部, JAあまみ知名事業本部, 沖永良部花き専門農業協同組合
かごしまのピーマン	JA鹿児島もつぎ, JAお鹿児島	かごしまのレザーリーフファン	JA種子屋久
かごしまのきゅうり	JAかごしまもつぎ	かごしまのたんかん	JA南さつま, JA種子屋久
かごしまのオクラ	JAいぶすきオクラ部会エコファーマーグループ	かごしまのきんかん	JA南さつま, JA北さつま (川内きんかん専門部会, さつま金柑専門部会)
かごしまのいちご	JAさつま日置東市来いちご部会	かごしまの大将季	JA鹿児島いづみ, JAさつま日置果樹部会施設中晩柑部会
かごしまのそらまめ	JAいぶすき, JA鹿児島いづみ	かごしまの紅甘夏	JA鹿児島いづみ
かごしまの実えんどう	JAいぶすき, JA鹿児島いづみ	かごしまのマンゴー	JAさつま日置, JAいぶすき, JA北さつま, JAお鹿児島, JA種子屋久
かごしまのばれいしょ	JA鹿児島いづみ, JA鹿児島もつぎ, JAあまみ徳之島事業本部, JAあまみ天城事業本部, JAあまみ泊事業本部, JAあまみ知名事業本部	かごしまのパッションフルーツ	瀬戸内パッションブランド産地協議会, JAお鹿児島
かごしまのさつまいも	JAいぶすき, JA南さつま	桜島小みかん (GI)	JA鹿児島みらい
かごしまのごぼう	JAあいら, 大隅ごぼう団地管理組合	かごしま茶	県内全域101団体310銘柄
かごしまのらっきょう	JA南さつま	鹿児島黒牛 (GI)	県経済連, (株)ナンチク
かごしまのブロッコリー	JA種子屋久	かごしま黒豚	県内全域11団体
かごしまのこまつな	一里原園芸組合	かごしま地鶏	県内全域11団体
かごしまのキク	JAお鹿児島	かごしまの米	JA北さつま伊佐水稲部会県認証伊佐米推進部会, JAさつま日置農協金峰地区水稲部会特別栽培米専門部会



# かごしまの農業 2024ジュニア版



## かごしまの食を調べよう！！

かごしまの食 キッズ 検索

わたしたちが毎日食べる食べ物のこと、みんなはどれくらい知っているかな？

「かごしまの食ウェブサイト」のキッズページでは、鹿児島の食べ物や農業などのかごしまの食について楽しく学べるよ！



かごしまの食について楽しく学ぼう！

※ この資料は、鹿児島県のホームページからダウンロードできます。  
(「かごしまの農業 ジュニア」で検索)



# 鹿児島県 農業の特徴

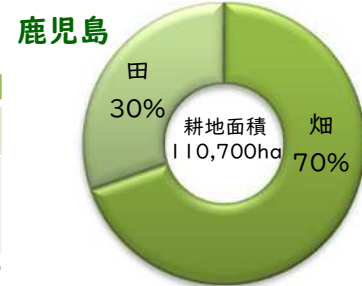
- 1 農業は、鹿児島県の地域経済を支える基幹産業\*であり、令和4年の農業産出額は全国第2位の5,114億円となっています。
- 2 特に、全国一の飼養頭数を誇る豚、肉用牛(黒毛和種)を中心とした畜産は、農業産出額の約65%を占めています。また、南北600キロメートルにわたる県土の中で、温暖な気候や全国第2位の広い畑地などを生かした野菜、花き、茶などの生産が盛んです。
- 3 令和4年に開催された「第12回全国和牛能力共進会鹿児島大会」では、最高賞の「内閣総理大臣賞」を受賞し、「和牛日本一」の栄冠に輝きました。
- 4 県では、さらなる農業の発展のため、田や畑の整備や、消費者や市場に評価・信頼される産地づくり、安心・安全な食の供給などの取組を積極的に進めています。

\* 基幹産業：国や地域の経済活動の土台となる重要な産業

## ◆ 耕地面積 (令和5年)

	耕地面積		田		畑	
	全国	鹿児島	全国	鹿児島	全国	鹿児島
耕地面積	4,297,000ha	110,700ha	2,335,000ha	33,600ha	1,962,000ha	77,100ha
			(鹿児島は全国29位)		(鹿児島は全国2位)	

(資料：耕地及び作付け面積統計)



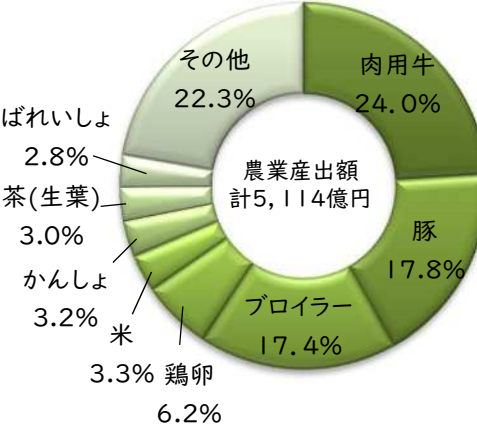
## ◆ 農業産出額



### 令和4年の全国順位 (単位：億円)

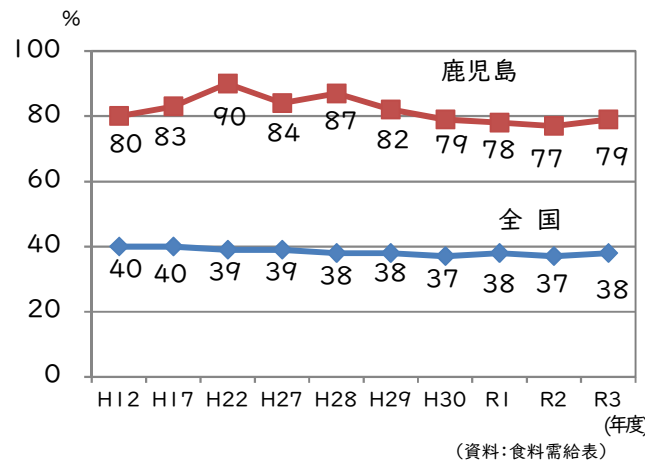
都道府県名	金額
1 北海道	12,919
2 鹿児島	5,114
3 茨城	4,409
4 千葉	3,676
5 熊本	3,512
◎ 全国	90,147

### 鹿児島県の内訳 (R4)



## ◆ 食料自給率

その国(地域)の食べものがその国(地域)でどれくらい作られているのかを示す割合を食料自給率といいます。



### 令和3年度の全国順位

都道府県名	%
1 北海道	223
2 秋田	204
3 山形	147
4 青森	120
5 新潟	109
6 岩手	108
7 佐賀	95
8 鹿児島	79
◎ 全国	38

### 令和2年の諸外国・地域の食料自給率

国名	%
カナダ	221
オーストラリア	173
フランス	117
アメリカ	115
ドイツ	84
日本	37

鹿児島県でつくられた食料が日本の食料自給率を引き上げるのに役立っています。日本で食べられる食料の約6割は、外国の食料に頼っています。

## 食料自給率の計算方法

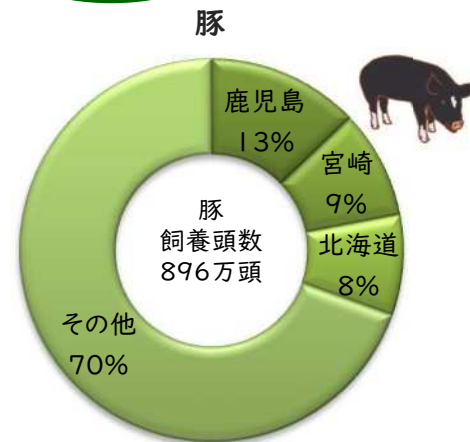
$$\text{食料自給率 (38\%)} = \frac{\text{その国(地域)で作られた食料の熱量 (850kcal)*}}{\text{その国(地域)で供給される食料の熱量 (2,265kcal)*}}$$

※ 令和4年度 (※ 数字は1人1日あたりの熱量で、令和4年度の日本の値です。)

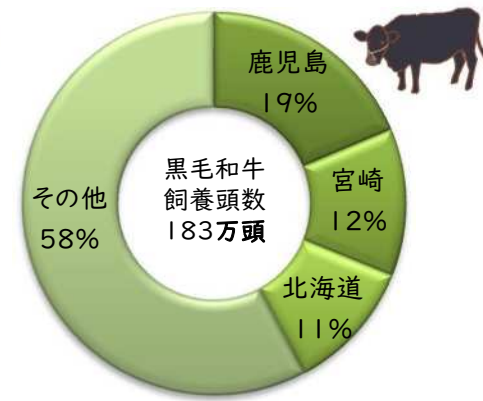
## ◆ 主な農畜産物の生産量

(R4) は、調査年が令和4年であることを示します。

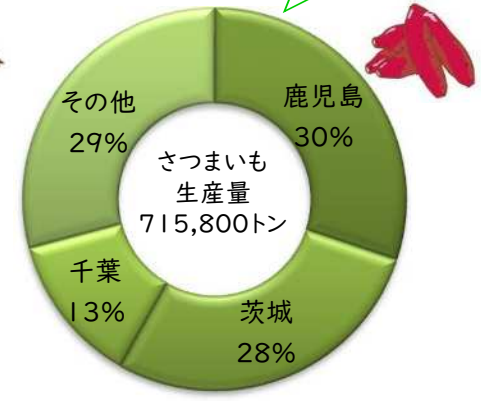
### 1位



### 肉用牛(黒毛和種)



### さつまいも



鹿児島県で生産されたさつまいもの約3割はでんぷん用約5割は焼酎用 (R4 鹿児島県調べ)

### そらまめ



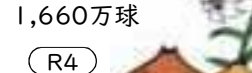
### さやえんどう



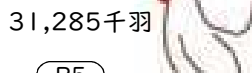
### オクラ



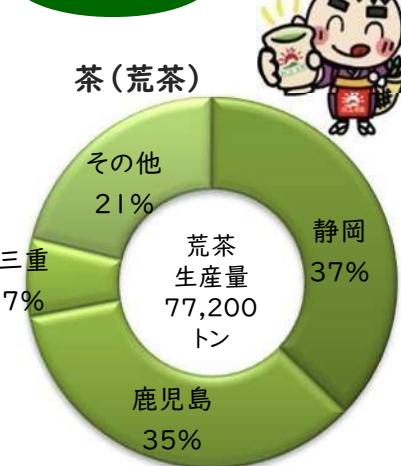
### 球根類



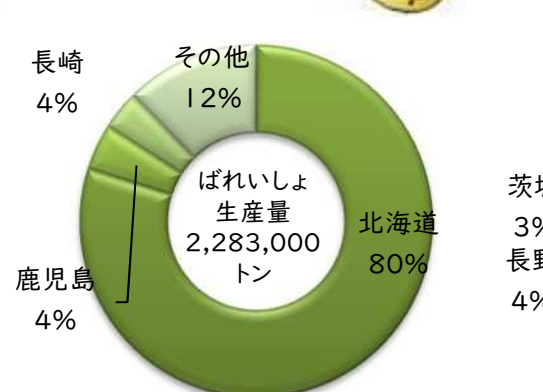
### ブロイラー



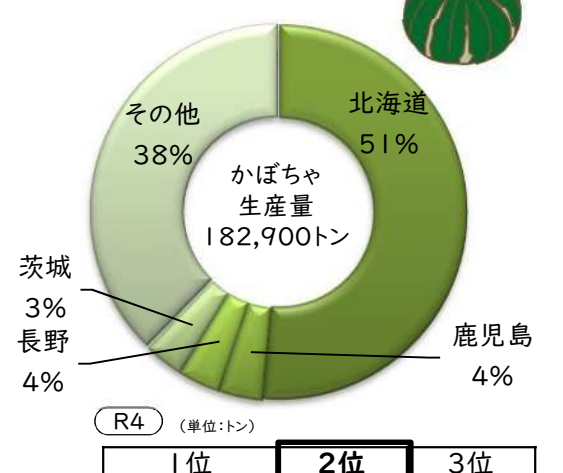
### 2位



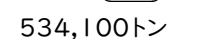
### ばれいしょ



### かぼちゃ



### さとうきび



### 3位



### 採卵鶏



### びわ



鹿児島県では、数多くの農畜産物が生産されています。私たちのまちでは、どんな農畜産物が生産されているのだろうか？

資料：畜産統計、作物統計、地域特産野菜生産状況調査、特産果樹生産動態調査