

A・体験・展示のブース仕様

・電源について

1ブースあたり100v電源は、2ケロコンセント消費電力500Wです。

(延長テーブルタップは、出展者でご準備ください。)

200v電源は、ありません。

・机、椅子は申込フォームの数を準備します。

・その他

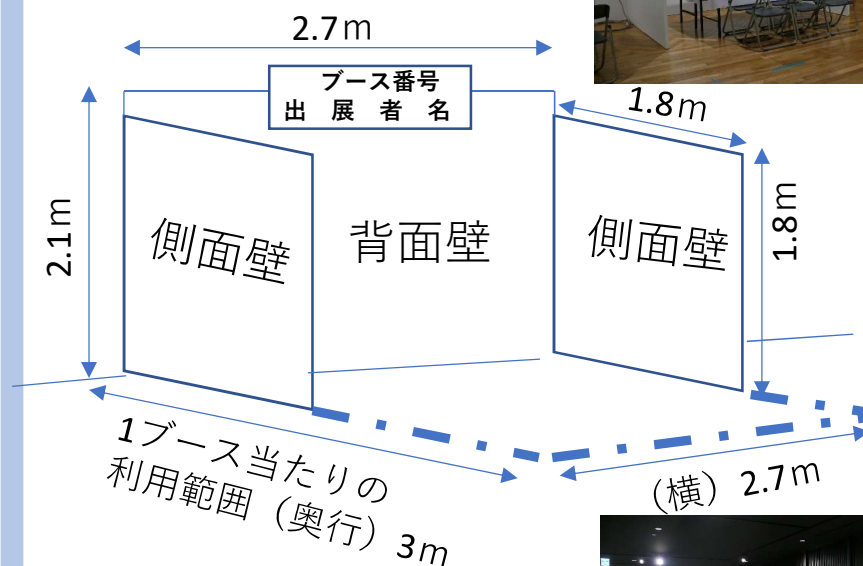
コロナ対策用飛沫防止アクリルスタンド、消毒液等はある限りご持参ください。

・ブース内の養生について

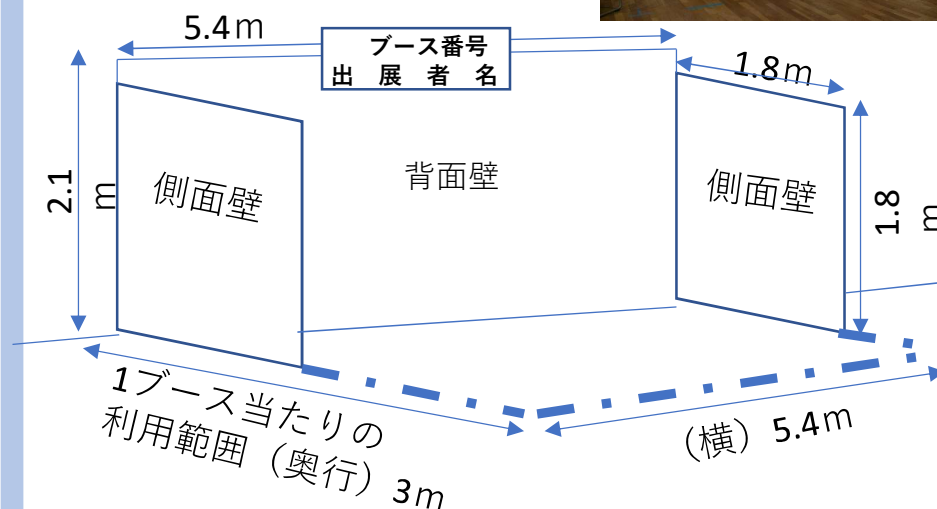
会場内の床面に重量物を設置する場合や、液体(水・油他)、ほこり、ゴミくず等が散乱する場合は、事前に相談の上、床面、接地面に養生シート等をご準備ください。

※ブース寸法は、ブース寸法図を参照ください。

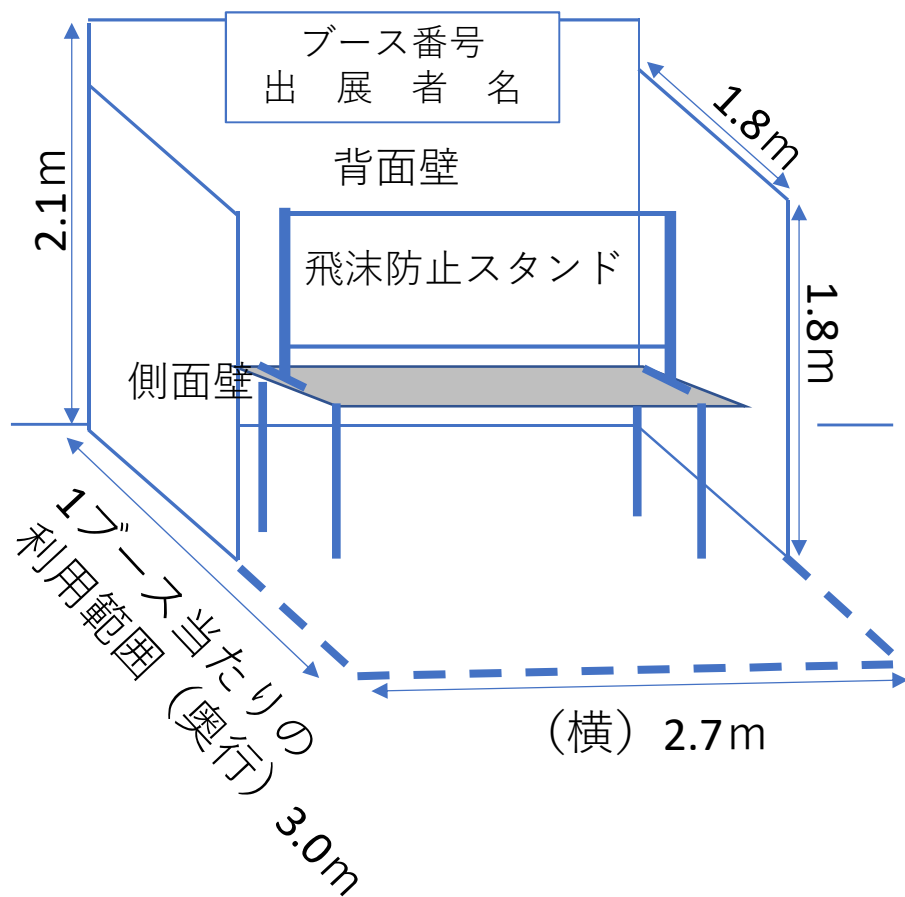
・1 ブース寸法図




・2 ブース寸法図



B. 進学・相談ブースの仕様



・ ブース設置 (例)



【進学・相談用ブース申込内容】

- ・ 申込は、1出展者1ブースになります。
- ・ 電源は、ありません。
- ・ 飛沫防止スタンド
- ・ 机1台，椅子4脚