

가고시마현청 다언어 정보지 「가고시마 남쪽바람소식」

VOL.166

1 관광 가고시마 제철 정보

PR 영상 공개!! 아쿠네의 좋아요!를 찾는 여행 「아쿠네 좋아요 트립」

2 가고시마 국제교류 A - Z

「베트남 · 테토(음력설) 페스타 2022 in 가고시마」 개최 (2 월 6 일)

3 국제교류원 칼럼

야쿠시마 · 정반대의 섬: 거목과 이끼, 산과 바다, 천 년의 야쿠스기와 아기 거북①
가고시마현 국제교류원 원 이민 (싱가포르 출신)

관광 가고시마 제철 정보 - Seasonal Tourism Information

●PR 영상 공개!! 아쿠네의 좋아요!를 찾는 여행 「아쿠네 좋아요 트립」●

아쿠네의 매력을 찾아 여배우 하다 미치코 씨가 여행을 했습니다.
하다 미치코 씨가 아쿠네의 「좋아요!」를 찾는 PR 영상에 여러분의 많은 관심 부탁드립니다!
그 밖에도 아쿠네의 「맛있어요!», 「즐거워요!», 「만나고 싶어요!」를 테마로 3 편의 영상을 공개했습니다.

아쿠네의 매력으로 가득 찬 영상입니다.
여러분도 영상을 시청 후 「아쿠네 좋아요!」라고 말해 보세요!

[⇒⇒ 阿久根市観光サイト HP](#)



가고시마 국제교류 A - Z - The A-Z of Kagoshima's International Relations

●「베트남 · 테토(음력설) 페스타 2022 in 가고시마」 개최 (2월 6일)●

베트남의 음력설을 축하하는 「베트남 · 테토(음력설) 페스타 2022 in 가고시마」가 이온몰 가고시마(가고시마시)에서 개최되었습니다.

현내에 거주하는 베트남인 기능 실습생의 상호 교류 및 현민과의 교류를 촉진함과 동시에 연기된 「가고시마 - 하노이 선」의 취향을 상정하여 베트남에 대해서 널리 알리고자 개최된 이번 행사에서는 베트남의 제등 전시 및 관광 패널 전시회, 현내 거주 베트남인을 대상으로 한 「I♡KAGOSHIMA 포토 콘테스트」 작품전 등이 열렸습니다. 또한, 베트남의 민족 의상인 아오자이를 입고 사진을 찍는 베트남인의 모습도 볼 수 있었습니다.

코로나 바이러스의 방역 수칙을 철저히 지키며 진행된 이번 행사에 많은 쇼핑객들이 찾아 오셔서 베트남 음력설의 분위기를 즐기셨습니다.



●야쿠시마 · 정반대의 섬: 거목과 이끼, 산과 바다, 천 년의 야쿠스기와 아기 거북①●
가고시마현 국제교류원 원 이민 (싱가포르 출신)



일본 최초의 세계자연유산으로 등재된 만큼 풍요로운 자연을 가진 야쿠시마에는 수천 년의 수령을 자랑하는 야쿠스기(야쿠시마의 산지에 자생하는 삼나무)와 시라타니운스이코 협곡 등 오직 이곳에서만 볼 수 있는 대자연이 존재합니다.

어릴 적 스튜디오 지브리의 작품 「모노노케 히메(원령공주)」를 본 후, 마치 이곳은 달의 뒷면과도 같이 손이 닿지 않는 장소라고 줄곧 생각해 왔습니다. 하지만 많은 분들의 협조를 받아 드디어 그 꿈을 이루는 기회를 얻었습니다! 가고시마현청의 국제교류원으로서 본 칼럼을 통해 가고시마의 매력을 여러분께 소개해 드리고 있습니다만, 이번에는 야쿠시마를 소개해 드릴까 합니다.

여러분은 야쿠시마에 대해서 어떤 인상을 가지고 계신가요?

저의 야쿠시마에 대한 첫인상은 「푸른 이끼로 뒤덮인 섬」이었습니다. 하지만 실제로 가 본 야쿠시마는 저에게 그 이상을 보여 주었습니다.

11 월 24 일 (1 일차)

도착

출발 당일 아침, 이번 취재에 동행한 한국 국제교류원과 만나서 고속선을 타고 야쿠시마로 향했습니다. 가고시마만을 벗어나 먼바다로 나가는 순간, 흥분이 북받쳐 오르기 시작했습니다. 드디어 모험이 시작됐다!



출항 직전, 고속선 「돛피」에서 바라본
가이몬다케(開聞岳)

약 2 시간 후, 야쿠시마에 도착하였고 항구에는 가고시마현 야쿠시마 사무소의 다나카 주간과 요네하라 주사, 운전기사님께서 마중을 나오셨습니다.



야쿠시마의 푸른 하늘

야쿠스기 자연관

본격적인 시찰을 나서기 전에 우선 이해가 필요하겠지요. 그러기 위해서는 먼저 야쿠스기에 대해 공부할 수 있는 야쿠스기 자연관으로 오세요!



야쿠스기 자연관은 야쿠스기의 모든 것을 알 수 있는 매력적인 장소입니다.

이곳에는 에도 시대의 사람들이 사용한 도구를 비롯해 현재의 보호 상태부터 야쿠스기의 특징까지 야쿠스기에 관한 다양한 정보가 전시되어 있습니다.

전시물을 관람하는 동안 삼나무의 향기가 공간을 가득 채워 기분 좋은 체험이 되었습니다.




아름다운 나뭇결



폭설로 인해 부러진 조몬시기 가지 「생명의 가지」

야쿠스기라는 이름은 수령 천 년 이상의 나무만을 가리키며, 천 년 미만의 나무는 「고스기(小杉)」라고 부르는 것이 재미있었습니다. 아무리 수령 900 년의 나무라도 이곳에서는 그저 아이일 뿐입니다!

이곳에는 거대한 원판 모양의 야쿠스기의 단면도 전시되어 있었는데, 셀 수 없을 만큼 많은 나이테는 성장이 느린 야쿠스기의 연령을 단번에 알게 해 주었습니다.



거목용의 거대한 톱



거대한 원판에 새겨진 고대로부터의 나이테

또한 한 그루의 야쿠스기에 많은 착생 식물들이 자란다는 것도 알 수 있었습니다. 예를 들어, 수령 삼천 년의 장대한 기겐스기(紀元杉)만 해도 30 종 이상의 식물이 착생해 있죠.



기겐스기 가지와 착생 식물의 소개



깎아서 향을 맡아 보는 야쿠스기 체험 코너



밟으면 소리가 나는
삼나무 블록으로 만든 마루

점심 식사



맛있고 이름도 귀여운
식당「아와호」에서 먹은 「날치 날다! 정식」

야쿠시마에서의 첫 식사는 고장의 명물 요리인 날치 정식이었습니다. 이번 취재를 통해 날치를 처음 먹어 보았는데, 맛도 모양도 굉장했습니다!

통째로 구운 날치에 매콤달콤한 소스를 바른 탱글 탱글한 식감의 생선 살과 바삭한 지느러미는 정말로 맛있었습니다.


산으로!



점심 식사를 마친 후, 산으로 향했습니다. 친근한 운전기사님의 설명과 함께 멋진 풍경의 하늘과 산을 볼 수 있었습니다.



하트 모양의 산사태 흔적



파스텔컬러의 하늘


그리고 운전기사님께서서는 규슈 최고봉인 미야노우라다케가 높이 솟은 야쿠시마에는 남쪽의 오키나와와 같은 난온대부터 북쪽의 홋카이도와 같은 냉온대까지의 다양한 식물들이 이 하나의 섬에 서식하고 있다는 것도 알려 주셨습니다.

이것은 마치 일본 열도의 축소판과 같은 풍경 모음집이네요!



길에서 만난 사슴(야쿠시카) 2 마리와 원숭이(야쿠자루) 가족

기겐스기(紀元杉)



수령 3 천 년의 기겐스기



가장 먼저 도착한 곳은 야쿠스기 자연관에서 배운 기겐스기였습니다.

사진으로는 다 담을 수 없는 장대하고 아름다운 모습과 삼천 년이라는 수령은 상상 이상였습니다.

수천 년의 역사를 지켜본 삼나무라고 생각하니 정말 감개무량하였습니다.


아름다운 나뭇결

야쿠스기랜드

기겐스기를 본 후 야쿠스기랜드로 이동하여 짧은 하이킹을 하였습니다.

사실 등산 초보자인 저에게 있어서는 매우 무서운 코스였습니다.

하지만 거대한 야쿠스기와 평온한 풍경이 훌륭하였기에 후회는 전혀 없습니다! 저의 페이스에 맞춰 준 두 사람에게도 진심으로 감사드립니다.





청량한 계곡



아름다운 현수교

저녁 식사



نال치 히쓰마부시

저녁 식사로는 야쿠시마의 향토 요리인 날치 히쓰마부시를 먹었습니다. 원래는 장어 요리인 히쓰마부시를 날치로 만든 요리입니다.

먼저 있는 그대로 맛을 보고, 다음은 고명을 곁들여서, 마지막에는 국물을 부어 먹는 방법은 재미있으면서 맛있었습니다.



일몰

숙박

깨끗한 호텔에서 머무른 덕분에 하루의 피로가 싹 풀렸습니다.

다음은 드디어 이번 취재의 메인 코스인 시라타니운스이코 협곡! (※ 다음 호에서 계속됩니다.)




에코 호텔 소라(SORA)

호텔에서 바라본 일출




가고시마현청 홈페이지 <http://www.pref.kagoshima.jp/>



편집후기 (가고시마현 관광 · 문화스포츠부 국제교류과)

이번 달 「가고시마 남쪽바람소식」은 어떠셨는지요?

앞으로도 저희 가고시마현청 메일 매거진은 가고시마와 여러분을 연결하는 정보의 가고 역할을 충실히 수행할 수 있도록 편집자 일동 최선을 다하겠습니다.



「가고시마 남쪽바람소식 게시판」에서는 가고시마에 관한 화제를 다음과 같이 모집 및 게재합니다.

1. 가고시마 포토 갤러리

가고시마만의 매력이 담긴 사진이나 해외에서 발견한 가고시마의 사진을 모집하고 있습니다. 사진에 관한 간단한 설명과 함께 보내 주시기 바랍니다. (예: 산더미처럼 쌓인 화산재 봉투)

2. 가고시마 생활의 지혜

가고시마의 생활에 관한 정보를 공유해 주십시오. (예: 사쓰마아게를 맛있게 먹는 법, 화산재 대처법)

이 밖에도 독자 여러분과 공유할 여러분의 다양한 정보를 기다립니다.

▲▽▲▽ 기사 제공 및 문의처 ▲▽▲▽

일본 가고시마현 관광 · 문화스포츠부 국제교류과

〒 890-8577 가고시마시 가모이케 신마치 10-1

TEL: +81-99-286-2306

FAX: +81-99-286-5522

↓ 전자메일 주소

영 어 : cir1@pref.kagoshima.lg.jp

한국어 : cir3@pref.kagoshima.lg.jp

일본어 : minami@pref.kagoshima.lg.jp

본 기사의 저작권은 가고시마현에 있습니다. 무단게재와 불법복사를 금합니다.