

創業支援実績集計結果

平成30年度

○ 創業支援件数(創業支援実施者数)

- ・ 商工団体 698件 (延べ件数含む)
- ・ 金融機関 710件 (延べ件数含む)
- ・ 県・市等 945件 (延べ件数含む)

○ 他機関と連携した創業支援件数

- ・ 商工団体 398件
- ・ 金融機関 177件
- ・ 県・市等 357件

※ 創業支援件数1件に対し、複数の他機関と連携した場合を含む

○ 創業に至った件数

- ・ 商工団体 320件
- ・ 金融機関 591件
- ・ 県・市等 547件

令和元年10月末現在

○ 創業支援件数(創業支援実施者数)

- ・ 商工団体 458件 (延べ件数含む)
- ・ 金融機関 394件 (延べ件数含む)
- ・ 県・市等 600件 (延べ件数含む)

○ 他機関と連携した創業支援件数

- ・ 商工団体 299件
- ・ 金融機関 114件
- ・ 県・市等 295件

※ 創業支援件数1件に対し、複数の他機関と連携した場合を含む

○ 創業に至った件数

- ・ 商工団体 181件
- ・ 金融機関 373件
- ・ 県・市等 280件

(備考)

(1) 複数の支援機関から支援を受ける創業希望者・創業者がいることを想定し、重複しにくい機関の区分毎(以下、「機関区分」という)にまとめている

- ・ 商工団体(各商工会議所, 県商工会連合会, 県中小企業団体中央会)
- ・ 金融機関(地域金融機関, 政府系金融機関)
- ・ 県・市等(県, 鹿児島市, 士業団体など上記以外の会員)

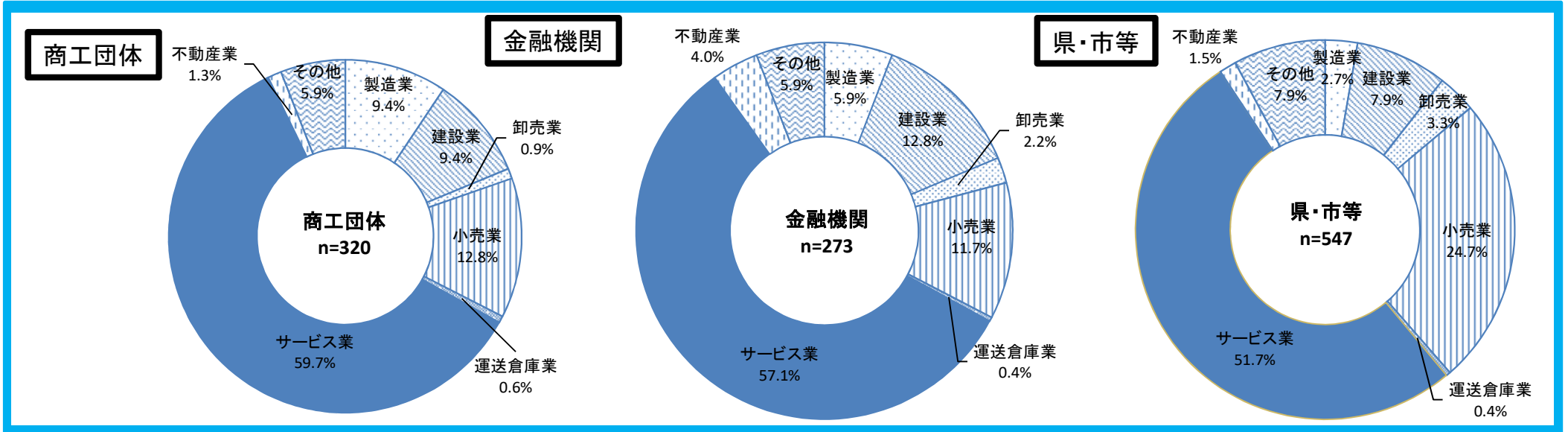
(2) 機関区分内の重複は考慮していない

○ 創業に至った件数

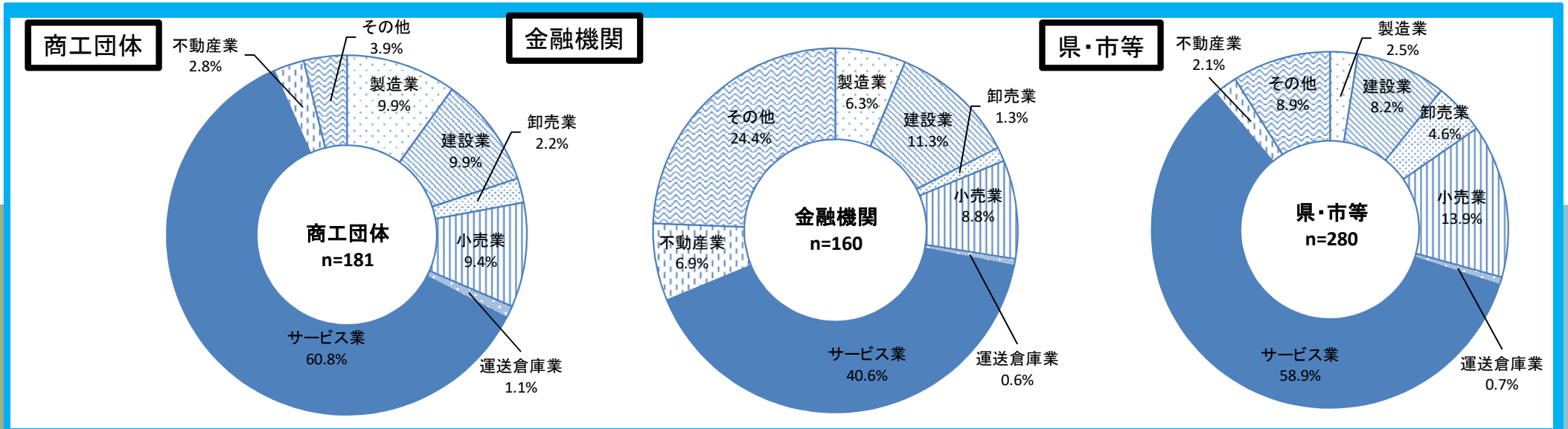
(1) 業種別割合

ア 平成30年度

※ 業種が不明であるものを除く



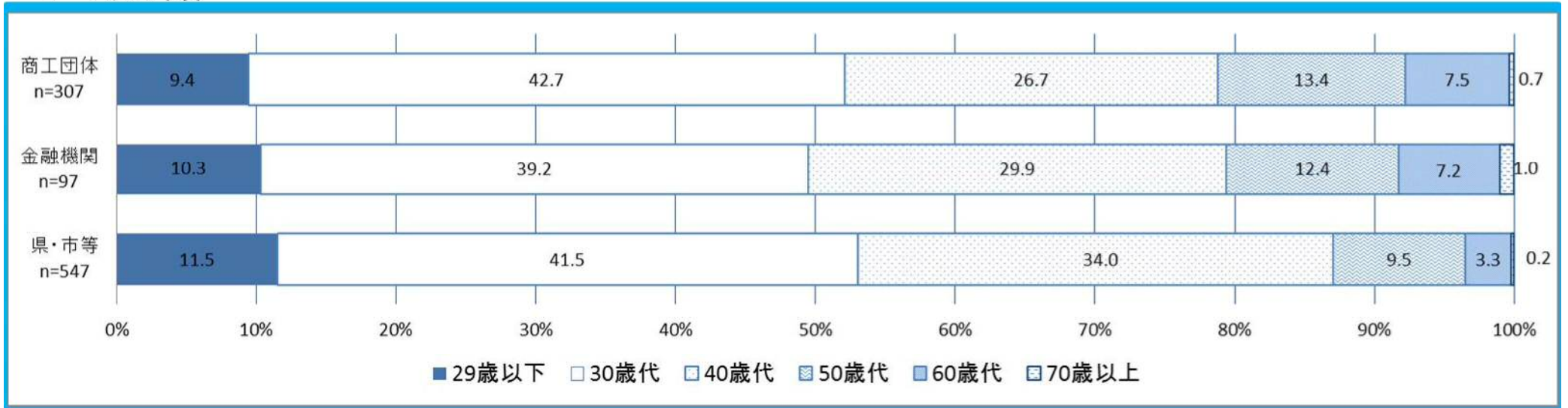
イ 令和元年10月末現在



(2) 年齢別割合

ア 平成30年度

※ 不明であるものを除く



イ 令和元年10月末現在

