

# 創業支援実績集計結果

## 平成29年度

### ○ 創業支援件数(創業支援実施者数)

- ・ 商工団体 604件
- ・ 金融機関 660件
- ・ 県・市等 879件

### ○ 他機関と連携した創業支援件数

- ・ 商工団体 511件
- ・ 金融機関 208件
- ・ 県・市等 23件

※ 創業支援件数1件に対し、複数の他機関と連携した場合を含む

### ○ 創業に至った件数

- ・ 商工団体 298件
- ・ 金融機関 589件
- ・ 県・市等 544件

## 平成30年10月末現在

### ○ 創業支援件数(創業支援実施者数)

- ・ 商工団体 470件
- ・ 金融機関 226件
- ・ 県・市等 732件

### ○ 他機関と連携した創業支援件数

- ・ 商工団体 379件
- ・ 金融機関 107件
- ・ 県・市等 125件

※ 創業支援件数1件に対し、複数の他機関と連携した場合を含む

### ○ 創業に至った件数

- ・ 商工団体 204件
- ・ 金融機関 164件
- ・ 県・市等 328件

#### (備考)

(1) 複数の支援機関から支援を受ける創業希望者・創業者がいることを想定し、重複しにくい機関の区分毎(以下、「機関区分」という)にまとめている

- ・ 商工団体(各商工会議所, 県商工会連合会, 県中小企業団体中央会)
- ・ 金融機関(地域金融機関, 政府系金融機関)
- ・ 県・市等(県, 鹿児島市, 士業団体など上記以外の会員)

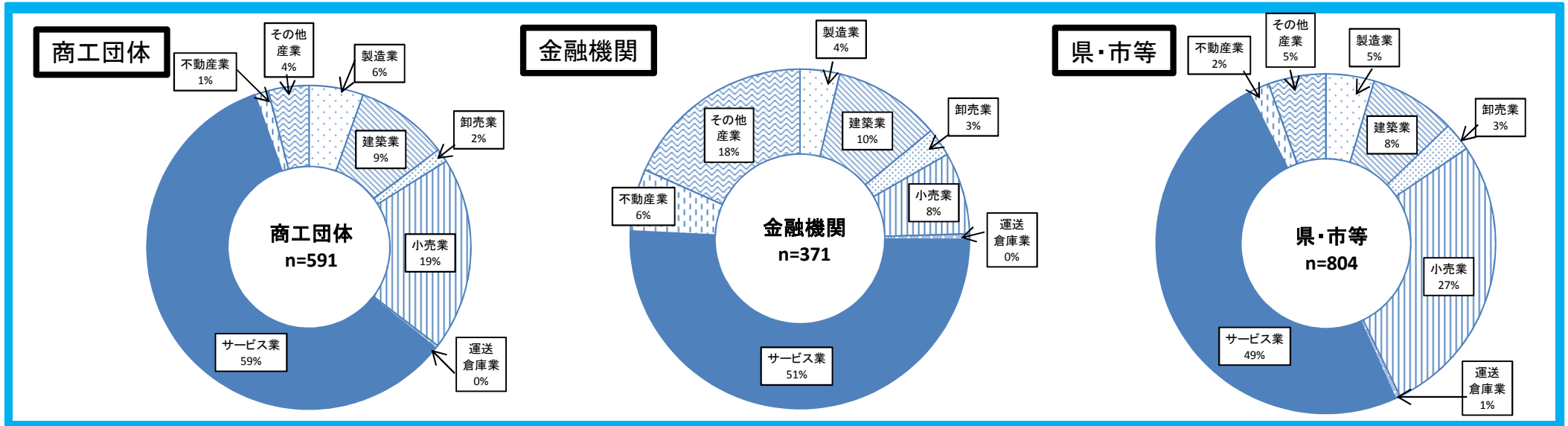
(2) 機関区分内の重複は考慮していない

# ○ 創業支援件数

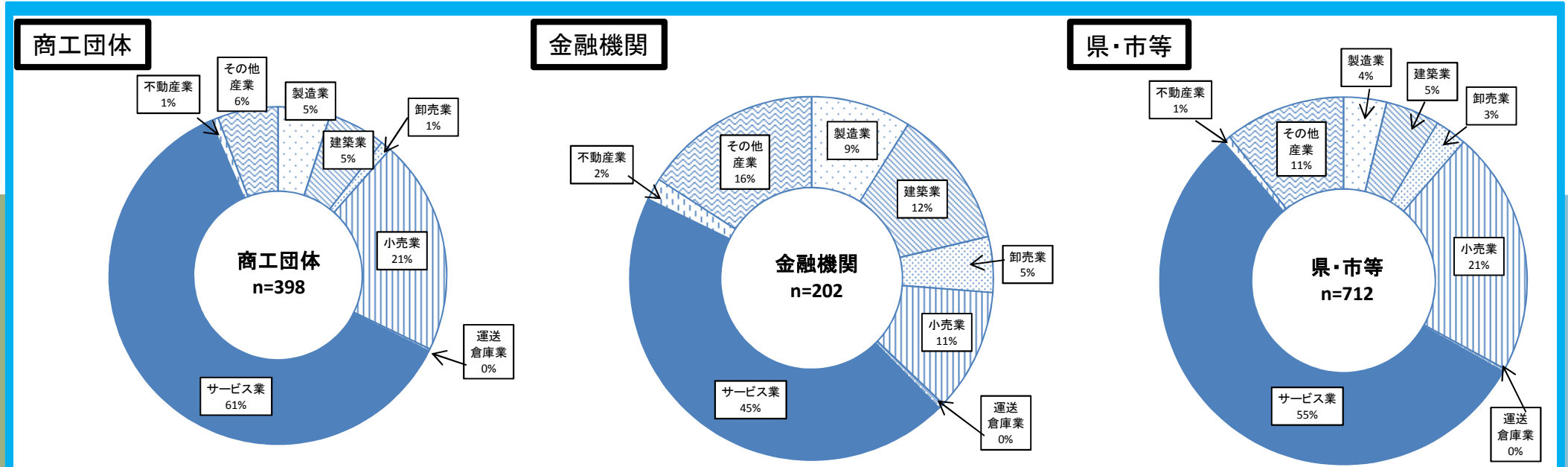
業種別割合 (創業支援実施者数)

ア 平成29年度

※ 「創業支援件数」の「創業支援実施者数」のうち、業種が不明であるものを除く

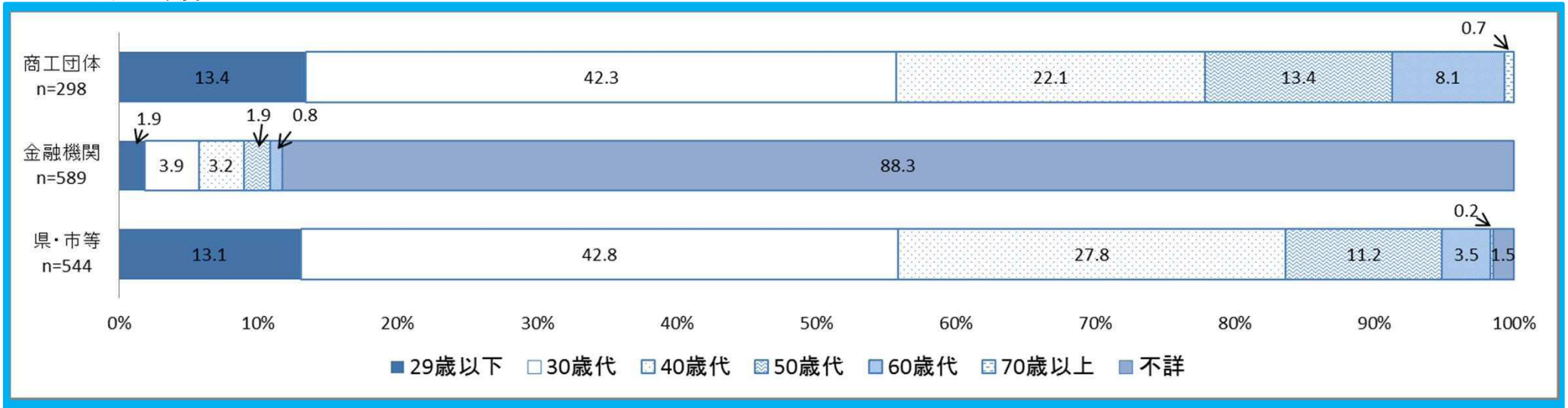


イ 平成30年10月末現在



# 年齢別割合

## ア 平成29年度



## イ 平成30年10月末現在

