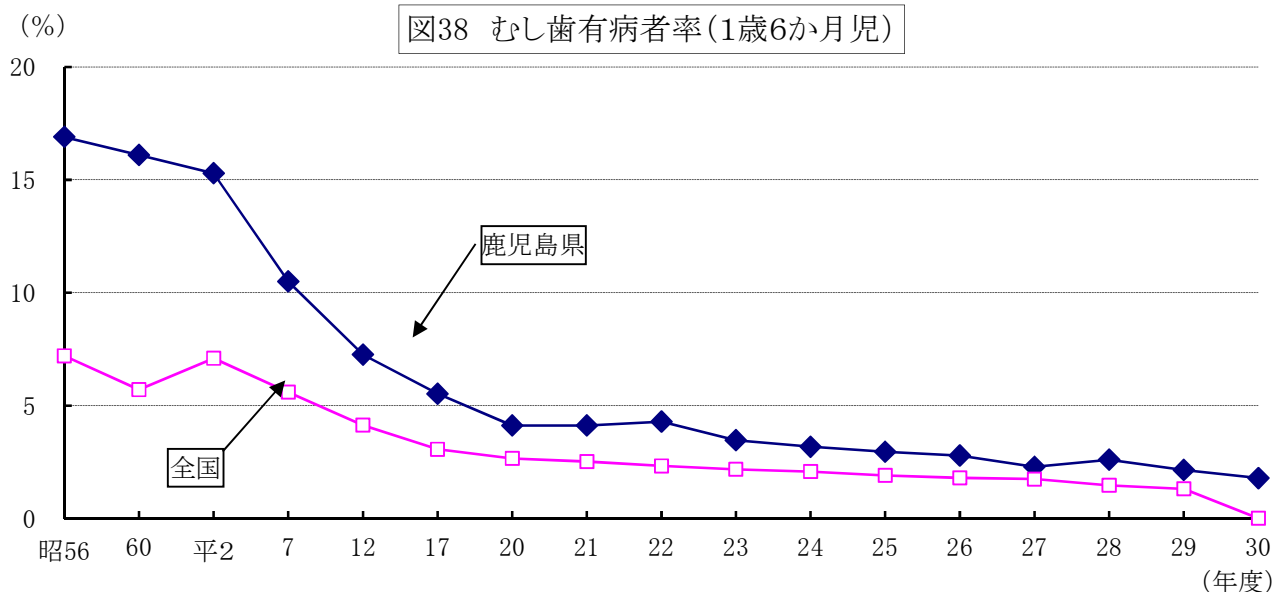


Ⅱ 歯科保健に関する統計

1 むし歯有病者率の推移

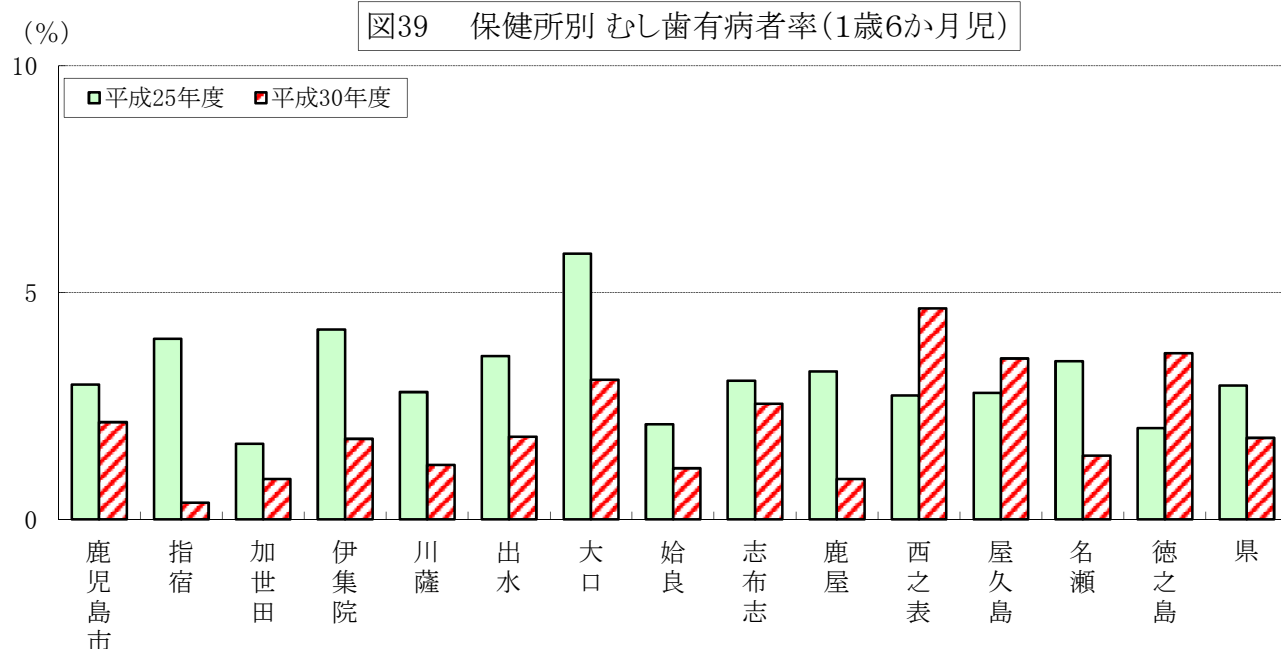
(1) 1歳6か月児

平成30年度の1歳6か月児のむし歯有病者率は1.79%であり、平成29年度と比べると0.35ポイント減少している。



区分(年度)	昭56	60	平2	7	12	17	20	21	22	23	24	25	26	27	28	29	30
鹿児島県	16.9	16.1	15.3	10.5	7.26	5.53	4.12	4.12	4.28	3.46	3.17	2.95	2.79	2.28	2.6	2.14	1.79
全 国	7.2	5.7	7.1	5.6	4.13	3.06	2.66	2.52	2.33	2.17	2.08	1.91	1.8	1.75	1.47	1.31	※

※ 平成30年度地域保健・健康増進事業報告(厚生労働省)が公表されていないため未掲載

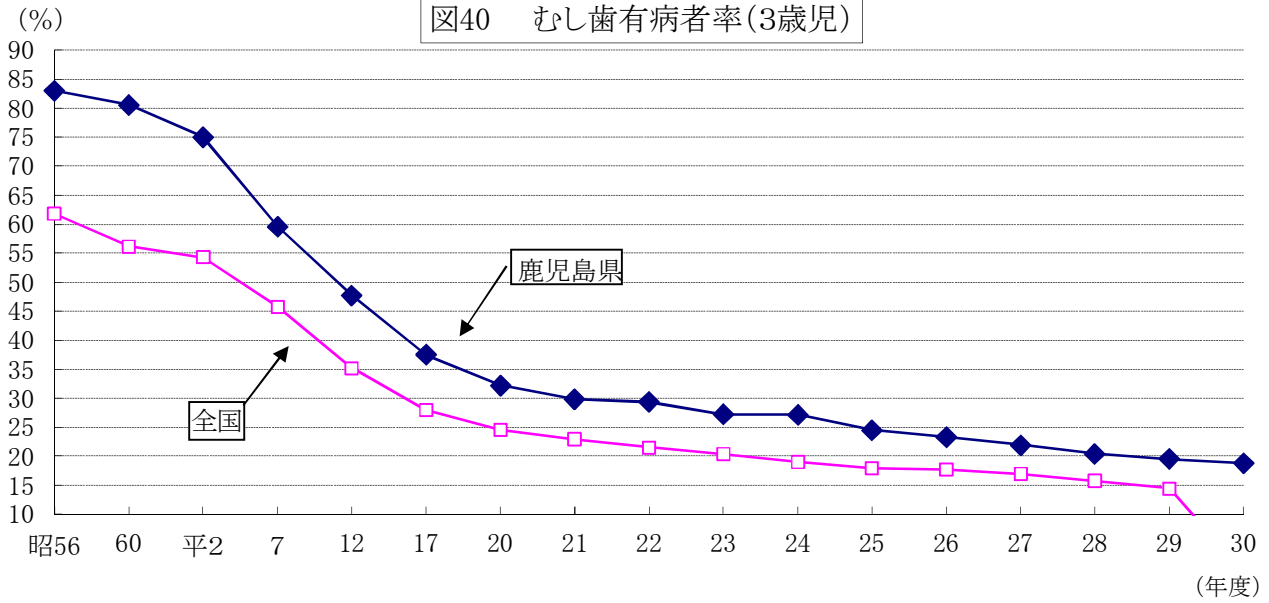


区分	鹿児島市	指宿	加世田	伊集院	川薩	出水	大口	始良	志布志	鹿屋	西之表	屋久島	名瀬	徳之島	県
平成25年度	2.97	3.98	1.66	4.18	2.80	3.60	5.85	2.09	3.05	3.26	2.73	2.78	3.48	2.01	2.95
平成30年度	2.14	0.36	0.89	1.77	1.20	1.82	3.07	1.12	2.55	0.89	4.65	3.54	1.40	3.66	1.79

(2) 3歳児

平成30年度の3歳児のむし歯有病者率は18.82%であり、平成29年度と比べると0.72ポイント減少している。

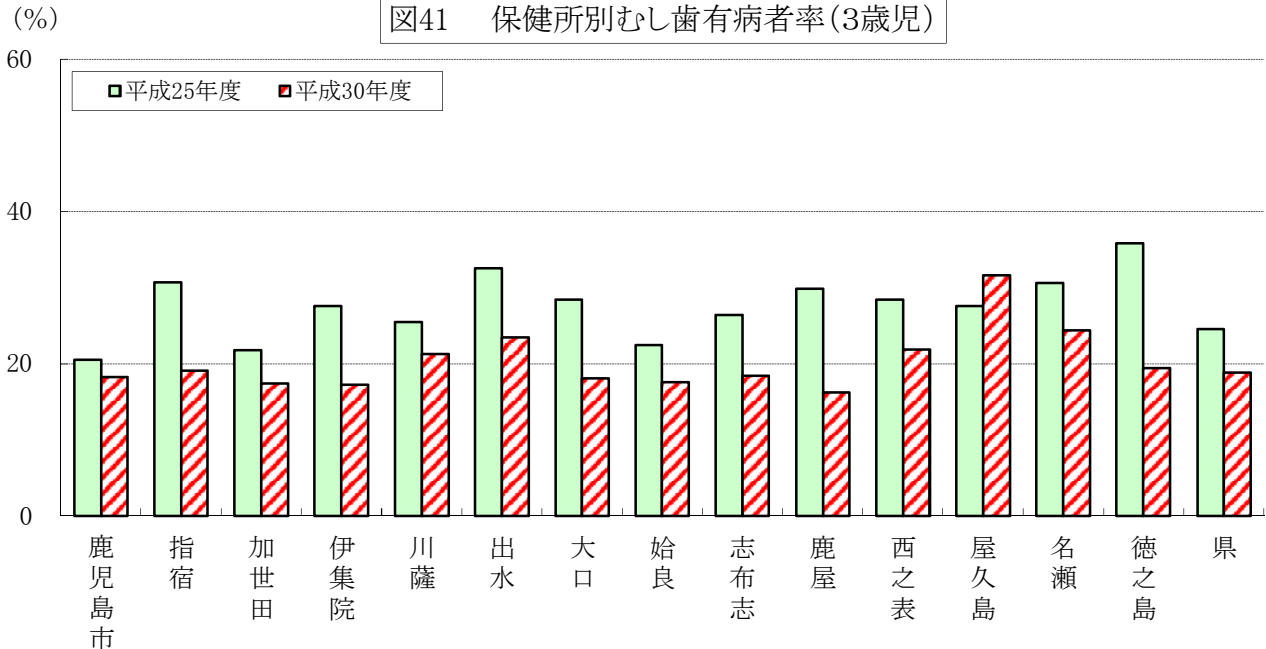
図40 むし歯有病者率(3歳児)



区分(年度)	昭56	60	平2	7	12	17	20	21	22	23	24	25	26	27	28	29	30
鹿児島県	83.0	80.6	75.0	59.6	47.7	37.53	32.21	29.85	29.36	27.25	27.19	24.53	23.34	21.93	20.42	19.54	18.82
全 国	61.8	56.2	54.3	45.8	35.2	28.00	24.56	22.95	21.54	20.40	19.07	17.91	17.69	16.96	15.80	14.43	※

※ 平成30年度地域保健・健康増進事業報告(厚生労働省)が公表されていないため未掲載

図41 保健所別むし歯有病者率(3歳児)

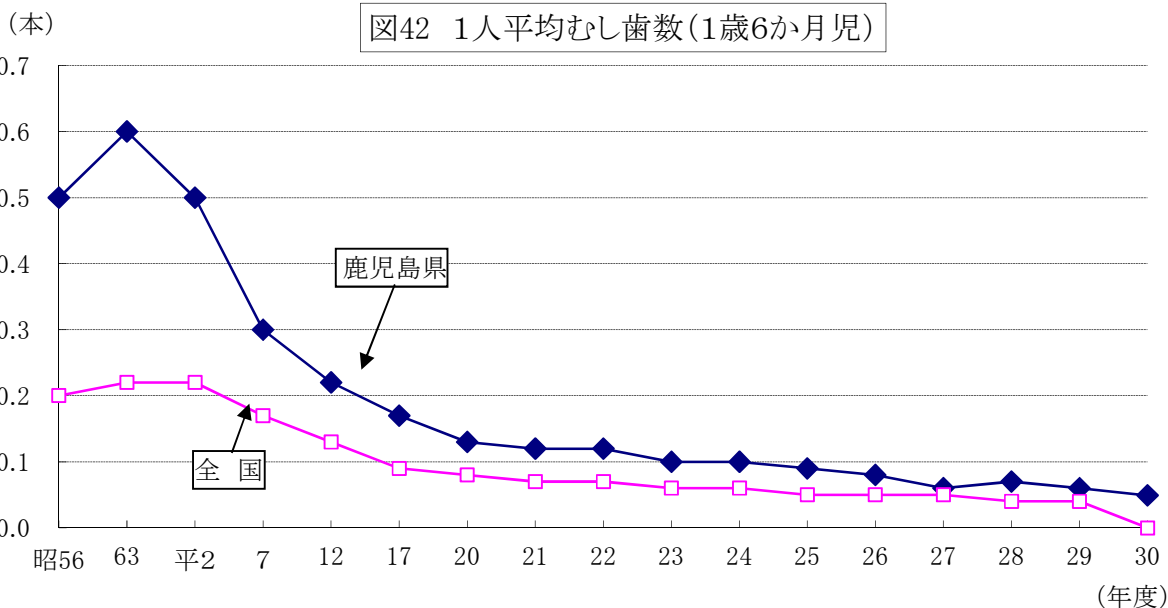


区分	鹿児島市	指宿	加世田	伊集院	川薩	出水	大口	始良	志布志	鹿屋	西之表	屋久島	名瀬	徳之島	県
平成25年度	20.46	30.70	21.75	27.56	25.48	32.52	28.42	22.42	26.42	29.85	28.36	27.59	30.55	35.79	24.53
平成30年度	18.30	19.08	17.38	17.21	21.26	23.38	18.07	17.58	18.40	16.21	21.83	31.53	24.35	19.42	18.82

2 1人平均むし歯数の推移

(1) 1歳6か月児

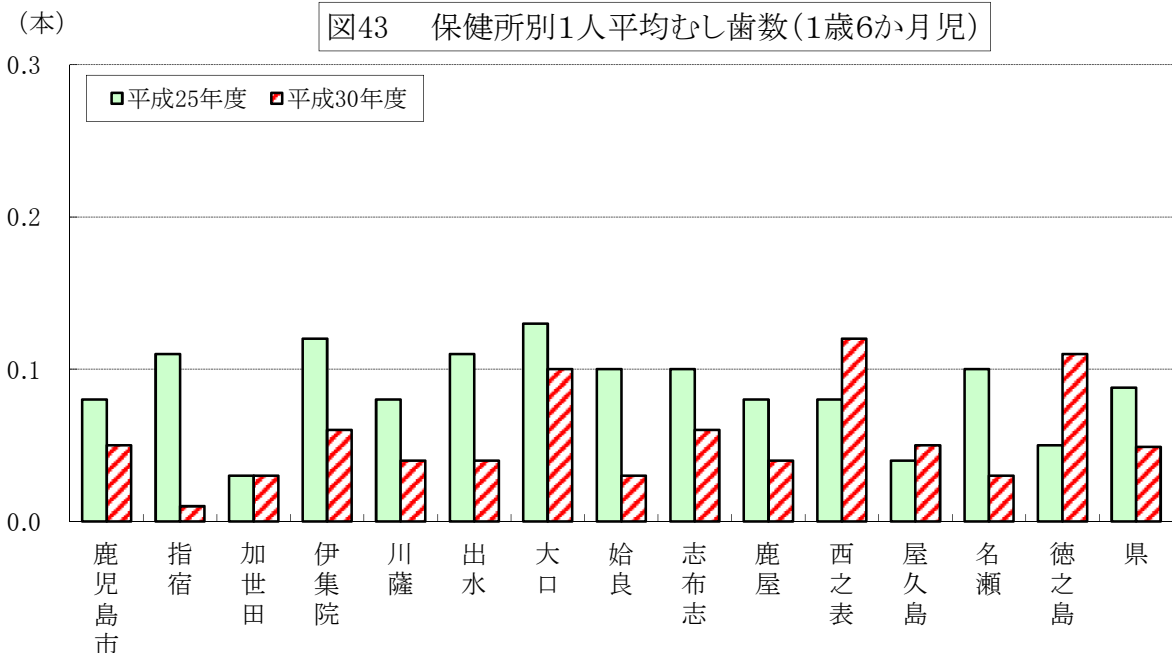
平成30年度の1歳6か月児の1人平均むし歯数は0.05本であり、平成29年度と比べると0.01ポイント減少している。



(本)

区分(年度)	昭56	63	平2	7	12	17	20	21	22	23	24	25	26	27	28	29	30
鹿児島県	0.50	0.60	0.50	0.30	0.22	0.17	0.13	0.12	0.12	0.1	0.10	0.09	0.08	0.06	0.07	0.06	0.05
全 国	0.20	0.22	0.22	0.17	0.13	0.09	0.08	0.07	0.07	0.06	0.06	0.05	0.05	0.05	0.04	0.04	※

※ 平成30年度地域保健・健康増進事業報告(厚生労働省)が公表されていないため未掲載



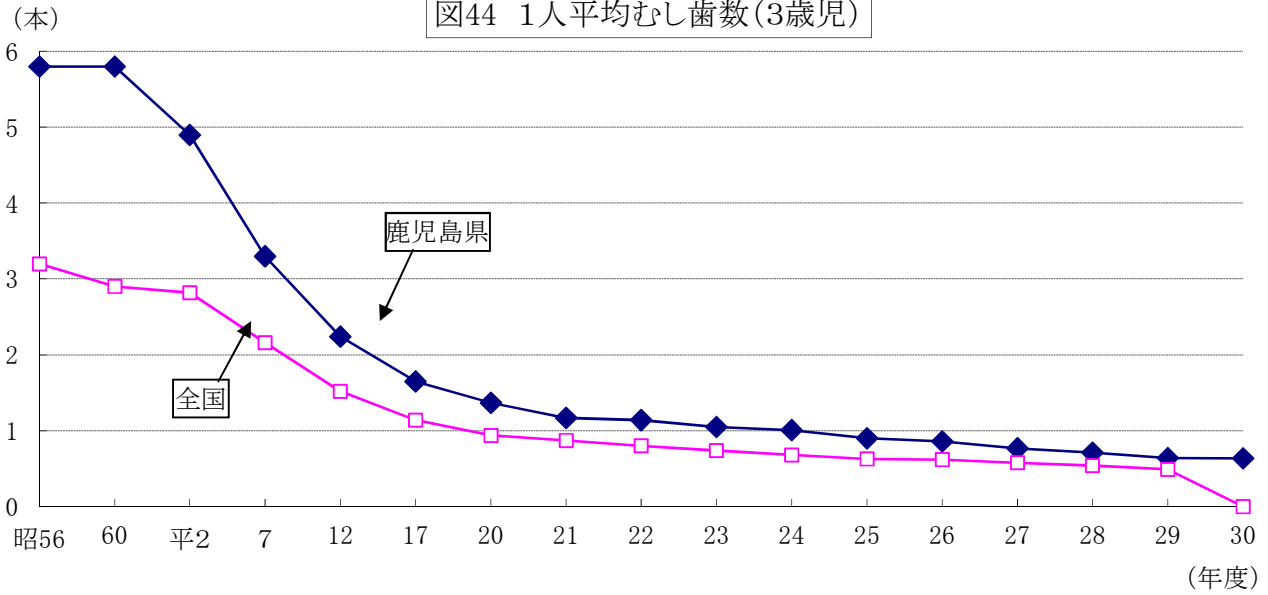
(本)

区分	鹿児島市	指宿	加世田	伊集院	川薩	出水	大口	始良	志布志	鹿屋	西之表	屋久島	名瀬	徳之島	県
平成25年度	0.08	0.11	0.03	0.12	0.08	0.11	0.13	0.10	0.10	0.08	0.08	0.04	0.10	0.05	0.09
平成30年度	0.05	0.01	0.03	0.06	0.04	0.04	0.10	0.03	0.06	0.04	0.12	0.05	0.03	0.11	0.05

(2) 3歳児

平成30年度の3歳児の1人平均むし歯数は0.64本であり、平成29年度から横ばいとなっている。

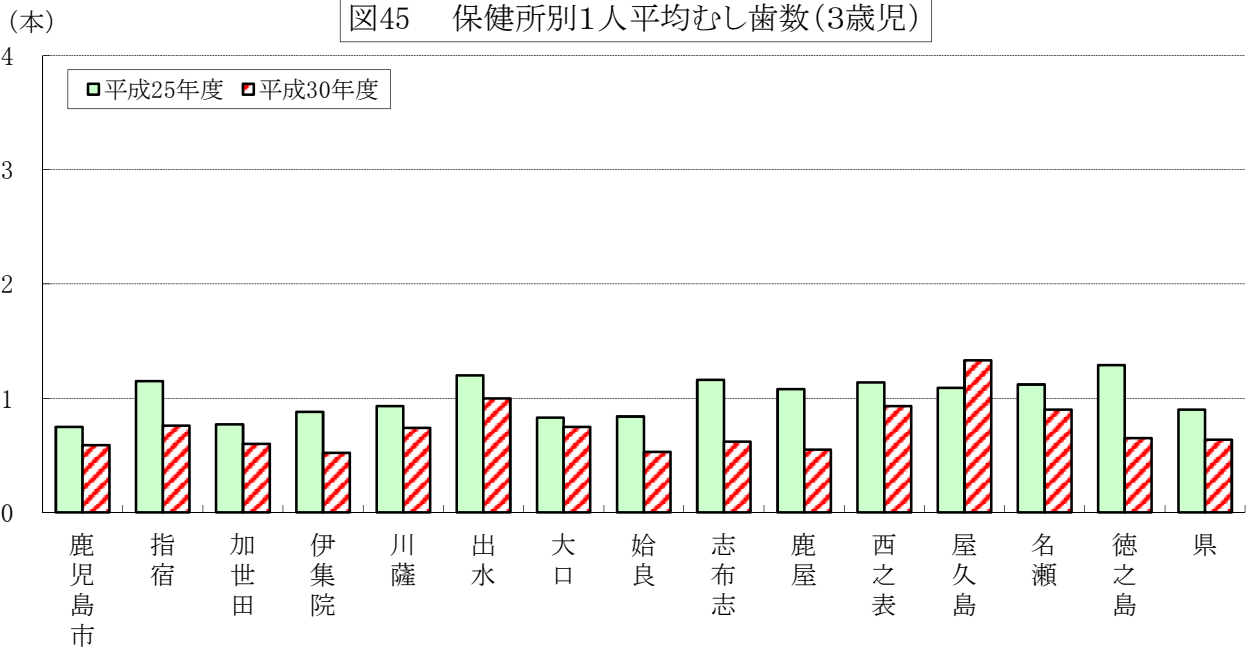
図44 1人平均むし歯数(3歳児)



区分(年度)	昭56	60	平2	7	12	17	20	21	22	23	24	25	26	27	28	29	30
鹿児島県	5.8	5.8	4.9	3.30	2.24	1.65	1.37	1.17	1.14	1.05	1.01	0.90	0.86	0.77	0.71	0.64	0.64
全 国	3.2	2.9	2.8	2.16	1.52	1.14	0.94	0.87	0.80	0.74	0.68	0.63	0.62	0.58	0.54	0.49	※

※ 平成30年度地域保健・健康増進事業報告(厚生労働省)が公表されていないため未掲載

図45 保健所別1人平均むし歯数(3歳児)



区分	鹿児島市	指宿	加世田	伊集院	川薩	出水	大口	始良	志布志	鹿屋	西之表	屋久島	名瀬	徳之島	県
平成25年度	0.75	1.15	0.77	0.88	0.93	1.20	0.83	0.84	1.16	1.08	1.14	1.09	1.12	1.29	0.90
平成30年度	0.59	0.76	0.60	0.52	0.74	1.00	0.75	0.53	0.62	0.55	0.93	1.33	0.90	0.65	0.64

