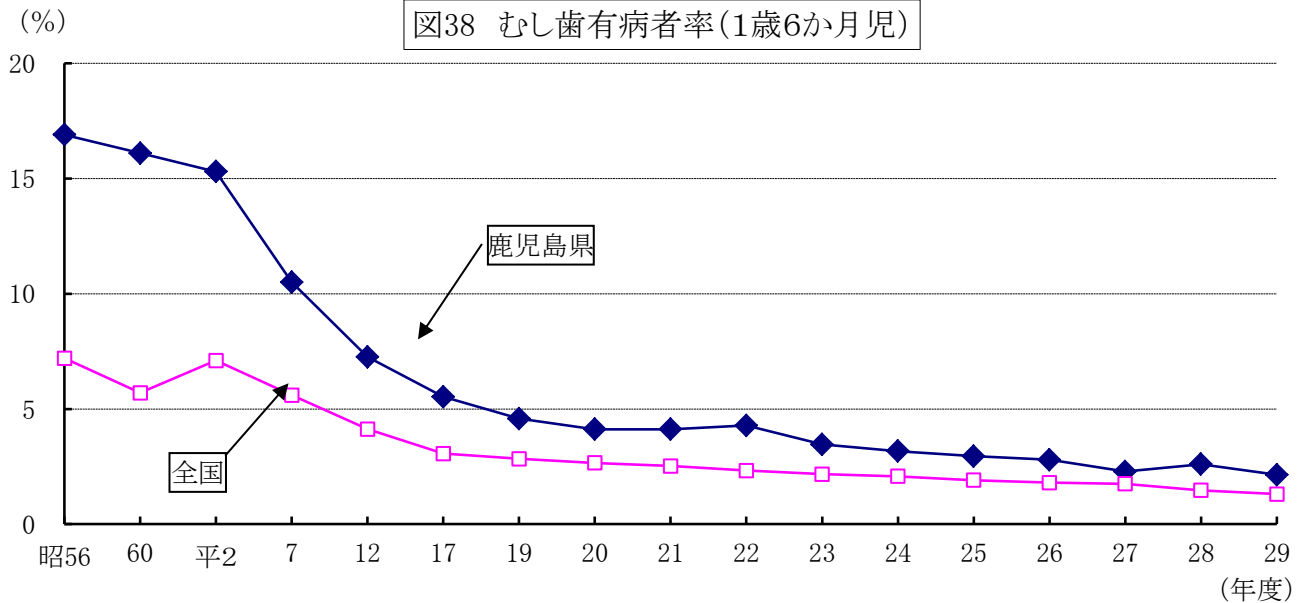


## Ⅱ 歯科保健に関する統計

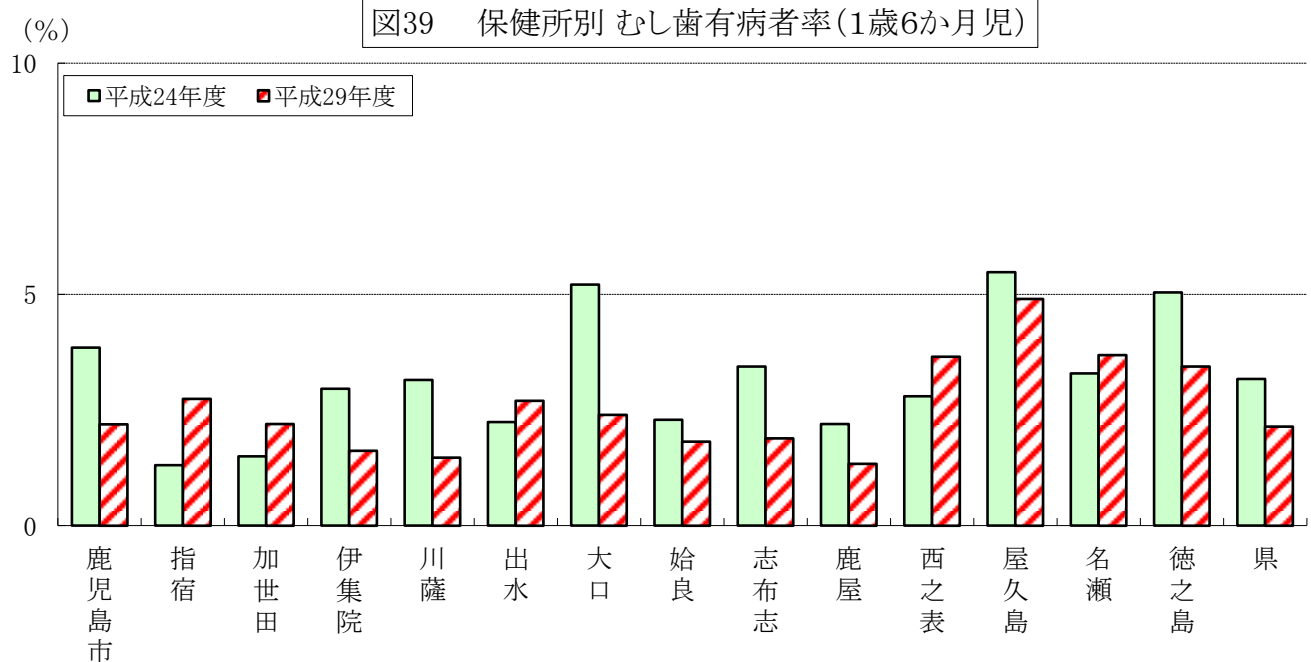
# 1 むし歯有病者率の推移

## (1) 1歳6か月児

平成29年度の1歳6か月児のむし歯有病者率は2.14 %であり、平成28年度と比べると0.46ポイント減少している。



区分(年度)	昭56	60	平2	7	12	17	19	20	21	22	23	24	25	26	27	28	29
鹿児島県	16.9	16.1	15.3	10.5	7.26	5.53	4.58	4.12	4.12	4.28	3.46	3.17	2.95	2.79	2.28	2.60	2.14
全 国	7.2	5.7	7.1	5.6	4.13	3.06	2.84	2.66	2.52	2.33	2.17	2.08	1.91	1.80	1.75	1.47	1.31

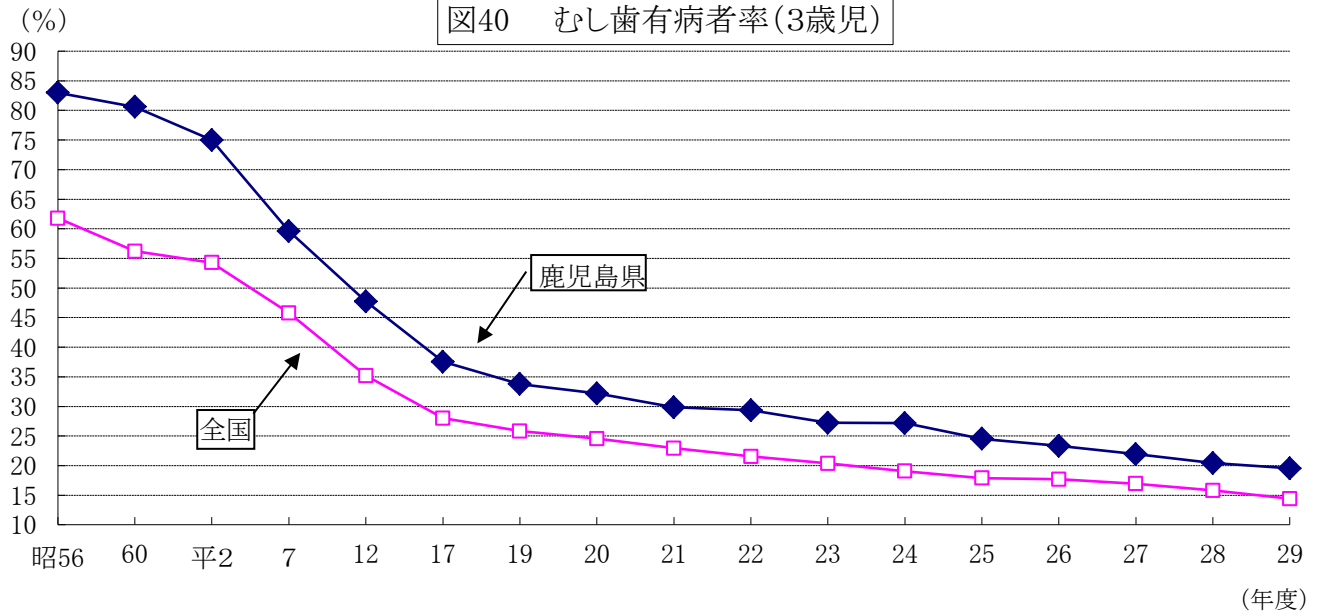


区分	鹿児島市	指宿	加世田	伊集院	川薩	出水	大口	始良	志布志	鹿屋	西之表	屋久島	名瀬	徳之島	県
平成24年度	3.85	1.31	1.50	2.96	3.15	2.24	5.21	2.29	3.44	2.20	2.80	5.48	3.29	5.04	3.17
平成29年度	2.19	2.74	2.20	1.62	1.47	2.70	2.40	1.82	1.89	1.34	3.65	4.90	3.69	3.44	2.14

(2) 3歳児

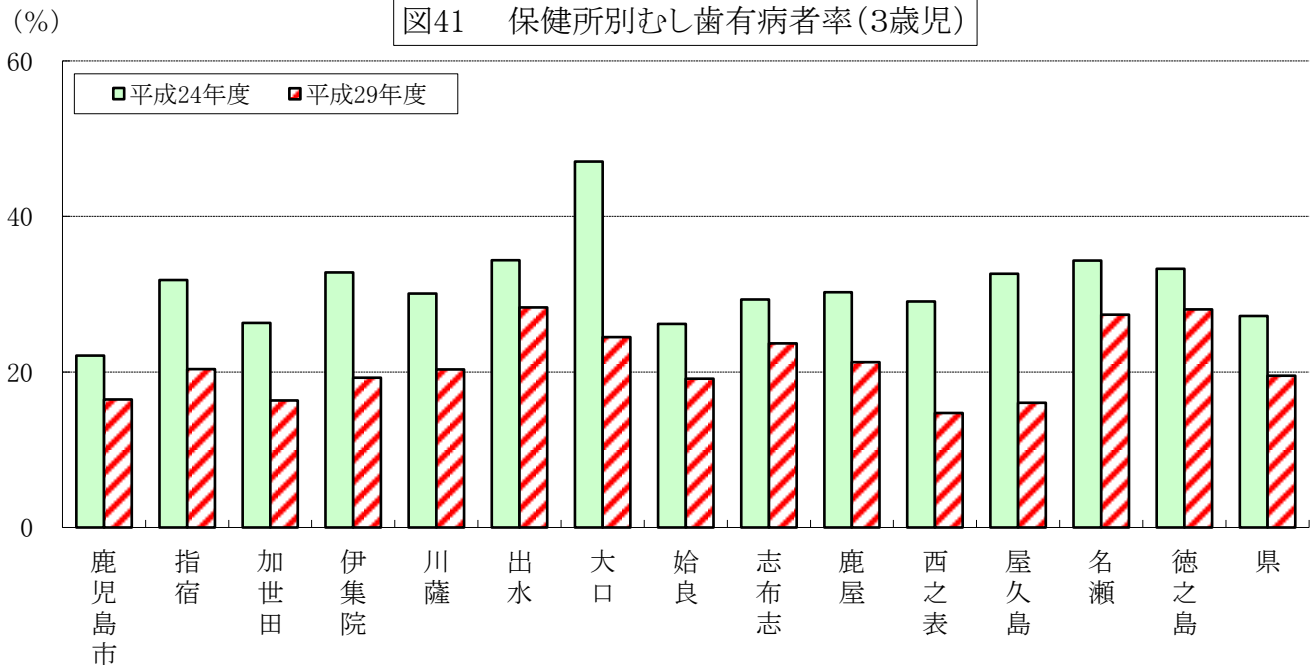
平成29年度の3歳児のむし歯有病者率は19.54%であり、平成28年度と比べると0.88ポイント減少している。

図40 むし歯有病者率(3歳児)



区分(年度)	昭56	60	平2	7	12	17	19	20	21	22	23	24	25	26	27	28	29
鹿児島県	83.0	80.6	75.0	59.6	47.7	37.53	33.79	32.21	29.85	29.36	27.25	27.19	24.53	23.34	21.93	20.42	19.54
全 国	61.8	56.2	54.3	45.8	35.2	28.00	25.86	24.56	22.95	21.54	20.40	19.07	17.91	17.69	16.96	15.80	14.43

図41 保健所別むし歯有病者率(3歳児)

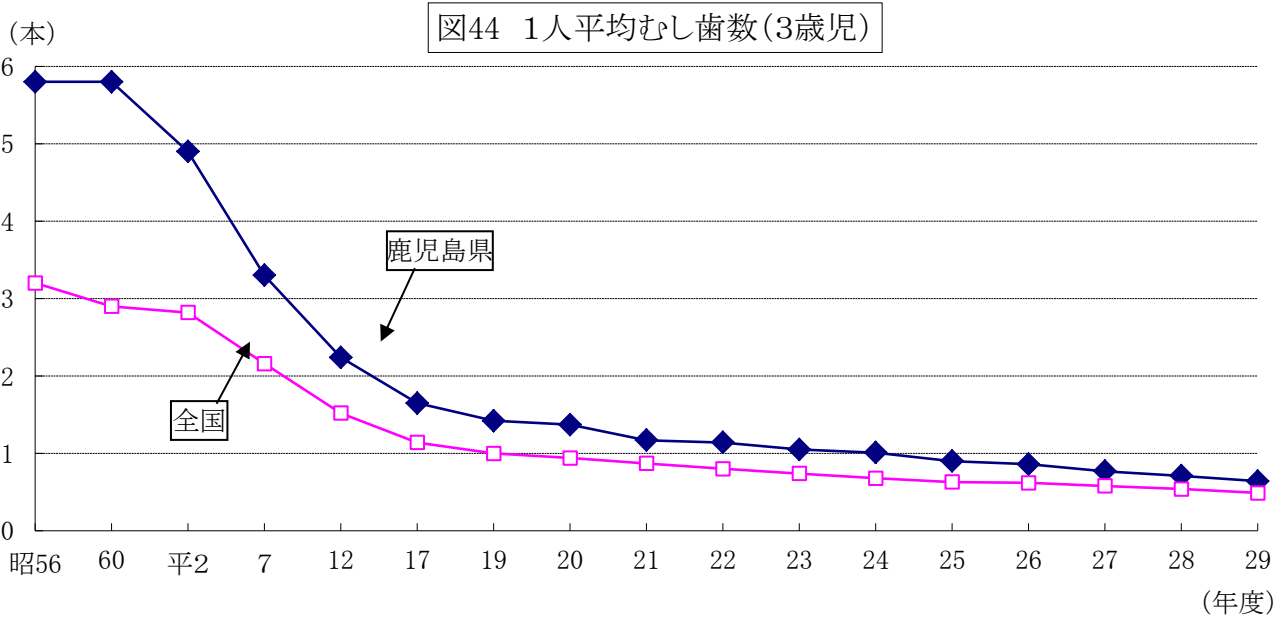


区分	鹿児島市	指宿	加世田	伊集院	川薩	出水	大口	始良	志布志	鹿屋	西之表	屋久島	名瀬	徳之島	県
平成24年度	22.12	31.82	26.32	32.78	30.10	34.36	47.06	26.18	29.34	30.26	29.05	32.61	34.33	33.25	27.19
平成29年度	16.46	20.39	16.33	19.29	20.32	28.32	24.49	19.13	23.70	21.26	14.72	16.04	27.36	28.07	19.54



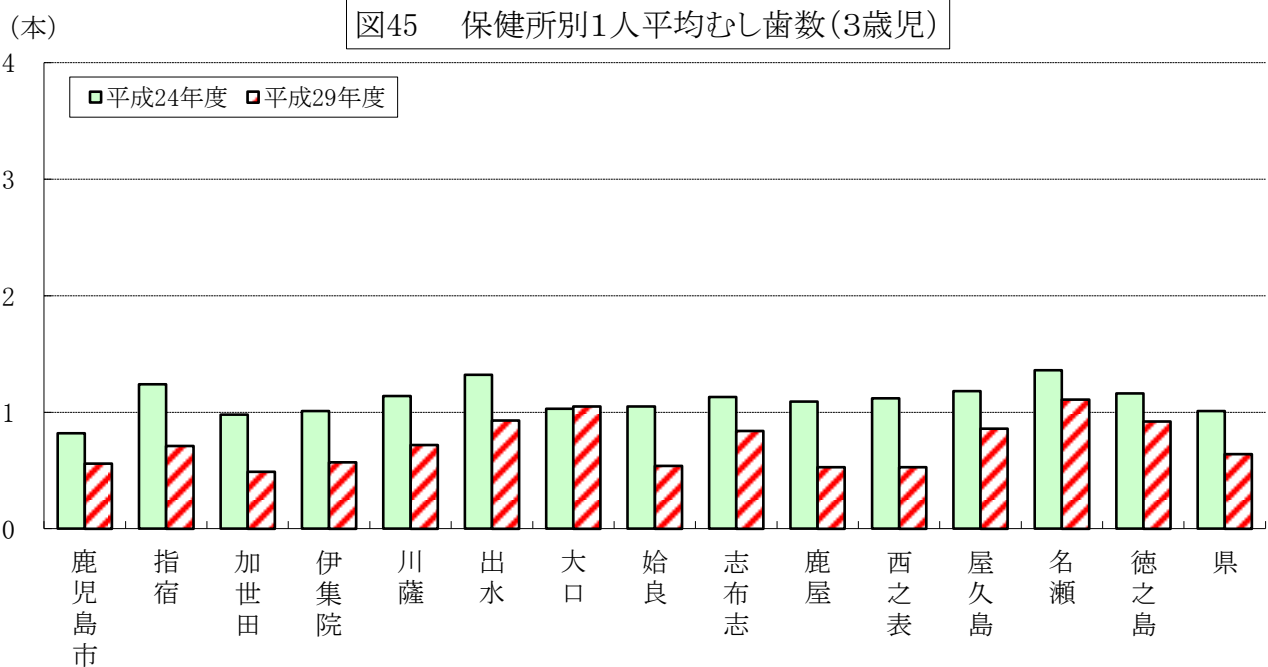
(2) 3歳児

平成29年度の3歳児の1人平均むし歯数は0.64本であり、平成28年度と比べると0.07ポイント減少している。



(本)

区分(年度)	昭56	60	平2	7	12	17	19	20	21	22	23	24	25	26	27	28	29
鹿児島県	5.8	5.8	4.9	3.30	2.24	1.65	1.42	1.37	1.17	1.14	1.05	1.01	0.90	0.86	0.77	0.71	0.64
全 国	3.2	2.9	2.8	2.16	1.52	1.14	1.00	0.94	0.87	0.80	0.74	0.68	0.63	0.62	0.58	0.54	0.49



(本)

区分	鹿児島市	指宿	加世田	伊集院	川薩	出水	大口	始良	志布志	鹿屋	西之表	屋久島	名瀬	徳之島	県
平成24年度	0.82	1.24	0.98	1.01	1.14	1.32	1.03	1.05	1.13	1.09	1.12	1.18	1.36	1.16	1.01
平成29年度	0.56	0.71	0.49	0.57	0.72	0.93	1.05	0.54	0.84	0.53	0.53	0.86	1.11	0.92	0.64