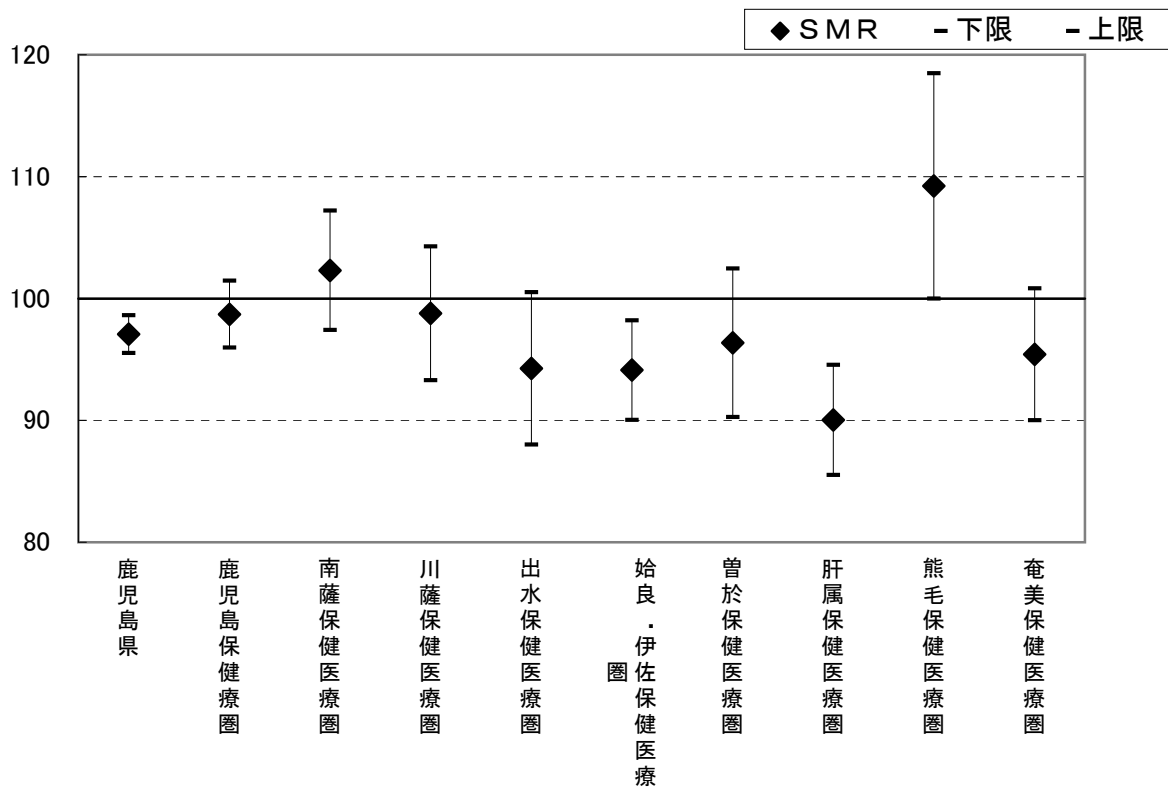


標準化死亡比 (SMR) (悪性新生物・男性) (H15-19) 全国:100

市町村・保健所	SMR	下限	上限
鹿 児 島 県	97.1	95.5	98.6
鹿 児 島 保 健 療 圏	98.7	96.0	101.5
南 薩 保 健 医 療 圏	102.3	97.4	107.2
川 薩 保 健 医 療 圏	98.8	93.3	104.3
出 水 保 健 医 療 圏	94.3	88.0	100.5
始 良 ・ 伊 佐 保 健 医 療 圏	94.1	90.0	98.2
曾 於 保 健 医 療 圏	96.4	90.3	102.5
肝 属 保 健 医 療 圏	90.0	85.5	94.5
熊 毛 保 健 医 療 圏	109.2	100.0	118.5
奄 美 保 健 医 療 圏	95.4	90.0	100.8

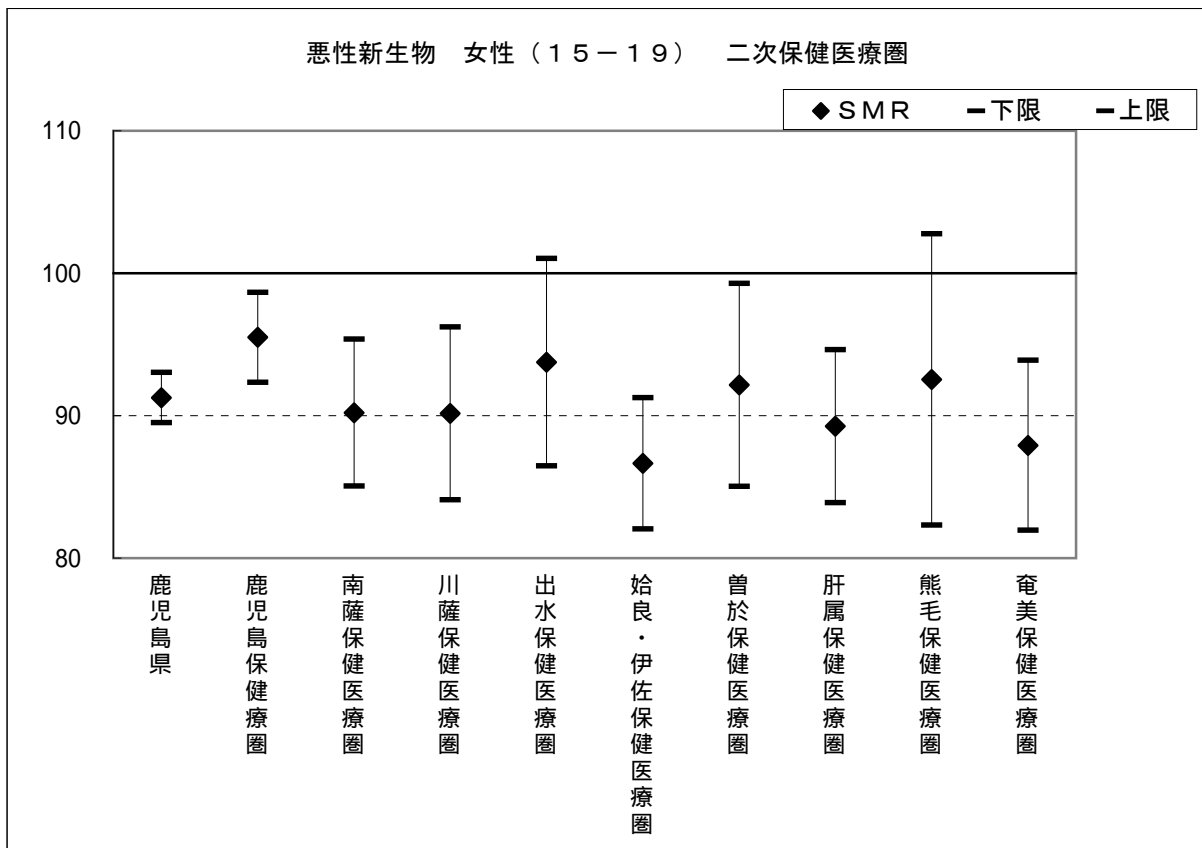
鹿児島県健康増進課平成21年8月作成

悪性新生物 男性 (15-19) 二次保健医療圏



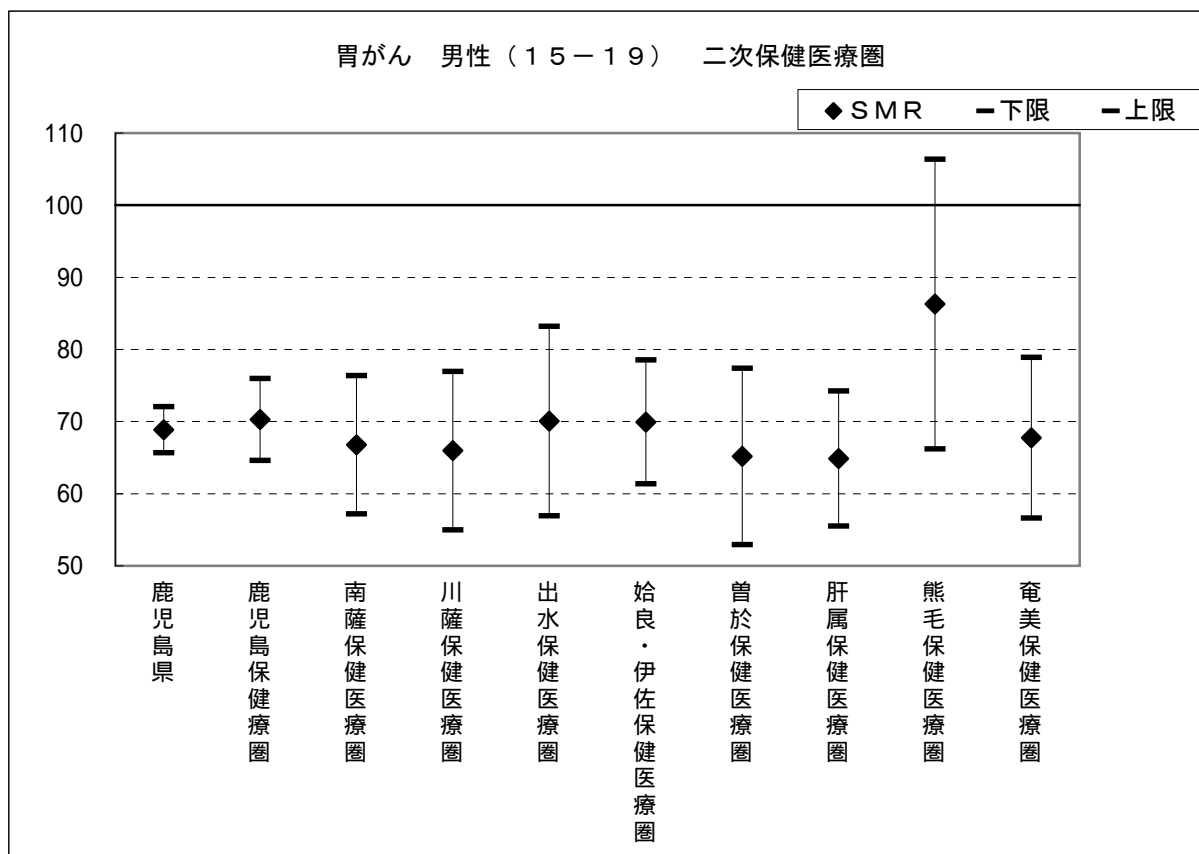
標準化死亡比（SMR）（悪性新生物・女性）（H15-19） 全国：100			
市町村・保健所	SMR	下限	上限
鹿 児 島 県	91.3	89.5	93.0
鹿 児 島 保 健 療 圏	95.5	92.3	98.7
南 薩 保 健 医 療 圏	90.2	85.1	95.4
川 薩 保 健 医 療 圏	90.2	84.1	96.2
出 水 保 健 医 療 圏	93.8	86.5	101.0
始 良 ・ 伊 佐 保 健 医 療 圏	86.6	82.0	91.3
曾 於 保 健 医 療 圏	92.2	85.0	99.3
肝 属 保 健 医 療 圏	89.3	83.9	94.6
熊 毛 保 健 医 療 圏	92.5	82.3	102.8
奄 美 保 健 医 療 圏	87.9	82.0	93.9

鹿児島県健康増進課平成21年8月作成



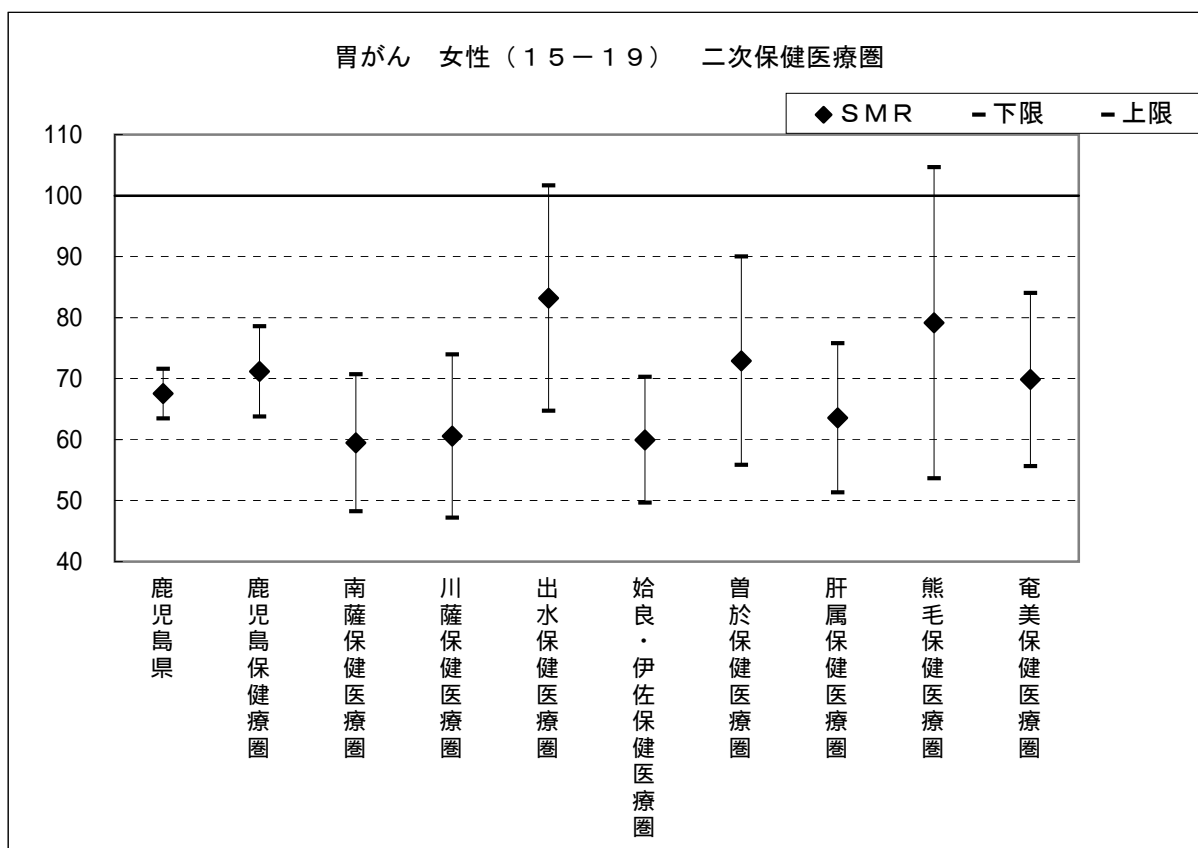
標準化死亡比（SMR）（胃がん・男性）（H15-19） 全国：100			
市町村・保健所	SMR	下限	上限
鹿 児 島 県	68.9	65.7	72.1
鹿 児 島 保 健 療 圏	70.3	64.6	75.9
南 薩 保 健 医 療 圏	66.8	57.2	76.4
川 薩 保 健 医 療 圏	66.0	55.0	76.9
出 水 保 健 医 療 圏	70.1	56.9	83.2
始 良 ・ 伊 佐 保 健 医 療 圏	69.9	61.4	78.5
曾 於 保 健 医 療 圏	65.2	52.9	77.4
肝 属 保 健 医 療 圏	64.9	55.5	74.2
熊 毛 保 健 医 療 圏	86.3	66.2	106.4
奄 美 保 健 医 療 圏	67.7	56.6	78.9

鹿児島県健康増進課平成21年8月作成



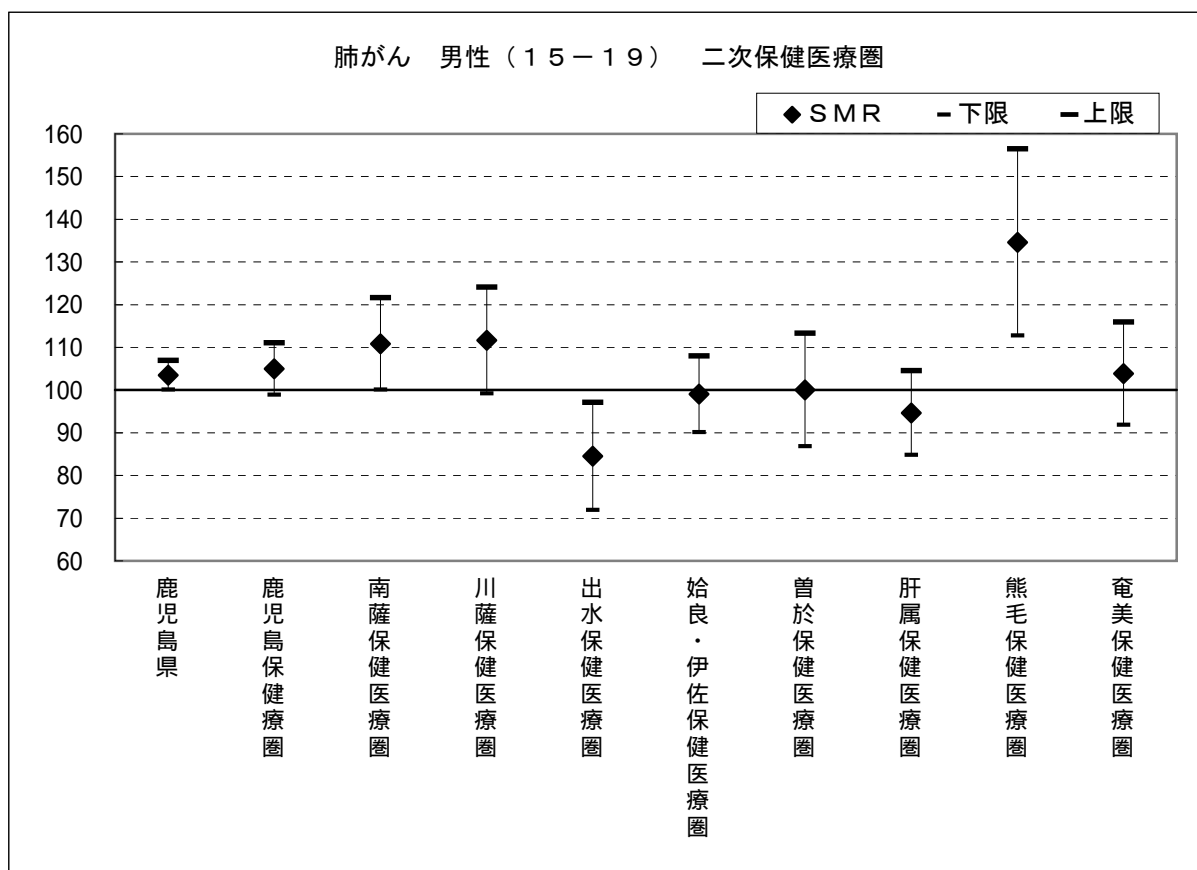
標準化死亡比（SMR）（胃がん・女性）（H15-19） 全国：100			
市町村・保健所	SMR	下限	上限
鹿 児 島 県	67.5	63.5	71.6
鹿 児 島 保 健 療 圏	71.2	63.8	78.6
南 薩 保 健 医 療 圏	59.5	48.3	70.7
川 薩 保 健 医 療 圏	60.6	47.2	73.9
出 水 保 健 医 療 圏	83.2	64.7	101.6
始 良 ・ 伊 佐 保 健 医 療 圏	60.0	49.7	70.3
曾 於 保 健 医 療 圏	72.9	55.8	90.0
肝 属 保 健 医 療 圏	63.6	51.3	75.8
熊 毛 保 健 医 療 圏	79.1	53.6	104.6
奄 美 保 健 医 療 圏	69.9	55.7	84.1

鹿児島県健康増進課平成21年8月作成



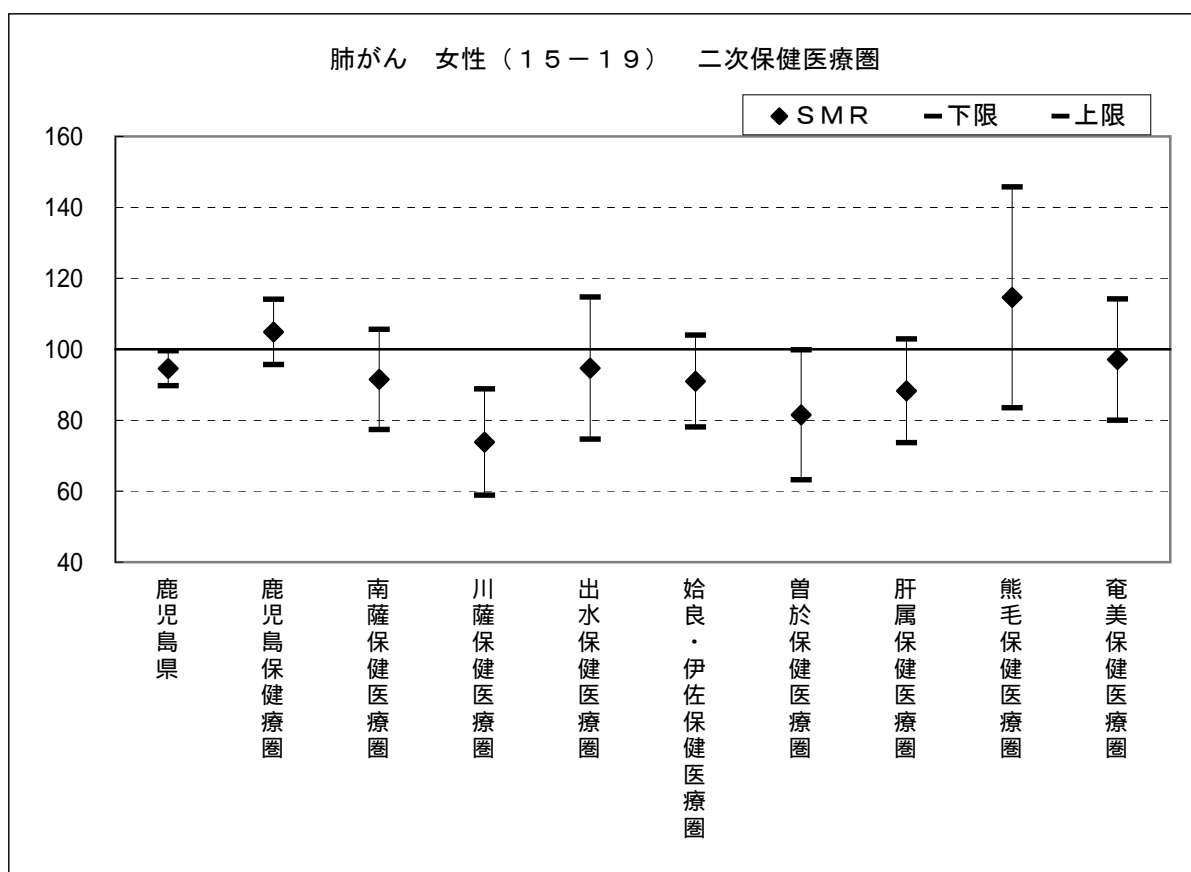
標準化死亡比（SMR）（肺がん・男性）（H15-19） 全国：100			
市町村・保健所	SMR	下限	上限
鹿 児 島 県	103.5	100.1	106.9
鹿 児 島 保 健 療 圏	105.0	98.9	111.1
南 薩 保 健 医 療 圏	110.9	100.1	121.6
川 薩 保 健 医 療 圏	111.7	99.2	124.1
出 水 保 健 医 療 圏	84.5	71.9	97.1
始 良 ・ 伊 佐 保 健 医 療 圏	99.1	90.2	108.0
曾 於 保 健 医 療 圏	100.1	86.8	113.3
肝 属 保 健 医 療 圏	94.6	84.8	104.5
熊 毛 保 健 医 療 圏	134.6	112.8	156.5
奄 美 保 健 医 療 圏	103.9	91.8	115.9

鹿児島県健康増進課平成21年8月作成



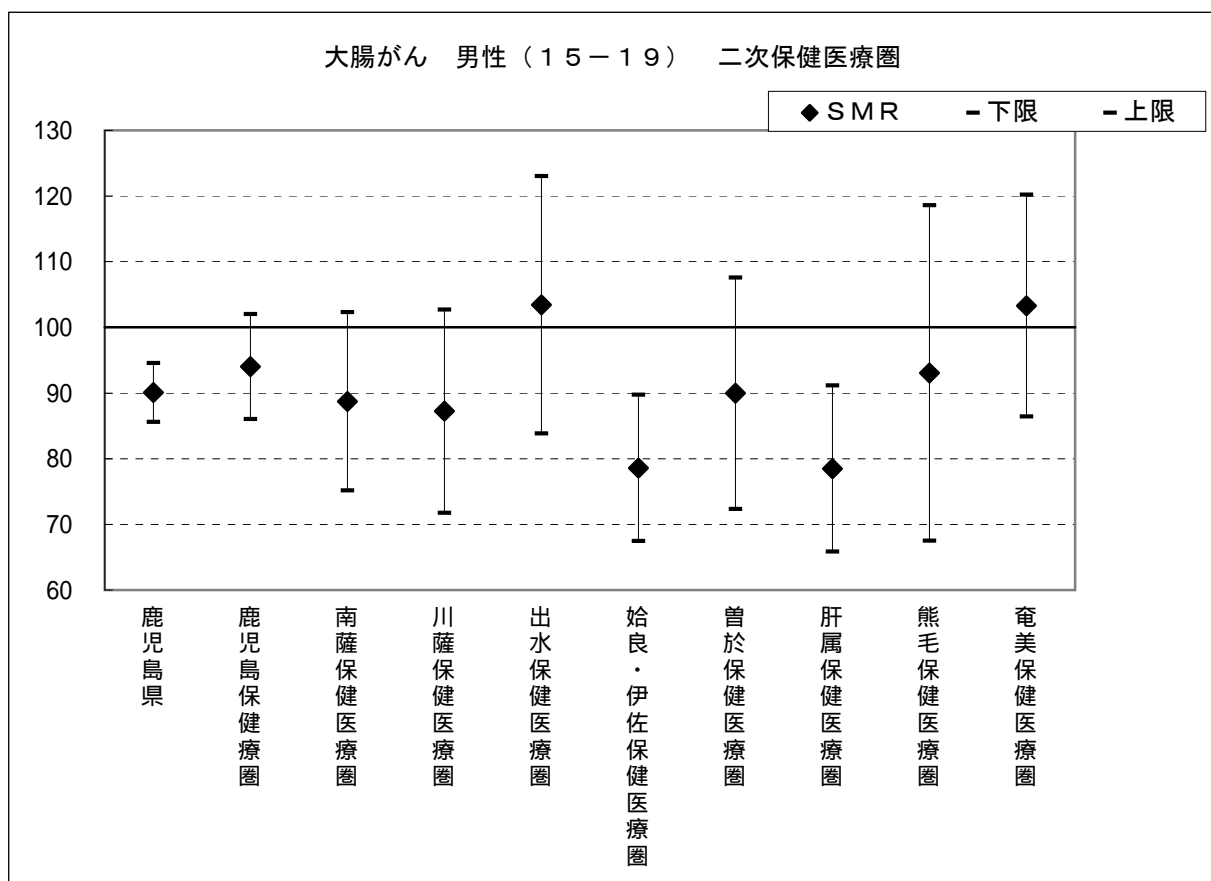
標準化死亡比（SMR）（肺がん・女性）（H15-19） 全国：100			
市町村・保健所	SMR	下限	上限
鹿 児 島 県	94.6	89.7	99.5
鹿 児 島 保 健 療 圏	104.9	95.7	114.0
南 薩 保 健 医 療 圏	91.5	77.4	105.6
川 薩 保 健 医 療 圏	73.8	58.8	88.9
出 水 保 健 医 療 圏	94.7	74.7	114.7
始 良 ・ 伊 佐 保 健 医 療 圏	91.0	78.1	103.9
曾 於 保 健 医 療 圏	81.5	63.2	99.8
肝 属 保 健 医 療 圏	88.3	73.6	102.9
熊 毛 保 健 医 療 圏	114.6	83.5	145.8
奄 美 保 健 医 療 圏	97.1	80.0	114.2

鹿児島県健康増進課平成21年8月作成



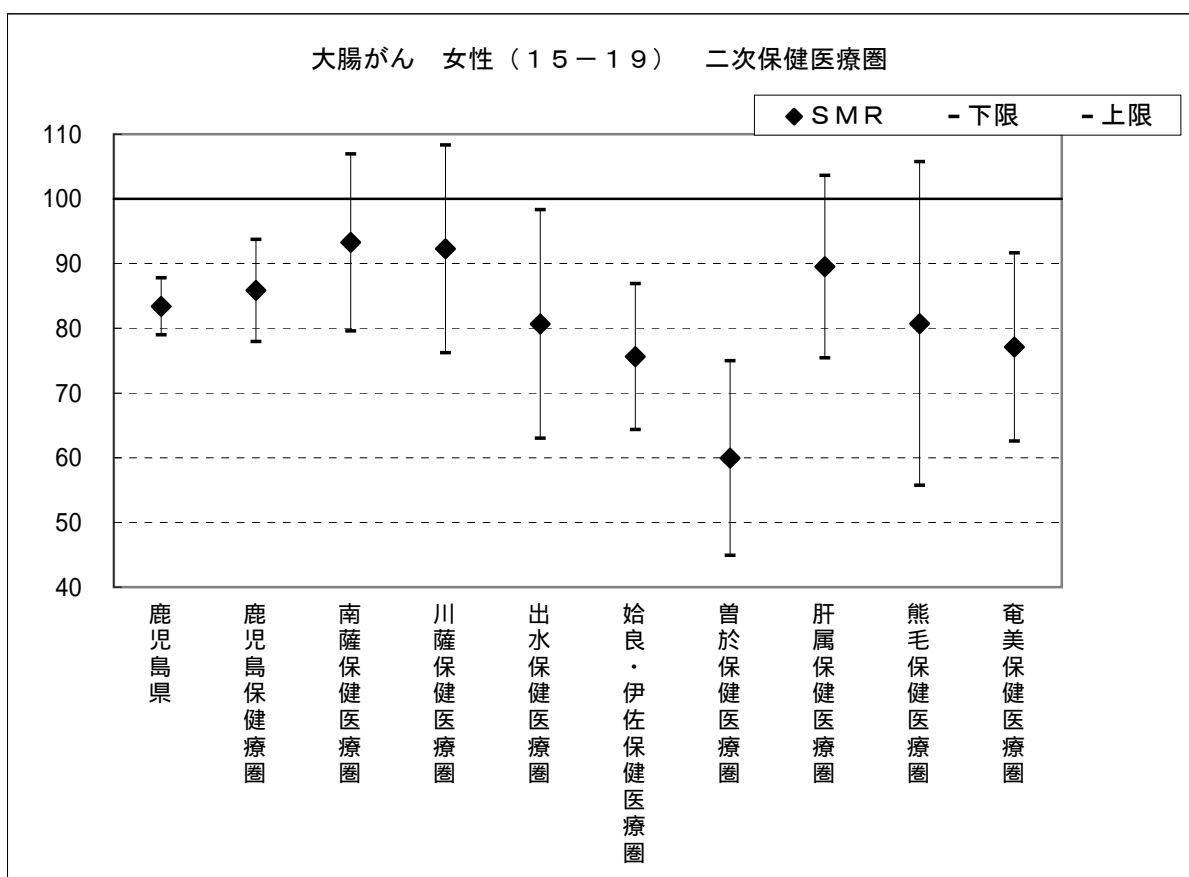
標準化死亡比（SMR）（大腸がん・男性）（H15-19） 全国：100			
市町村・保健所	SMR	下限	上限
鹿 児 島 県	90.1	85.6	94.5
鹿 児 島 保 健 療 圏	94.0	86.0	102.0
南 薩 保 健 医 療 圏	88.7	75.1	102.3
川 薩 保 健 医 療 圏	87.2	71.8	102.7
出 水 保 健 医 療 圏	103.4	83.8	123.0
始 良 ・ 伊 佐 保 健 医 療 圏	78.6	67.4	89.7
曾 於 保 健 医 療 圏	90.0	72.3	107.6
肝 属 保 健 医 療 圏	78.5	65.8	91.1
熊 毛 保 健 医 療 圏	93.1	67.5	118.6
奄 美 保 健 医 療 圏	103.3	86.4	120.2

鹿児島県健康増進課平成21年8月作成



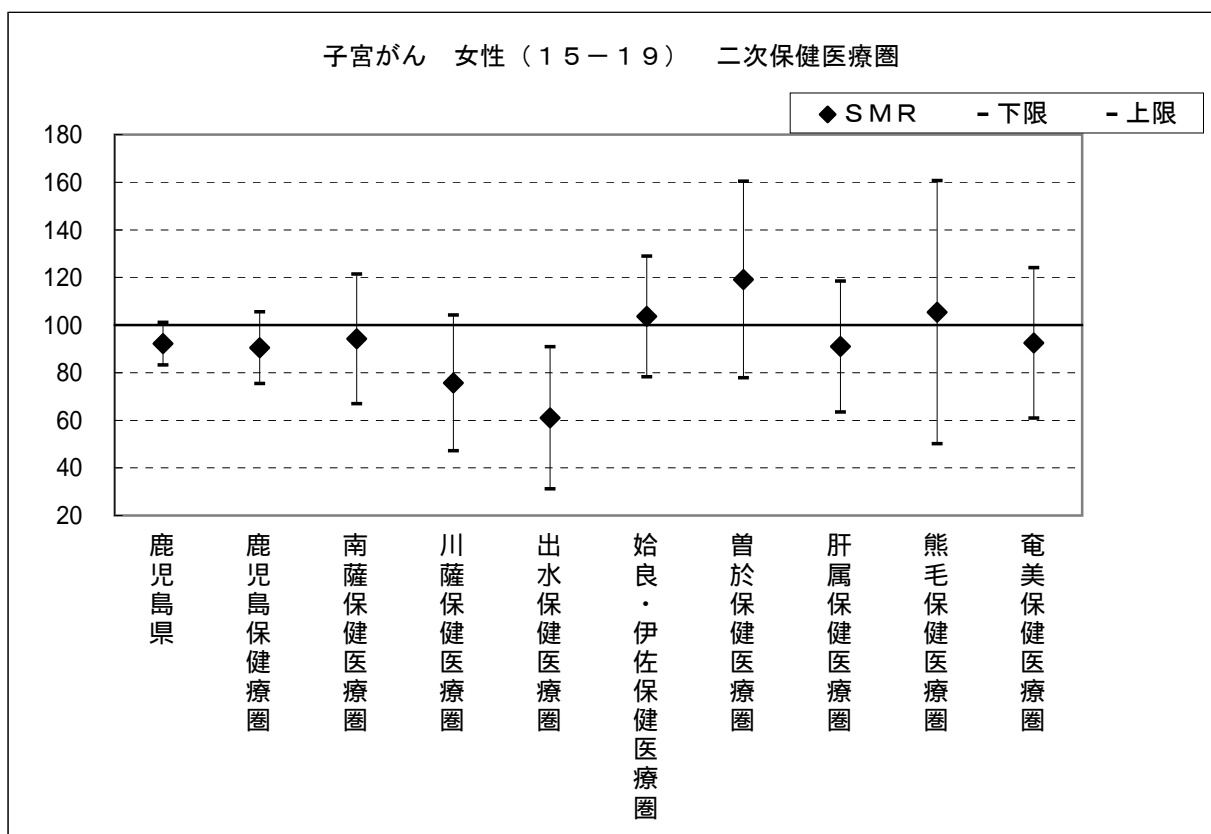
標準化死亡比（SMR）（大腸がん・女性）（H15-19） 全国：100			
市町村・保健所	SMR	下限	上限
鹿 児 島 県	83.4	79.0	87.8
鹿 児 島 保 健 療 圏	85.8	77.9	93.7
南 薩 保 健 医 療 圏	93.3	79.6	106.9
川 薩 保 健 医 療 圏	92.3	76.2	108.3
出 水 保 健 医 療 圏	80.7	63.0	98.3
始 良 ・ 伊 佐 保 健 医 療 圏	75.6	64.3	86.9
曾 於 保 健 医 療 圏	60.0	44.9	75.0
肝 属 保 健 医 療 圏	89.5	75.4	103.6
熊 毛 保 健 医 療 圏	80.7	55.7	105.7
奄 美 保 健 医 療 圏	77.1	62.5	91.6

鹿児島県健康増進課平成21年8月作成



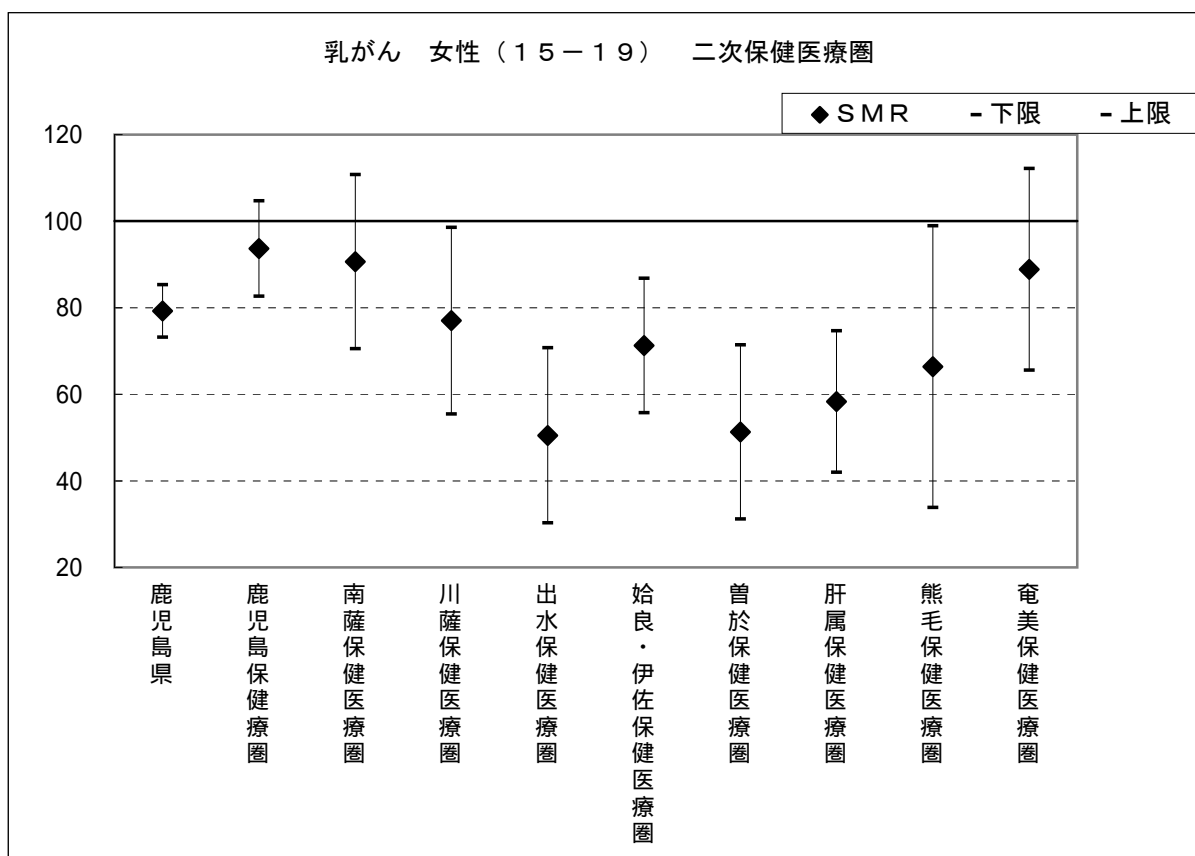
標準化死亡比（SMR）（子宮がん・女性）（H15-19） 全国：100			
市町村・保健所	SMR	下限	上限
鹿 児 島 県	92.1	83.3	101.0
鹿 児 島 保 健 療 圏	90.5	75.4	105.5
南 薩 保 健 医 療 圏	94.2	67.0	121.4
川 薩 保 健 医 療 圏	75.6	47.1	104.2
出 水 保 健 医 療 圏	61.0	31.1	90.9
始 良 ・ 伊 佐 保 健 医 療 圏	103.6	78.2	129.0
曾 於 保 健 医 療 圏	119.1	77.8	160.3
肝 属 保 健 医 療 圏	90.9	63.4	118.4
熊 毛 保 健 医 療 圏	105.4	50.2	160.6
奄 美 保 健 医 療 圏	92.5	60.9	124.1

鹿児島県健康増進課平成21年8月作成



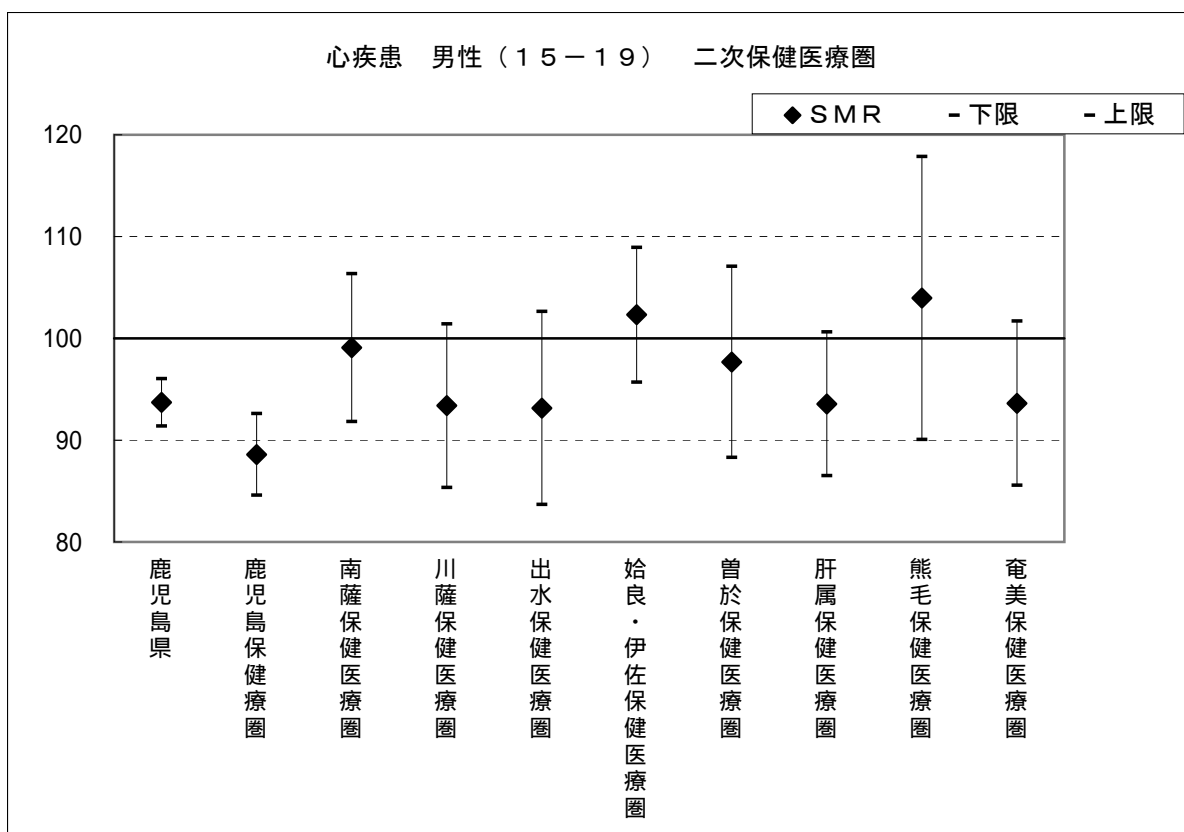
標準化死亡比（SMR）（乳がん・女性）（H15-19） 全国：100			
市町村・保健所	SMR	下限	上限
鹿 児 島 県	79.3	73.2	85.3
鹿 児 島 保 健 療 圏	93.7	82.7	104.7
南 薩 保 健 医 療 圏	90.7	70.5	110.8
川 薩 保 健 医 療 圏	77.0	55.4	98.6
出 水 保 健 医 療 圏	50.5	30.3	70.7
始 良 ・ 伊 佐 保 健 医 療 圏	71.3	55.7	86.8
曾 於 保 健 医 療 圏	51.3	31.2	71.4
肝 属 保 健 医 療 圏	58.3	42.0	74.6
熊 毛 保 健 医 療 圏	66.4	33.8	98.9
奄 美 保 健 医 療 圏	88.9	65.6	112.1

鹿児島県健康増進課平成21年8月作成



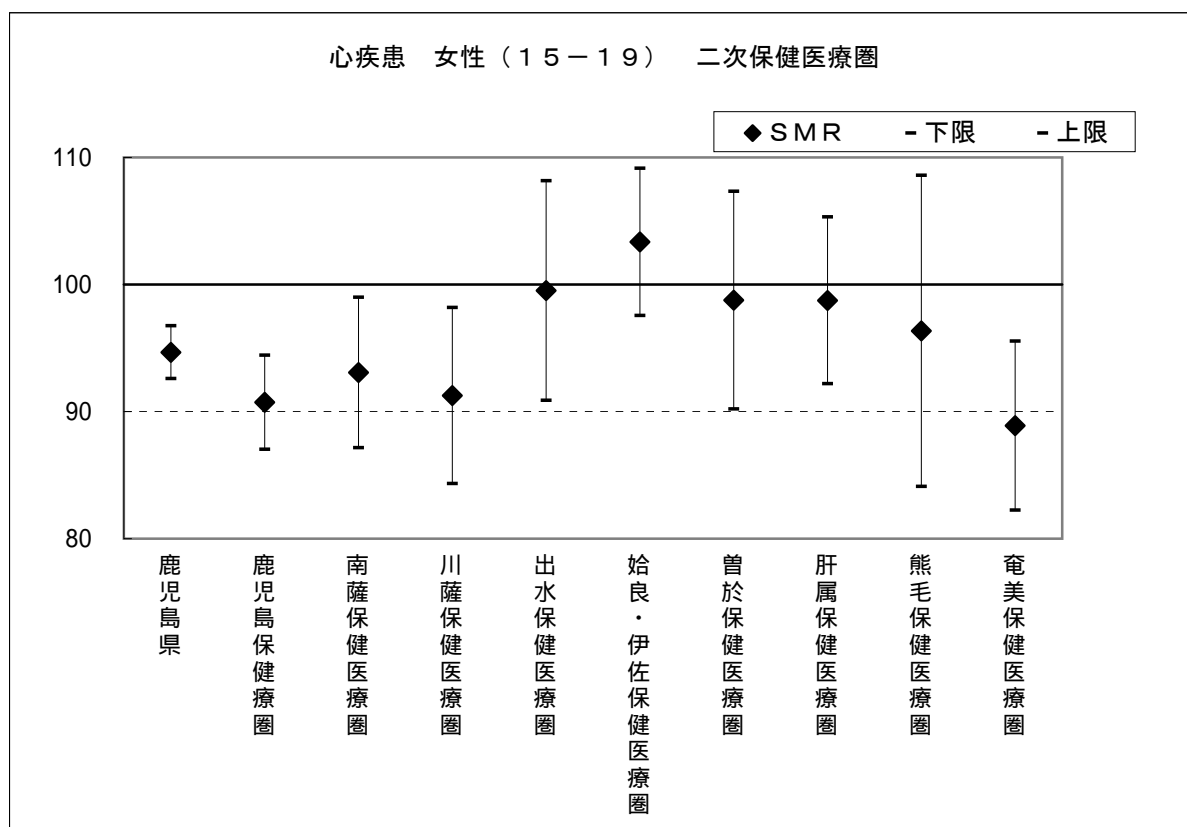
標準化死亡比 (SMR) (心疾患・男性) (H15-19) 全国:100			
市町村・保健所	SMR	下限	上限
鹿 児 島 県	93.7	91.4	96.0
鹿 児 島 保 健 療 圏	88.6	84.6	92.6
南 薩 保 健 医 療 圏	99.1	91.8	106.3
川 薩 保 健 医 療 圏	93.4	85.4	101.4
出 水 保 健 医 療 圏	93.2	83.7	102.6
始 良 ・ 伊 佐 保 健 医 療 圏	102.3	95.7	108.9
曾 於 保 健 医 療 圏	97.7	88.3	107.1
肝 属 保 健 医 療 圏	93.6	86.5	100.6
熊 毛 保 健 医 療 圏	104.0	90.1	117.8
奄 美 保 健 医 療 圏	93.6	85.6	101.7

鹿児島県健康増進課平成21年8月作成



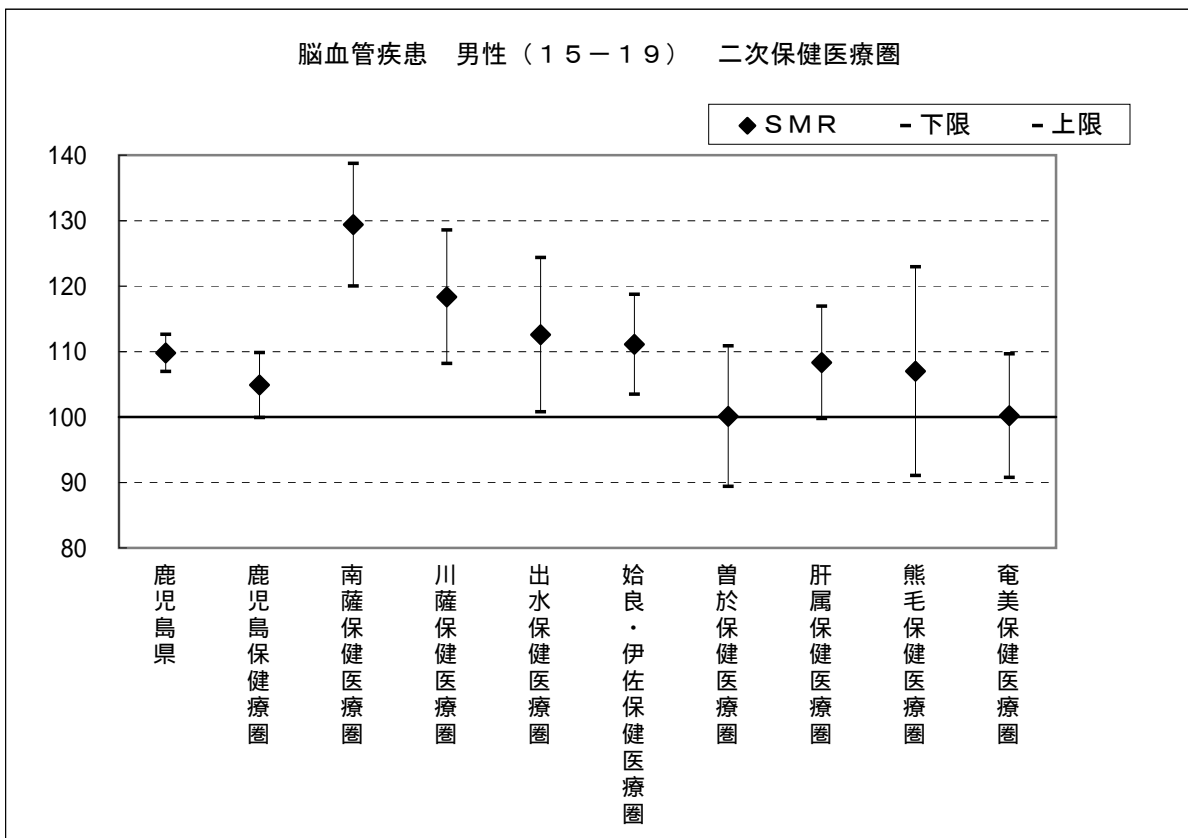
標準化死亡比 (SMR) (心疾患・女性) (H15-19) 全国:100			
市町村・保健所	SMR	下限	上限
鹿 児 島 県	94.7	92.6	96.7
鹿 児 島 保 健 療 圏	90.7	87.0	94.4
南 薩 保 健 医 療 圏	93.1	87.2	99.0
川 薩 保 健 医 療 圏	91.3	84.3	98.2
出 水 保 健 医 療 圏	99.5	90.9	108.2
始 良 ・ 伊 佐 保 健 医 療 圏	103.4	97.6	109.2
曾 於 保 健 医 療 圏	98.8	90.2	107.3
肝 属 保 健 医 療 圏	98.7	92.2	105.3
熊 毛 保 健 医 療 圏	96.4	84.1	108.6
奄 美 保 健 医 療 圏	88.9	82.2	95.5

鹿児島県健康増進課平成21年8月作成



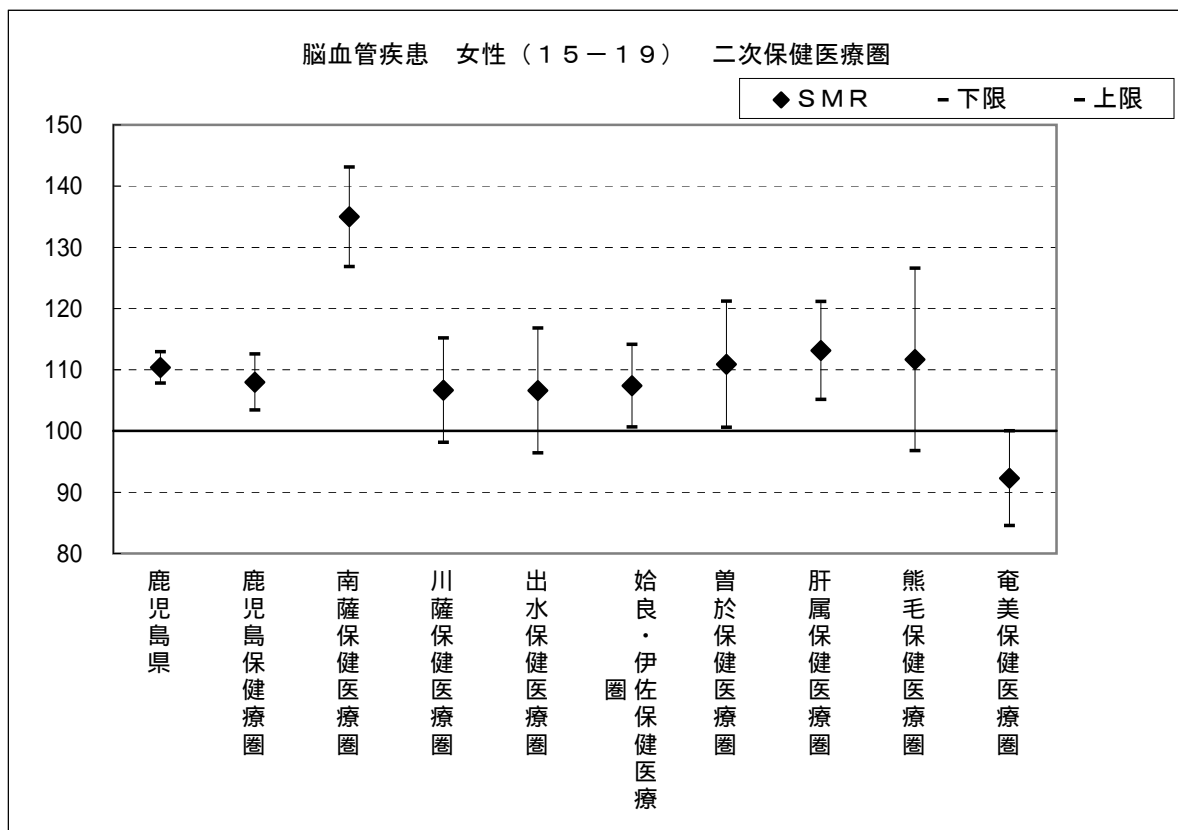
標準化死亡比（SMR）（脳血管疾患・男性）（H15-19） 全国：100			
市町村・保健所	SMR	下限	上限
鹿 児 島 県	109.8	106.9	112.6
鹿 児 島 保 健 療 圏	104.9	99.9	109.8
南 薩 保 健 医 療 圏	129.4	120.0	138.7
川 薩 保 健 医 療 圏	118.3	108.2	128.5
出 水 保 健 医 療 圏	112.6	100.8	124.4
始 良 ・ 伊 佐 保 健 医 療 圏	111.1	103.5	118.7
曾 於 保 健 医 療 圏	100.1	89.4	110.9
肝 属 保 健 医 療 圏	108.3	99.7	116.9
熊 毛 保 健 医 療 圏	107.0	91.0	122.9
奄 美 保 健 医 療 圏	100.2	90.8	109.6

鹿児島県健康増進課平成21年8月作成



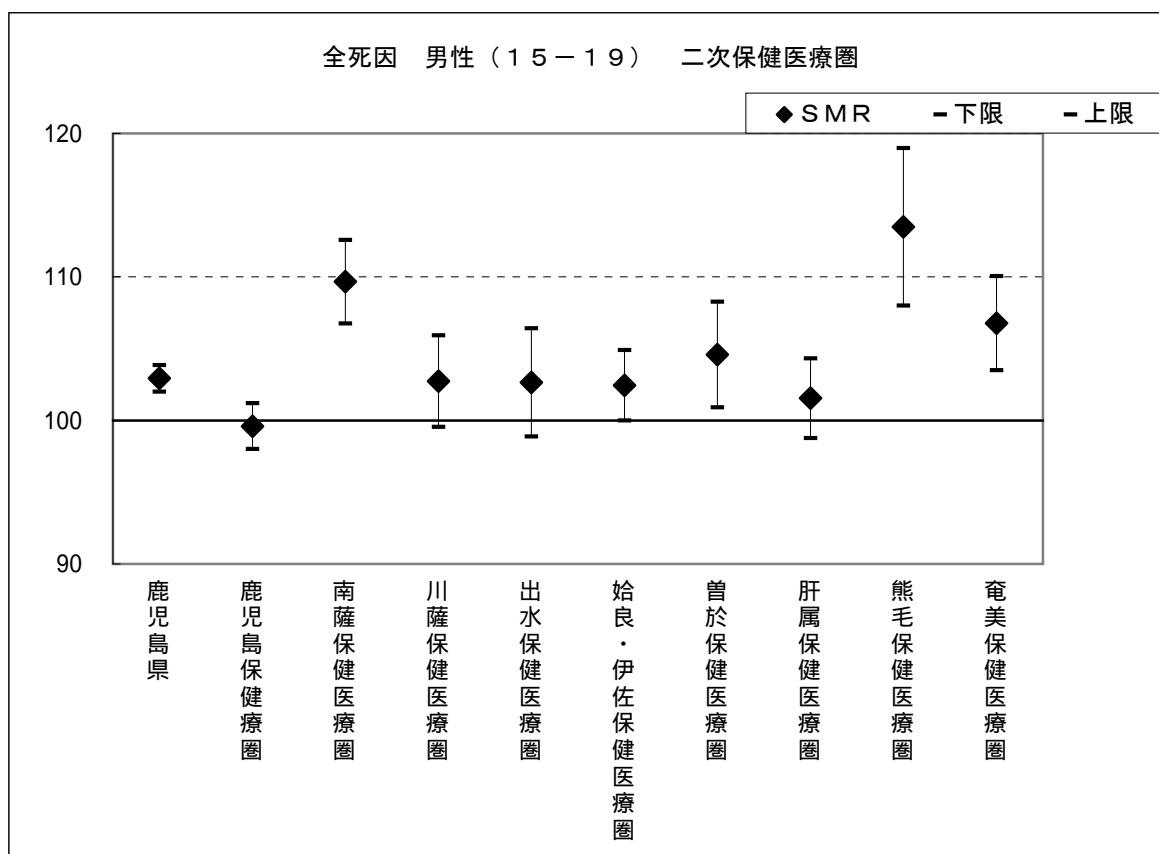
標準化死亡比（SMR）（脳血管疾患・女性）（H15-19） 全国：100			
市町村・保健所	SMR	下限	上限
鹿 児 島 県	110.4	107.8	112.9
鹿 児 島 保 健 療 圏	108.0	103.4	112.6
南 薩 保 健 医 療 圏	135.0	126.9	143.1
川 薩 保 健 医 療 圏	106.7	98.1	115.2
出 水 保 健 医 療 圏	106.6	96.4	116.8
始 良 ・ 伊 佐 保 健 医 療 圏	107.4	100.7	114.1
曾 於 保 健 医 療 圏	110.9	100.6	121.2
肝 属 保 健 医 療 圏	113.1	105.2	121.1
熊 毛 保 健 医 療 圏	111.7	96.8	126.6
奄 美 保 健 医 療 圏	92.3	84.6	100.0

鹿児島県健康増進課平成21年8月作成



標準化死亡比（SMR）（全死因・男性）（H15-19） 全国：100			
市町村・保健所	SMR	下限	上限
鹿 児 島 県	102.9	102.0	103.9
鹿 児 島 保 健 療 圏	99.6	98.0	101.2
南 薩 保 健 医 療 圏	109.7	106.8	112.6
川 薩 保 健 医 療 圏	102.7	99.5	105.9
出 水 保 健 医 療 圏	102.7	98.9	106.4
始 良 ・ 伊 佐 保 健 医 療 圏	102.4	100.0	104.9
曾 於 保 健 医 療 圏	104.6	100.9	108.3
肝 属 保 健 医 療 圏	101.5	98.8	104.3
熊 毛 保 健 医 療 圏	113.5	108.0	119.0
奄 美 保 健 医 療 圏	106.8	103.5	110.0

鹿児島県健康増進課平成21年9月作成



標準化死亡比（SMR）（全死因・女性）（H15-19） 全国：100			
市町村・保健所	SMR	下限	上限
鹿 児 島 県	98.9	98.0	99.8
鹿 児 島 保 健 療 圏	97.8	96.1	99.4
南 薩 保 健 医 療 圏	103.7	101.0	106.4
川 薩 保 健 医 療 圏	95.2	92.1	98.2
出 水 保 健 医 療 圏	100.7	97.0	104.4
始 良 ・ 伊 佐 保 健 医 療 圏	98.7	96.3	101.2
曾 於 保 健 医 療 圏	102.1	98.3	105.8
肝 属 保 健 医 療 圏	101.1	98.2	103.9
熊 毛 保 健 医 療 圏	99.7	94.4	105.0
奄 美 保 健 医 療 圏	94.1	91.1	97.1

鹿児島県健康増進課平成21年9月作成

