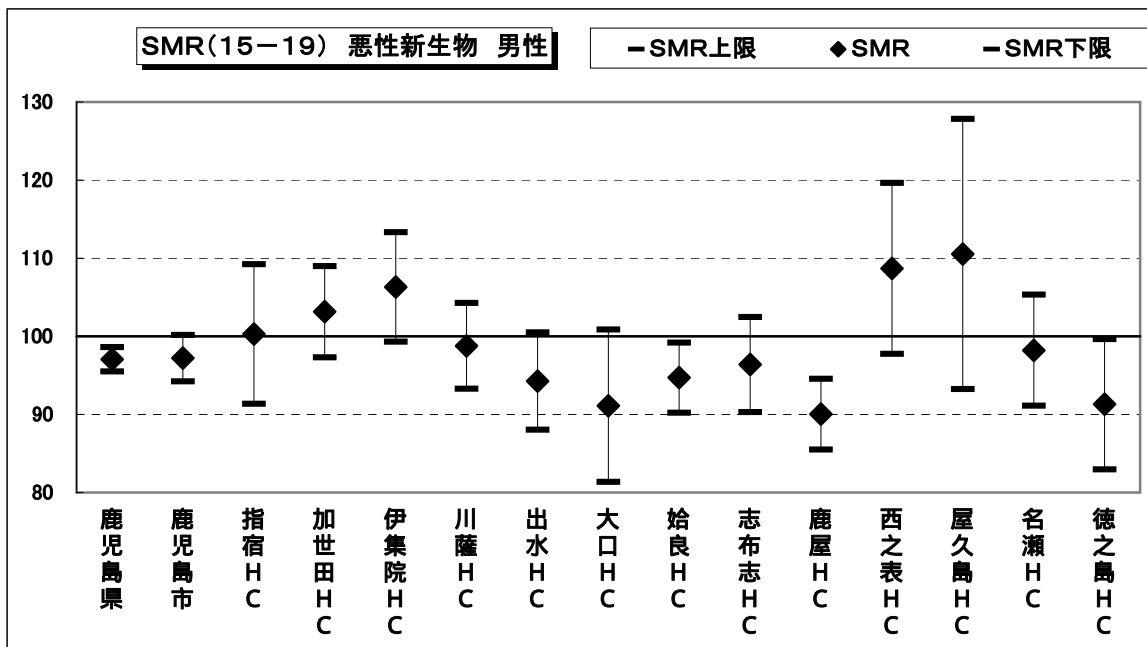


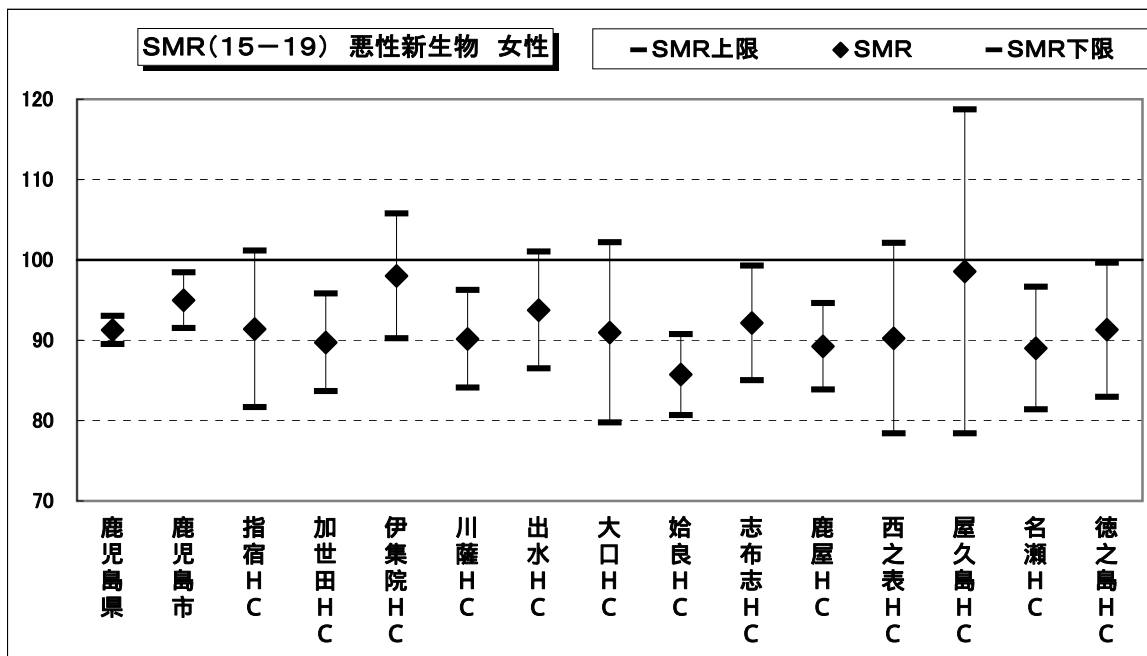
標準化死亡比 (SMR) (悪性新生物・男性) (H15-19) 全国:100					
市町村・保健所	SMR	市町村・保健所	SMR	市町村・保健所	SMR
鹿児島県	97.1	伊佐市	91.1	西之表市	112.3
鹿児島市	97.2	大口H C	91.1	中種子町	109.9
指宿市	100.3	霧島市	102.2	南種子町	97.6
指宿H C	100.3	加治木町	74.9	西之表H C	108.7
枕崎市	110.2	始良町	89.8	屋久島町	110.5
南さつま市	102.7	蒲生町	86.5	屋久島H C	110.5
南九州市	99.8	湧水町	89.3	奄美市	103.1
加世田H C	103.1	始良H C	94.7	大和村	121.0
いちき串木野市	102.3	曾於市	90.4	宇検村	104.3
日置市	108.5	志布志市	96.1	瀬戸内町	80.6
三島村	36.1	大崎町	115.2	龍郷町	90.0
十島村	159.8	志布志H C	96.4	喜界町	99.1
伊集院H C	106.3	鹿屋市	87.6	名瀬H C	98.2
薩摩川内市	99.7	垂水市	100.5	徳之島町	86.6
さつま町	95.8	東串良町	96.1	天城町	128.0
川薩H C	98.8	錦江町	80.0	伊仙町	86.8
阿久根市	89.5	南大隅町	88.3	和泊町	76.7
出水市	95.9	肝付町	94.5	知名町	76.2
長島町	97.8	鹿屋H C	90.0	与論町	97.5
出水H C	94.3			徳之島H C	91.3

※鹿児島県健康増進課平成21年8月作成



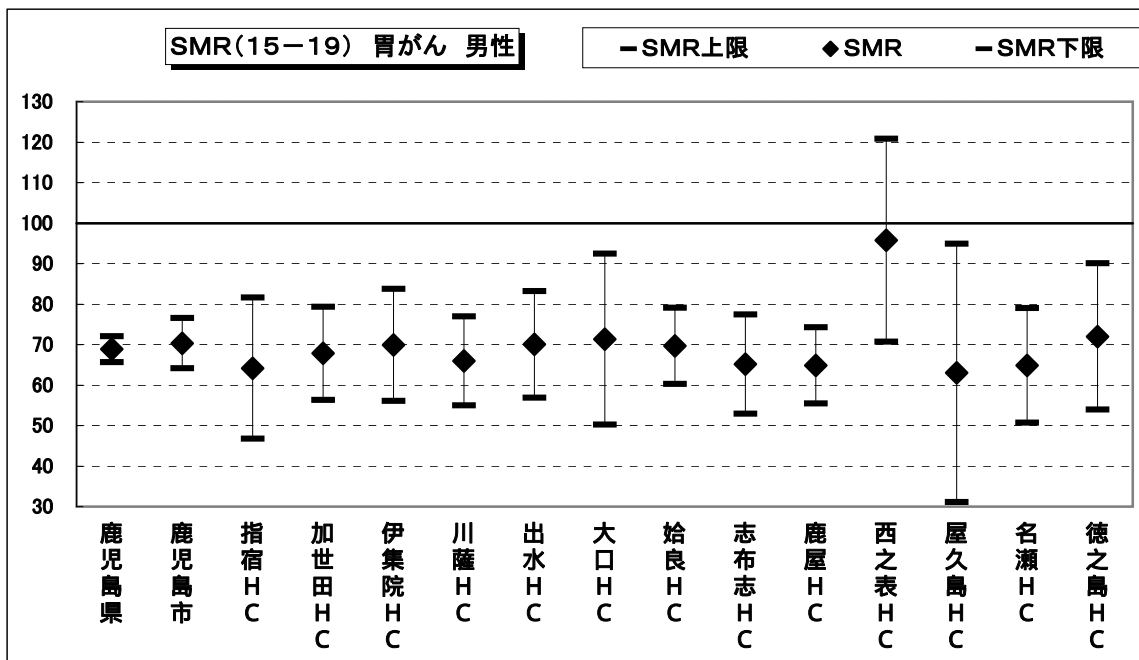
標準化死亡比 (SMR) (悪性新生物・女性) (H15-19) 全国:100					
市町村・保健所	SMR	市町村・保健所	SMR	市町村・保健所	SMR
鹿児島県	91.3	伊佐市	91.0	西之表市	87.4
鹿児島市	95.0	大口H C	91.0	中種子町	95.8
指宿市	91.4	霧島市	91.2	南種子町	89.5
指宿H C	91.4	加治木町	72.9	西之表H C	90.3
枕崎市	85.0	始良町	84.1	屋久島町	98.6
南さつま市	91.4	蒲生町	87.1	屋久島H C	98.6
南九州市	90.5	湧水町	70.6	奄美市	90.9
加世田H C	89.7	始良H C	85.7	大和村	119.3
いちき串木野市	94.3	曾於市	86.8	宇検村	39.6
日置市	100.3	志布志市	87.4	瀬戸内町	98.6
三島村	0.0	大崎町	119.9	龍郷町	71.8
十島村	158.5	志布志H C	92.2	喜界町	86.5
伊集院H C	98.0	鹿屋市	87.2	名瀬H C	89.0
薩摩川内市	91.7	垂水市	91.2	徳之島町	82.2
さつま町	85.4	東串良町	103.8	天城町	81.1
川薩H C	90.2	錦江町	90.9	伊仙町	72.6
阿久根市	84.7	南大隅町	80.4	和泊町	71.0
出水市	98.5	肝付町	94.8	知名町	87.9
長島町	94.5	鹿屋H C	89.3	与論町	69.3
出水H C	93.8			徳之島H C	91.3

※鹿児島県健康増進課平成21年8月作成



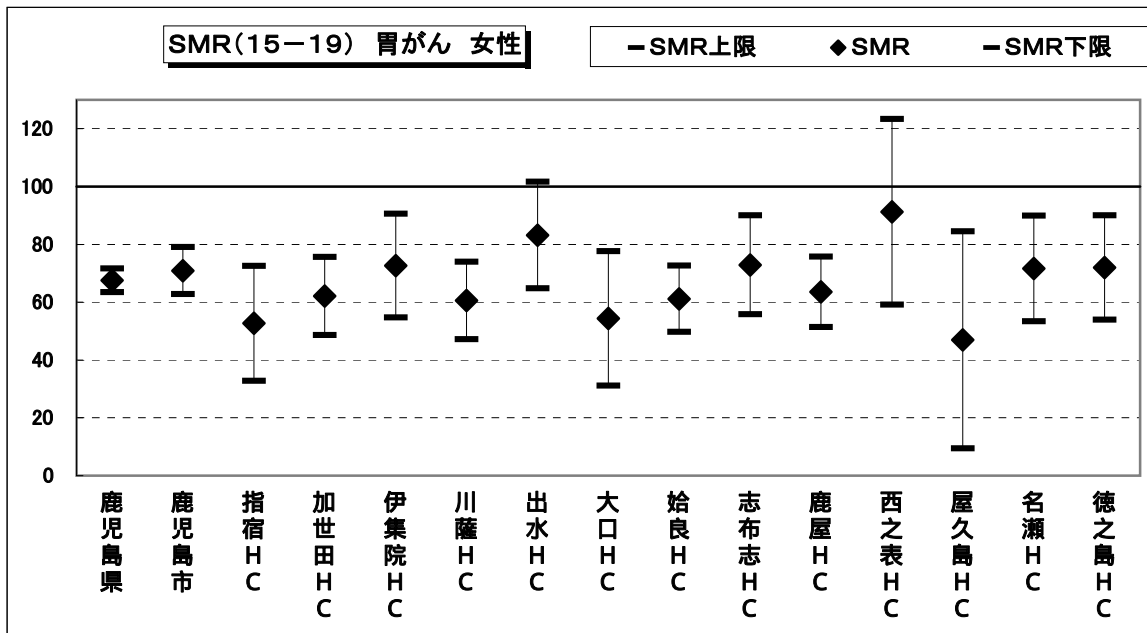
標準化死亡比 (SMR) (胃がん・男性) (H15-19) 全国:100					
市町村・保健所	SMR	市町村・保健所	SMR	市町村・保健所	SMR
鹿児島県	68.9	伊佐市	71.4	西之表市	96.4
鹿児島市	70.3	大口H C	71.4	中種子町	89.5
指宿市	64.2	霧島市	81.7	南種子町	103.2
指宿H C	64.2	加治木町	63.0	西之表H C	95.8
枕崎市	75.5	始良町	49.9	屋久島町	63.0
南さつま市	71.8	蒲生町	61.8	屋久島H C	63.0
南九州市	59.9	湧水町	52.3	奄美市	65.3
加世田H C	67.8	始良H C	69.7	大和村	138.3
いちき串木野市	84.6	曾於市	56.1	宇検村	64.4
日置市	62.1	志布志市	74.2	瀬戸内町	65.9
三島村	0.0	大崎町	71.8	龍郷町	64.4
十島村	73.9	志布志H C	65.2	喜界町	44.9
伊集院H C	69.9	鹿屋市	67.3	名瀬H C	64.9
薩摩川内市	65.8	垂水市	77.4	徳之島町	71.7
さつま町	66.5	東串良町	101.5	天城町	99.3
川薩H C	66.0	錦江町	40.2	伊仙町	106.1
阿久根市	78.1	南大隅町	49.2	和泊町	46.4
出水市	61.6	肝付町	52.7	知名町	47.8
長島町	86.8	鹿屋H C	64.9	与論町	49.1
出水H C	70.1			徳之島H C	72.0

※鹿児島県健康増進課平成21年8月作成



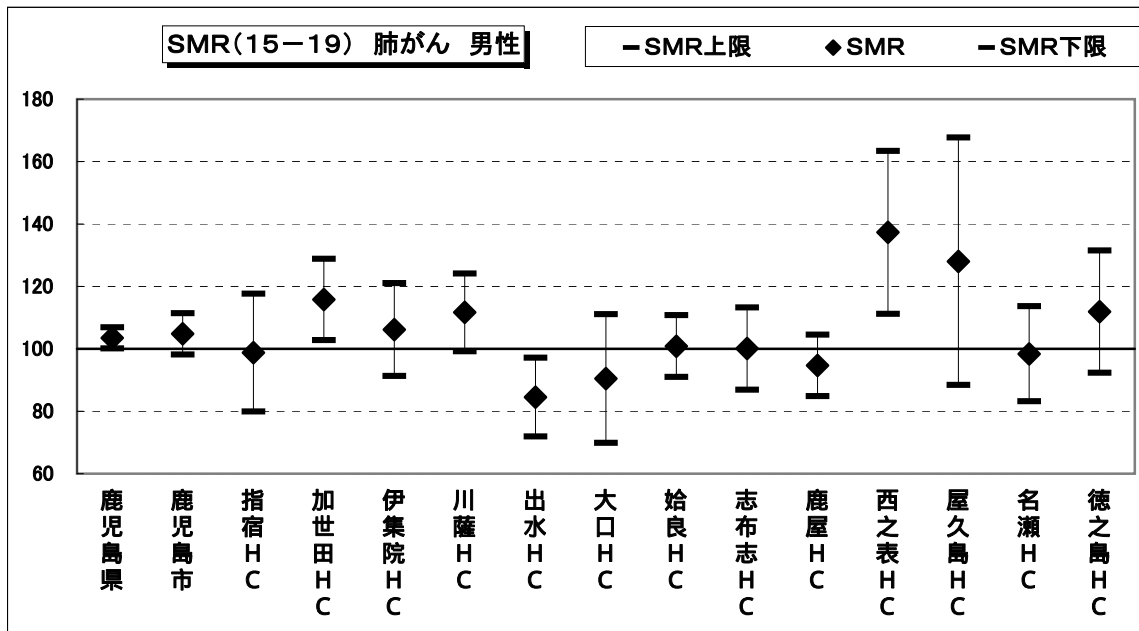
標準化死亡比 (SMR) (胃がん・女性) (H15-19) 全国:100					
市町村・保健所	SMR	市町村・保健所	SMR	市町村・保健所	SMR
鹿児島県	67.5	伊佐市	54.4	西之表市	90.3
鹿児島市	70.9	大口H C	54.4	中種子町	110.3
指宿市	52.7	霧島市	74.4	南種子町	63.6
指宿H C	52.7	加治木町	36.8	西之表H C	91.2
枕崎市	33.5	始良町	44.5	屋久島町	46.9
南さつま市	70.3	蒲生町	62.9	屋久島H C	46.9
南九州市	68.9	湧水町	46.3	奄美市	74.1
加世田H C	62.1	始良H C	61.2	大和村	84.9
いちき串木野市	60.4	曾於市	71.8	宇検村	0.0
日置市	79.2	志布志市	59.3	瀬戸内町	98.2
三島村	0.0	大崎町	109.4	龍郷町	29.0
十島村	168.2	志布志H C	72.9	喜界町	71.7
伊集院H C	72.6	鹿屋市	71.5	名瀬H C	71.6
薩摩川内市	61.1	垂水市	44.3	徳之島町	126.9
さつま町	59.0	東串良町	87.6	天城町	39.4
川薩H C	60.6	錦江町	60.4	伊仙町	35.4
阿久根市	72.4	南大隅町	36.8	和泊町	47.9
出水市	93.2	肝付町	61.9	知名町	54.7
長島町	65.6	鹿屋H C	63.6	与論町	62.7
出水H C	83.2			徳之島H C	72.0

※鹿児島県健康増進課平成21年8月作成



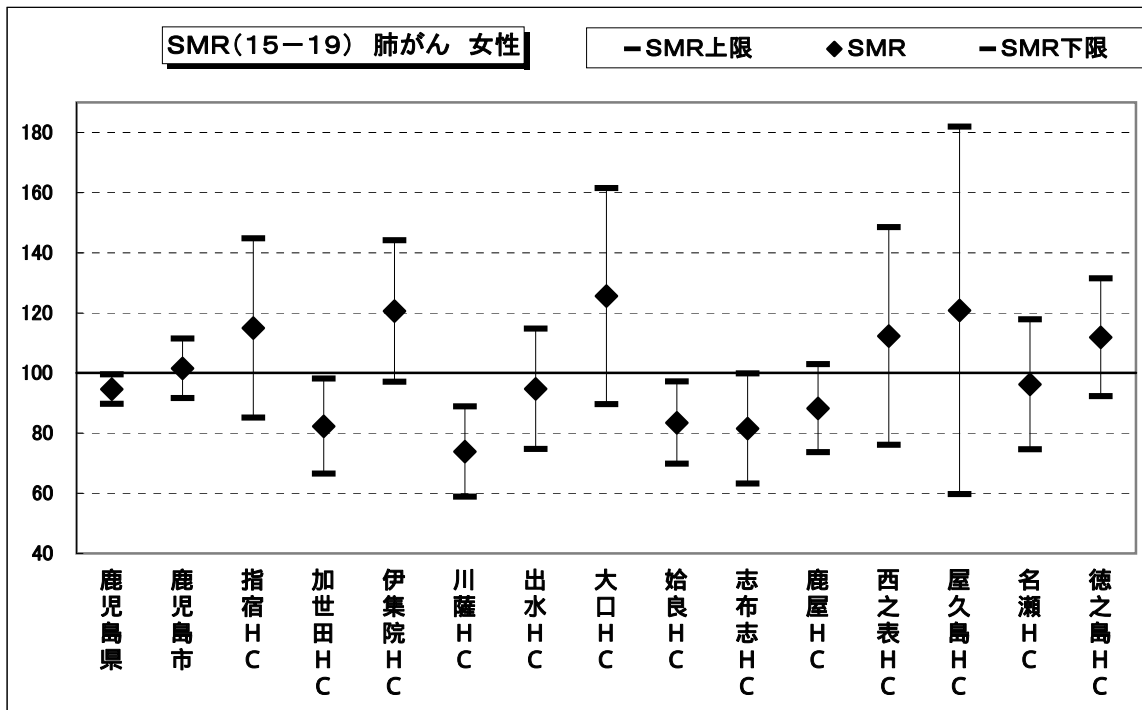
標準化死亡比 (SMR) (肺がん・男性) (H15-19) 全国:100					
市町村・保健所	SMR	市町村・保健所	SMR	市町村・保健所	SMR
鹿児島県	103.5	伊佐市	90.4	西之表市	138.9
鹿児島市	104.8	大口H C	90.4	中種子町	139.8
指宿市	98.7	霧島市	106.1	南種子町	129.4
指宿H C	98.7	加治木町	83.1	西之表H C	137.3
枕崎市	132.0	始良町	107.3	屋久島町	128.1
南さつま市	120.1	蒲生町	77.5	屋久島H C	128.1
南九州市	103.0	湧水町	88.7	奄美市	104.9
加世田H C	115.8	始良H C	100.9	大和村	84.8
いちき串木野市	108.4	曾於市	102.2	宇検村	112.0
日置市	104.1	志布志市	93.1	瀬戸内町	81.3
三島村	81.9	大崎町	109.6	龍郷町	98.5
十島村	165.8	志布志H C	100.1	喜界町	92.4
伊集院H C	106.2	鹿屋市	87.7	名瀬H C	98.4
薩摩川内市	114.5	垂水市	98.7	徳之島町	115.9
さつま町	102.8	東串良町	126.2	天城町	126.5
川薩H C	111.7	錦江町	120.2	伊仙町	80.1
阿久根市	77.3	南大隅町	103.4	和泊町	112.1
出水市	87.9	肝付町	85.5	知名町	139.6
長島町	86.1	鹿屋H C	94.6	与論町	97.5
出水H C	84.5			徳之島H C	111.9

※鹿児島県健康増進課平成21年8月作成



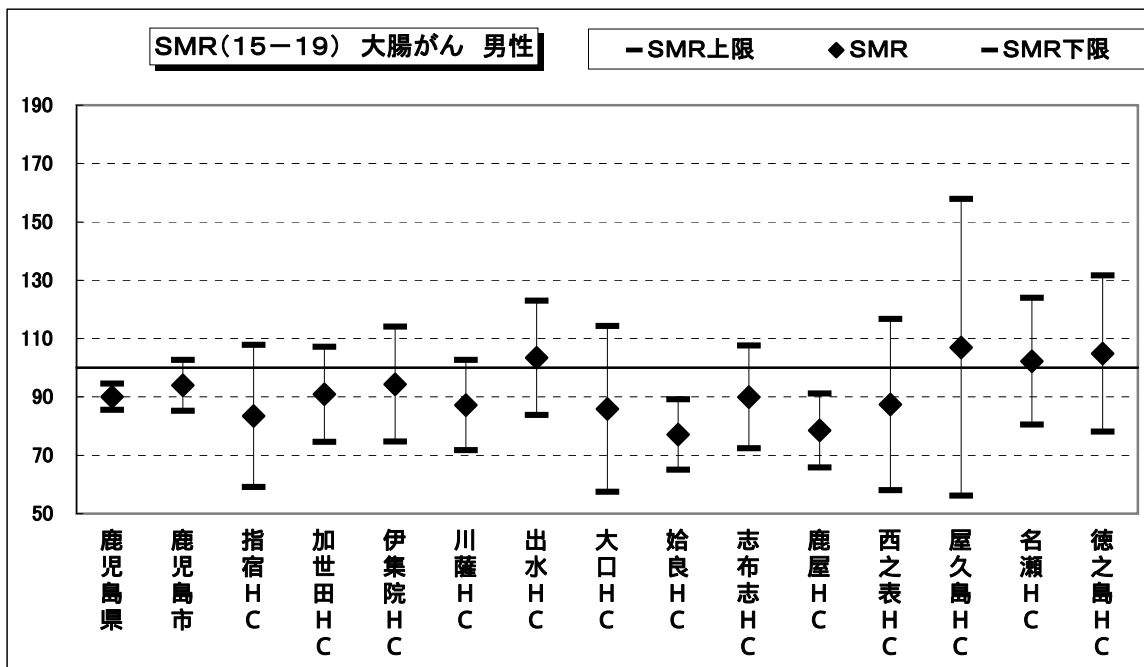
標準化死亡比 (SMR) (肺がん・女性) (H15-19) 全国:100					
市町村・保健所	SMR	市町村・保健所	SMR	市町村・保健所	SMR
鹿児島県	94.6	伊佐市	125.5	西之表市	116.2
鹿児島市	101.5	大口H C	125.5	中種子町	93.3
指宿市	115.0	霧島市	89.1	南種子町	131.3
指宿H C	115.0	加治木町	62.4	西之表H C	112.3
枕崎市	61.3	始良町	83.1	屋久島町	120.8
南さつま市	96.1	蒲生町	119.5	屋久島H C	120.8
南九州市	79.1	湧水町	54.8	奄美市	105.0
加世田H C	82.3	始良H C	83.4	大和村	88.2
いちき串木野市	131.7	曾於市	84.9	宇検村	0.0
日置市	116.6	志布志市	67.1	瀬戸内町	124.9
三島村	0.0	大崎町	105.2	龍郷町	90.8
十島村	0.0	志布志H C	81.5	喜界町	56.0
伊集院H C	120.6	鹿屋市	86.4	名瀬H C	96.2
薩摩川内市	76.0	垂水市	105.0	徳之島町	99.1
さつま町	67.2	東串良町	51.5	天城町	95.4
川薩H C	73.8	錦江町	108.9	伊仙町	60.9
阿久根市	81.8	南大隅町	60.0	和泊町	112.4
出水市	102.4	肝付町	97.2	知名町	156.1
長島町	92.4	鹿屋H C	88.3	与論町	66.2
出水H C	94.7			徳之島H C	111.9

※鹿児島県健康増進課平成21年8月作成



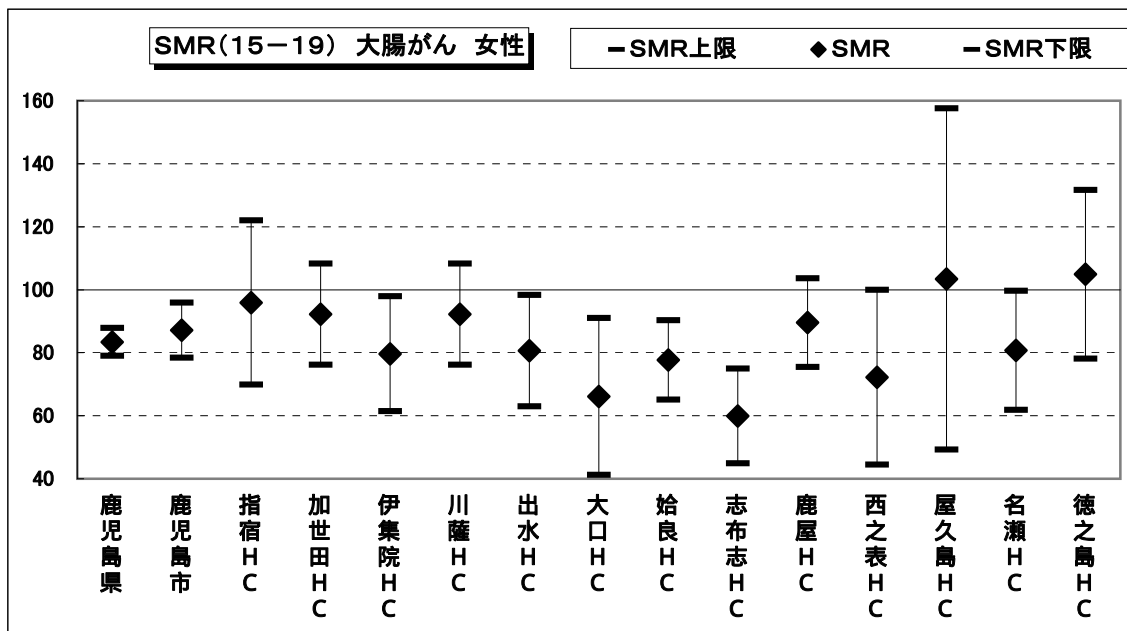
標準化死亡比 (SMR) (大腸がん・男性) (H15-19) 全国:100					
市町村・保健所	SMR	市町村・保健所	SMR	市町村・保健所	SMR
鹿児島県	90.1	伊佐市	85.9	西之表市	99.7
鹿児島市	94.0	大口H C	85.9	中種子町	98.9
指宿市	83.5	霧島市	74.6	南種子町	38.8
指宿H C	83.5	加治木町	72.9	西之表H C	87.4
枕崎市	105.7	始良町	76.9	屋久島町	107.0
南さつま市	83.4	蒲生町	72.9	屋久島H C	107.0
南九州市	90.5	湧水町	103.2	奄美市	108.4
加世田H C	90.9	始良H C	77.1	大和村	83.2
いちき串木野市	79.5	曾於市	90.2	宇検村	163.2
日置市	103.8	志布志市	101.7	瀬戸内町	107.1
三島村	0.0	大崎町	62.3	龍郷町	97.1
十島村	110.9	志布志H C	90.0	喜界町	58.1
伊集院H C	94.4	鹿屋市	91.8	名瀬H C	102.2
薩摩川内市	84.8	垂水市	40.4	徳之島町	136.7
さつま町	94.9	東串良町	32.9	天城町	196.2
川薩H C	87.2	錦江町	54.2	伊仙町	90.3
阿久根市	88.4	南大隅町	61.1	和泊町	58.1
出水市	107.9	肝付町	104.6	知名町	47.9
長島町	117.1	鹿屋H C	78.5	与論町	73.9
出水H C	103.4			徳之島H C	104.9

※鹿児島県健康増進課平成21年8月作成



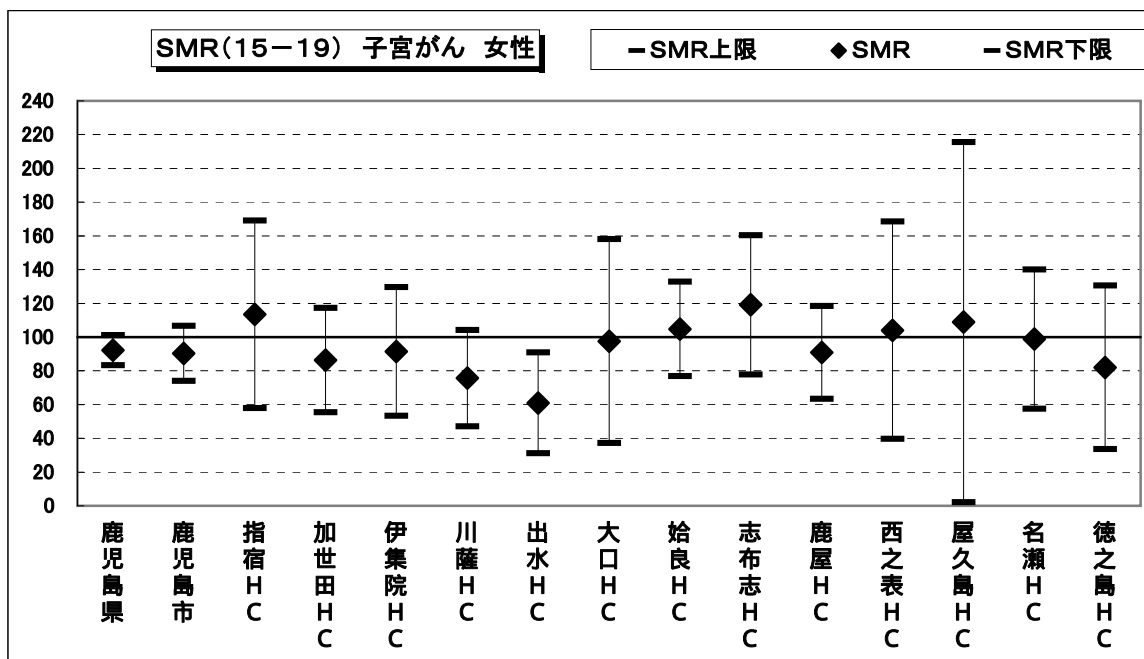
標準化死亡比 (SMR) (大腸がん・女性) (H15-19) 全国:100					
市町村・保健所	SMR	市町村・保健所	SMR	市町村・保健所	SMR
鹿児島県	83.4	伊佐市	66.1	西之表市	95.8
鹿児島市	87.1	大口H C	66.1	中種子町	66.2
指宿市	95.9	霧島市	69.7	南種子町	15.0
指宿H C	95.9	加治木町	65.5	西之表H C	72.2
枕崎市	98.3	始良町	100.9	屋久島町	103.4
南さつま市	93.5	蒲生町	89.4	屋久島H C	103.4
南九州市	87.6	湧水町	87.8	奄美市	91.1
加世田H C	92.2	始良H C	77.7	大和村	80.5
いちき串木野市	90.2	曾於市	61.6	宇検村	66.8
日置市	73.4	志布志市	64.1	瀬戸内町	57.4
三島村	0.0	大崎町	45.0	龍郷町	82.7
十島村	157.8	志布志H C	60.0	喜界町	68.2
伊集院H C	79.7	鹿屋市	92.1	名瀬H C	80.7
薩摩川内市	89.8	垂水市	96.5	徳之島町	82.9
さつま町	99.9	東串良町	118.2	天城町	24.9
川薩H C	92.3	錦江町	71.5	伊仙町	67.1
阿久根市	75.0	南大隅町	69.4	和泊町	34.2
出水市	88.1	肝付町	85.2	知名町	116.8
長島町	62.0	鹿屋H C	89.5	与論町	104.7
出水H C	80.7			徳之島H C	104.9

※鹿児島県健康増進課平成21年8月作成



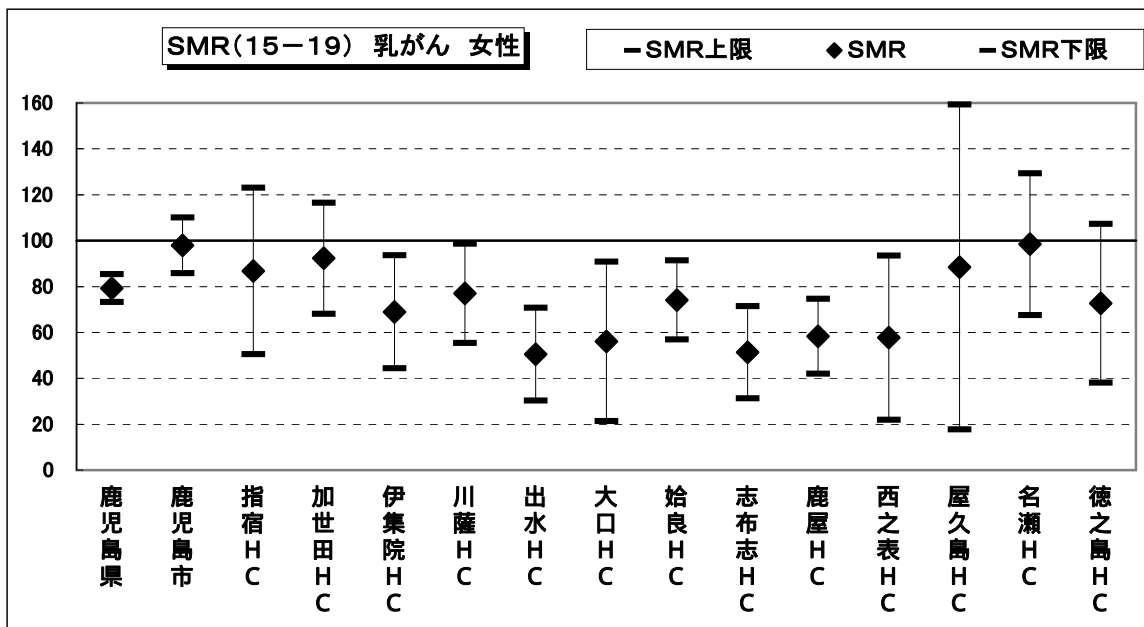
標準化死亡比 (SMR) (子宮がん・女性) (H15-19) 全国:100					
市町村・保健所	SMR	市町村・保健所	SMR	市町村・保健所	SMR
鹿児島県	92.1	伊佐市	97.6	西之表市	118.4
鹿児島市	90.3	大口H C	97.6	中種子町	72.7
指宿市	113.4	霧島市	115.2	南種子町	111.5
指宿H C	113.4	加治木町	65.4	西之表H C	104.1
枕崎市	132.2	始良町	115.4	屋久島町	108.9
南さつま市	80.1	蒲生町	81.6	屋久島H C	108.9
南九州市	66.9	湧水町	76.5	奄美市	69.9
加世田H C	86.3	始良H C	104.8	大和村	162.2
いちき串木野市	89.8	曾於市	70.7	宇検村	0.0
日置市	87.5	志布志市	162.1	瀬戸内町	233.2
三島村	0.0	大崎町	163.9	龍郷町	55.9
十島村	578.9	志布志H C	119.1	喜界町	106.2
伊集院H C	91.5	鹿屋市	99.1	名瀬H C	98.8
薩摩川内市	58.7	垂水市	82.7	徳之島町	147.1
さつま町	130.3	東串良町	137.0	天城町	50.1
川薩H C	75.6	錦江町	58.5	伊仙町	0.0
阿久根市	51.1	南大隅町	84.3	和泊町	229.7
出水市	73.3	肝付町	69.5	知名町	0.0
長島町	29.4	鹿屋H C	90.9	与論町	0.0
出水H C	61.0			徳之島H C	82.0

※鹿児島県健康増進課平成21年8月作成



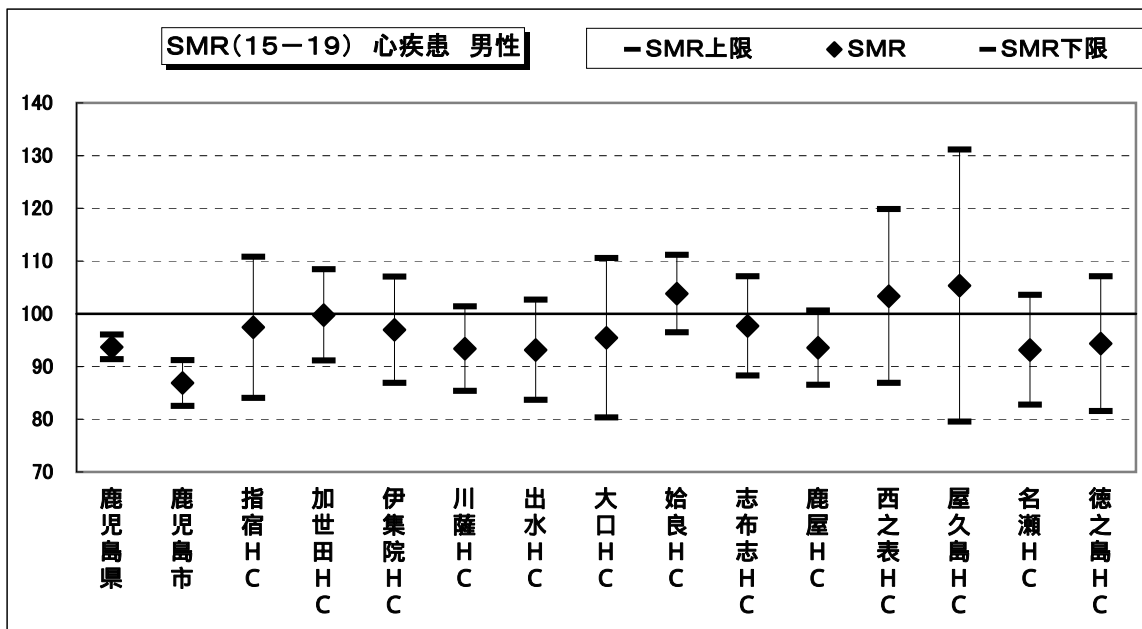
標準化死亡比 (SMR) (乳がん・女性) (H15-19) 全国:100					
市町村・保健所	SMR	市町村・保健所	SMR	市町村・保健所	SMR
鹿児島県	79.3	伊佐市	56.0	西之表市	53.7
鹿児島市	97.9	大口H C	56.0	中種子町	80.8
指宿市	86.8	霧島市	86.0	南種子町	32.7
指宿H C	86.8	加治木町	80.0	西之表H C	57.7
枕崎市	72.4	始良町	54.4	屋久島町	88.5
南さつま市	118.9	蒲生町	24.0	屋久島H C	88.5
南九州市	77.2	湧水町	59.5	奄美市	105.7
加世田H C	92.3	始良H C	74.1	大和村	94.0
いちき串木野市	48.8	曾於市	39.3	宇検村	0.0
日置市	79.0	志布志市	67.1	瀬戸内町	85.8
三島村	0.0	大崎町	50.2	龍郷町	64.7
十島村	316.6	志布志H C	51.3	喜界町	126.0
伊集院H C	69.0	鹿屋市	67.3	名瀬H C	98.4
薩摩川内市	81.4	垂水市	56.7	徳之島町	49.9
さつま町	62.0	東串良町	51.2	天城町	116.0
川薩H C	77.0	錦江町	17.3	伊仙町	79.2
阿久根市	43.4	南大隅町	33.1	和泊町	159.2
出水市	54.3	肝付町	59.0	知名町	0.0
長島町	49.2	鹿屋H C	58.3	与論町	34.3
出水H C	50.5			徳之島H C	72.7

※鹿児島県健康増進課平成21年8月作成



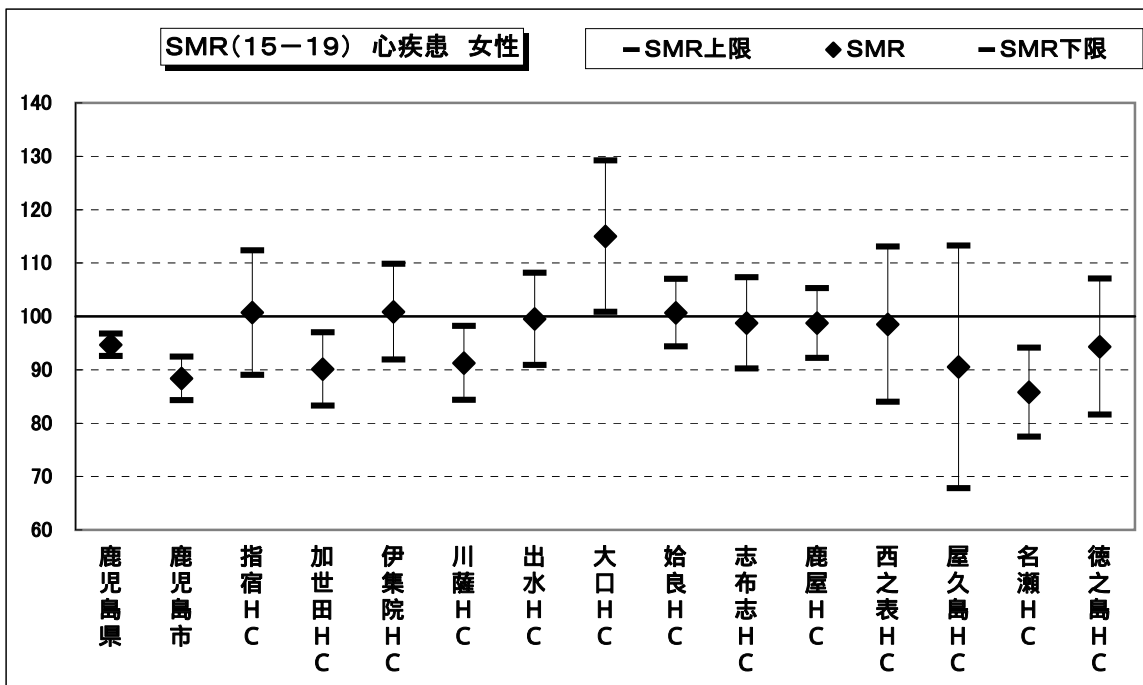
標準化死亡比 (SMR) (心疾患・男性) (H15-19) 全国:100					
市町村・保健所	SMR	市町村・保健所	SMR	市町村・保健所	SMR
鹿児島県	93.7	伊佐市	95.4	西之表市	105.2
鹿児島市	86.9	大口H C	95.4	中種子町	107.3
指宿市	97.4	霧島市	104.5	南種子町	93.1
指宿H C	97.4	加治木町	108.6	西之表H C	103.4
枕崎市	94.9	始良町	94.4	屋久島町	105.3
南さつま市	102.0	蒲生町	110.8	屋久島H C	105.3
南九州市	100.0	湧水町	111.4	奄美市	103.3
加世田H C	99.8	始良H C	103.8	大和村	74.4
いちき串木野市	109.8	曾於市	101.7	宇検村	91.0
日置市	90.4	志布志市	99.1	瀬戸内町	75.0
三島村	38.9	大崎町	81.8	龍郷町	90.1
十島村	93.1	志布志H C	97.7	喜界町	80.7
伊集院H C	96.9	鹿屋市	85.1	名瀬H C	93.2
薩摩川内市	88.3	垂水市	83.8	徳之島町	100.2
さつま町	109.3	東串良町	101.6	天城町	85.0
川薩H C	93.4	錦江町	113.6	伊仙町	99.0
阿久根市	82.2	南大隅町	124.9	和泊町	102.1
出水市	93.8	肝付町	104.4	知名町	104.4
長島町	113.8	鹿屋H C	93.6	与論町	65.7
出水H C	93.2			徳之島H C	94.3

※鹿児島県健康増進課平成21年8月作成



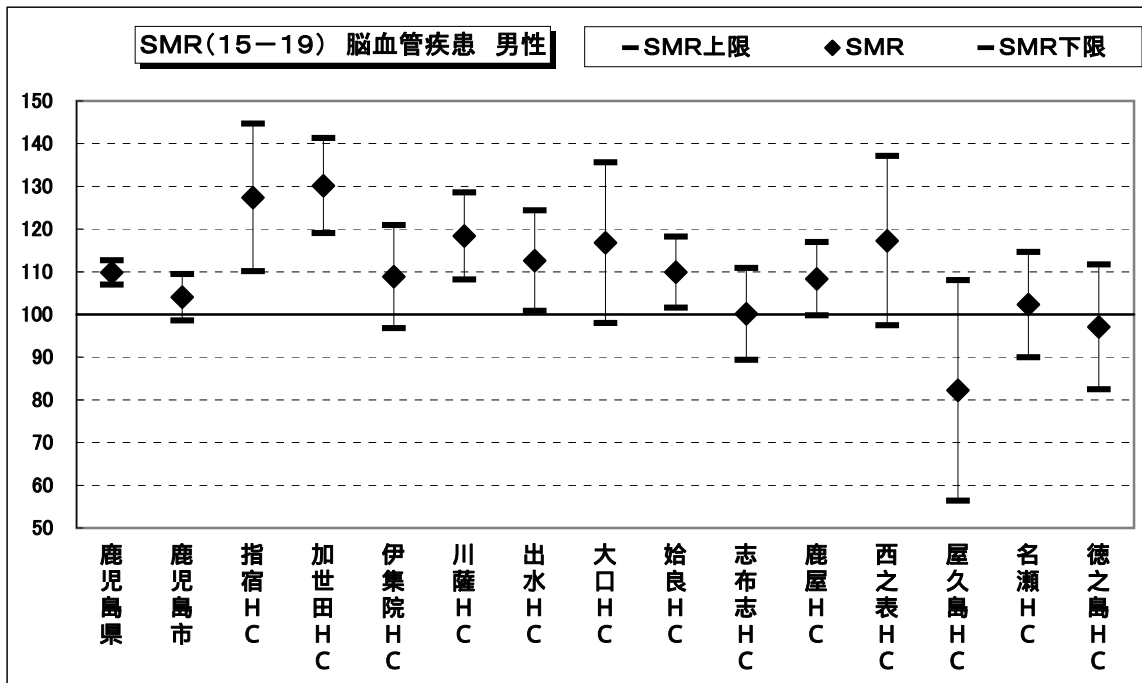
標準化死亡比 (SMR) (心疾患・女性) (H15-19) 全国:100					
市町村・保健所	SMR	市町村・保健所	SMR	市町村・保健所	SMR
鹿児島県	94.7	伊佐市	115.0	西之表市	106.3
鹿児島市	88.4	大口H C	115.0	中種子町	92.3
指宿市	100.7	霧島市	104.8	南種子町	85.8
指宿H C	100.7	加治木町	81.4	西之表H C	98.5
枕崎市	86.0	始良町	102.2	屋久島町	90.5
南さつま市	83.8	蒲生町	113.7	屋久島H C	90.5
南九州市	98.8	湧水町	91.5	奄美市	92.1
加世田H C	90.1	始良H C	100.7	大和村	72.6
いちき串木野市	108.2	曾於市	111.7	宇検村	131.8
日置市	97.5	志布志市	87.5	瀬戸内町	65.1
三島村	43.3	大崎町	85.0	龍郷町	72.5
十島村	68.4	志布志H C	98.8	喜界町	84.5
伊集院H C	100.8	鹿屋市	92.6	名瀬H C	85.8
薩摩川内市	85.4	垂水市	97.3	徳之島町	95.0
さつま町	108.5	東串良町	86.6	天城町	93.0
川薩H C	91.3	錦江町	127.1	伊仙町	93.8
阿久根市	86.3	南大隅町	126.0	和泊町	64.6
出水市	104.1	肝付町	92.0	知名町	124.3
長島町	112.4	鹿屋H C	98.7	与論町	97.4
出水H C	99.5			徳之島H C	94.3

※鹿児島県健康増進課平成21年8月作成



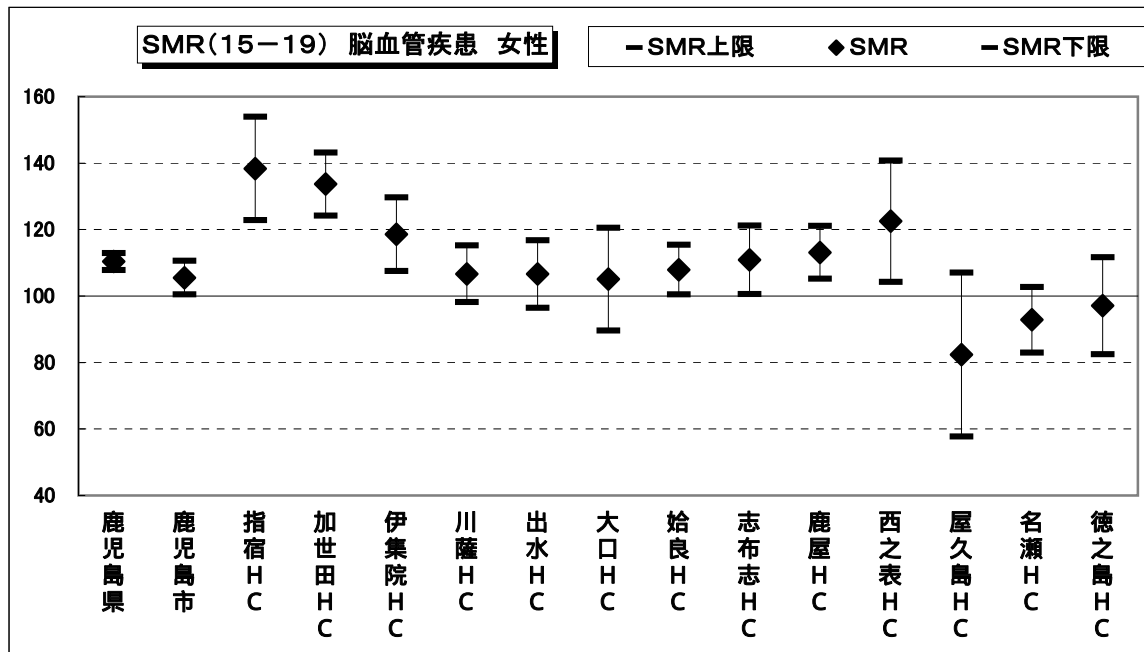
標準化死亡比 (SMR) (脳血管疾患・男性) (H15-19) 全国:100					
市町村・保健所	SMR	市町村・保健所	SMR	市町村・保健所	SMR
鹿児島県	109.8	伊佐市	116.8	西之表市	114.3
鹿児島市	104.0	大口H C	116.8	中種子町	121.5
指宿市	127.4	霧島市	115.7	南種子町	118.7
指宿H C	127.4	加治木町	115.2	西之表H C	117.3
枕崎市	144.1	始良町	97.0	屋久島町	82.2
南さつま市	139.8	蒲生町	104.0	屋久島H C	82.2
南九州市	113.8	湧水町	99.4	奄美市	93.8
加世田H C	130.2	始良H C	109.9	大和村	176.6
いちき串木野市	108.5	曾於市	105.1	宇検村	155.7
日置市	109.0	志布志市	89.0	瀬戸内町	101.1
三島村	49.4	大崎町	111.0	龍郷町	97.5
十島村	158.5	志布志H C	100.1	喜界町	111.7
伊集院H C	108.9	鹿屋市	117.4	名瀬H C	102.3
薩摩川内市	118.4	垂水市	89.5	徳之島町	104.4
さつま町	118.2	東串良町	93.2	天城町	74.2
川薩H C	118.3	錦江町	101.8	伊仙町	118.9
阿久根市	106.8	南大隅町	83.3	和泊町	118.9
出水市	110.5	肝付町	117.2	知名町	94.1
長島町	133.1	鹿屋H C	108.3	与論町	55.8
出水H C	112.6			徳之島H C	97.1

※鹿児島県健康増進課平成21年8月作成



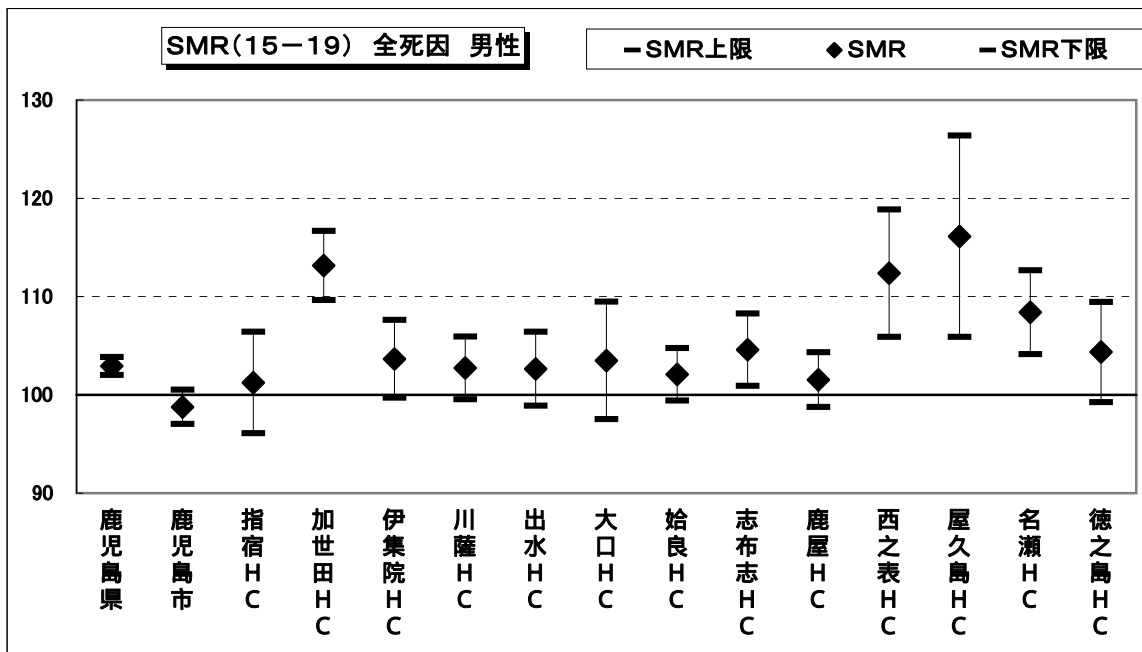
標準化死亡比 (SMR) (脳血管疾患・女性) (H15-19) 全国:100					
市町村・保健所	SMR	市町村・保健所	SMR	市町村・保健所	SMR
鹿児島県	110.4	伊佐市	105.1	西之表市	134.7
鹿児島市	105.5	大口H C	105.1	中種子町	103.3
指宿市	138.3	霧島市	110.9	南種子町	119.8
指宿H C	138.3	加治木町	113.0	西之表H C	122.5
枕崎市	150.4	始良町	114.1	屋久島町	82.4
南さつま市	127.3	蒲生町	87.9	屋久島H C	82.4
南九州市	131.9	湧水町	83.7	奄美市	87.0
加世田H C	133.7	始良H C	107.9	大和村	151.4
いちき串木野市	111.2	曾於市	123.3	宇検村	85.8
日置市	122.2	志布志市	96.7	瀬戸内町	87.9
三島村	111.6	大崎町	106.3	龍郷町	94.4
十島村	176.1	志布志H C	110.9	喜界町	110.2
伊集院H C	118.6	鹿屋市	127.7	名瀬H C	92.9
薩摩川内市	115.5	垂水市	108.8	徳之島町	78.8
さつま町	80.4	東串良町	127.1	天城町	76.7
川薩H C	106.7	錦江町	76.7	伊仙町	82.3
阿久根市	107.3	南大隅町	87.8	和泊町	81.4
出水市	107.4	肝付町	96.2	知名町	139.7
長島町	101.5	鹿屋H C	113.1	与論町	103.7
出水H C	106.6			徳之島H C	97.1

※鹿児島県健康増進課平成21年8月作成



標準化死亡比 (SMR) (全死因・男性) (H15-19) 全国:100					
市町村・保健所	SMR	市町村・保健所	SMR	市町村・保健所	SMR
鹿児島県	102.9	伊佐市	103.5	西之表市	111.7
鹿児島市	98.8	大口H C	103.5	中種子町	118.9
指宿市	101.2	霧島市	107.2	南種子町	104.7
指宿H C	101.2	加治木町	90.7	西之表H C	112.4
枕崎市	113.2	始良町	97.0	屋久島町	116.1
南さつま市	116.0	蒲生町	95.6	屋久島H C	116.1
南九州市	110.2	湧水町	100.3	奄美市	110.9
加世田H C	113.2	始良H C	102.1	大和村	128.7
いちき串木野市	104.2	曾於市	105.7	宇検村	119.1
日置市	103.5	志布志市	100.4	瀬戸内町	96.2
三島村	45.5	大崎町	111.0	龍郷町	101.0
十島村	135.0	志布志H C	104.6	喜界町	111.8
伊集院H C	103.7	鹿屋市	99.0	名瀬H C	108.4
薩摩川内市	101.1	垂水市	102.7	徳之島町	101.7
さつま町	107.8	東串良町	106.7	天城町	114.6
川薩H C	102.7	錦江町	102.4	伊仙町	109.5
阿久根市	101.0	南大隅町	103.0	和泊町	102.9
出水市	101.3	肝付町	107.8	知名町	108.1
長島町	111.8	鹿屋H C	101.5	与論町	87.0
出水H C	102.7			徳之島H C	104.4

※鹿児島県健康増進課平成21年9月作成



標準化死亡比 (SMR) (全死因・女性) (H15-19) 全国:100					
市町村・保健所	SMR	市町村・保健所	SMR	市町村・保健所	SMR
鹿児島県	98.9	伊佐市	99.4	西之表市	101.2
鹿児島市	96.7	大口H C	99.4	中種子町	97.0
指宿市	103.9	霧島市	105.0	南種子町	107.0
指宿H C	103.9	加治木町	84.6	西之表H C	101.0
枕崎市	107.1	始良町	98.9	屋久島町	96.1
南さつま市	104.6	蒲生町	91.3	屋久島H C	96.1
南九州市	100.8	湧水町	82.5	奄美市	94.9
加世田H C	103.6	始良H C	98.6	大和村	101.5
いちき串木野市	104.4	曾於市	102.1	宇検村	96.7
日置市	101.4	志布志市	98.6	瀬戸内町	85.6
三島村	71.1	大崎町	110.7	龍郷町	89.3
十島村	109.8	志布志H C	102.1	喜界町	99.6
伊集院H C	102.4	鹿屋市	99.0	名瀬H C	93.8
薩摩川内市	95.9	垂水市	104.5	徳之島町	96.9
さつま町	93.0	東串良町	119.1	天城町	95.0
川薩H C	95.2	錦江町	97.4	伊仙町	90.4
阿久根市	93.4	南大隅町	102.2	和泊町	78.9
出水市	103.3	肝付町	100.5	知名町	113.9
長島町	107.2	鹿屋H C	101.1	与論町	93.6
出水H C	100.7			徳之島H C	104.4

※鹿児島県健康増進課平成21年9月作成

