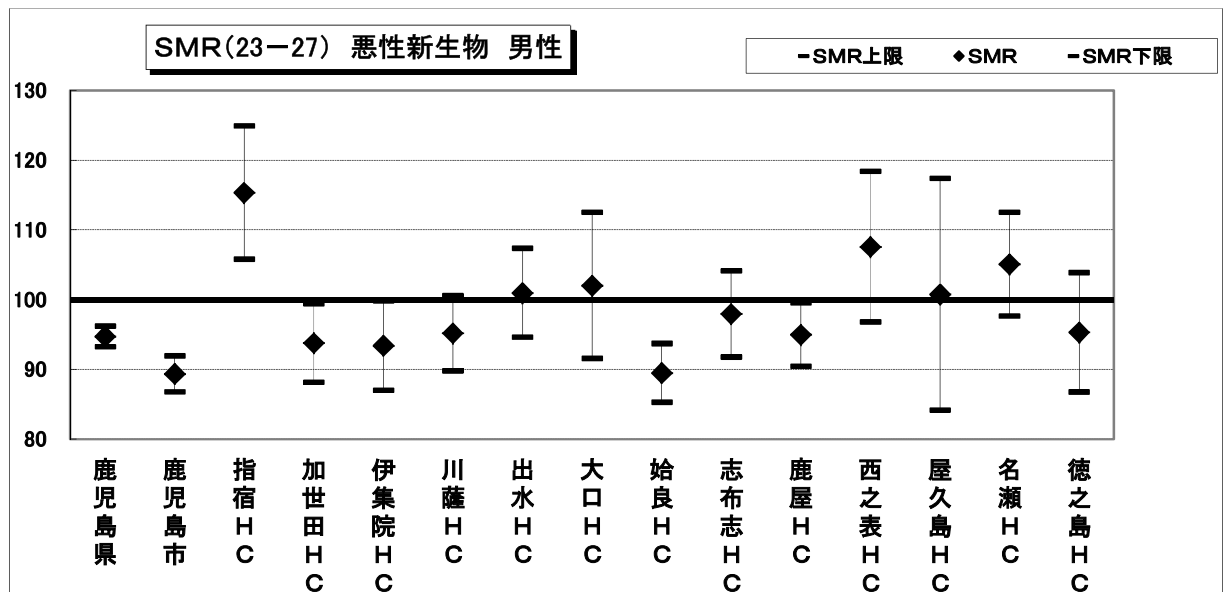


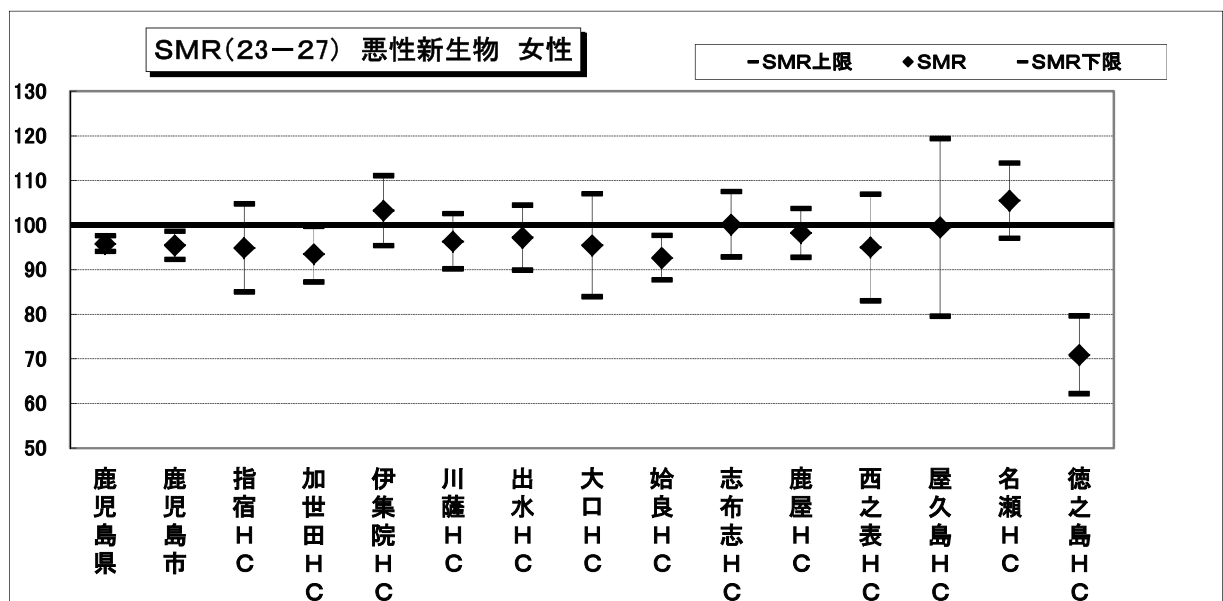
標準化死亡比 (SMR) (悪性新生物・男性) (H23-27) 全国: 100							
市町村・保健所	SMR	下限	上限	市町村・保健所	SMR	下限	上限
鹿児島県	94.7	93.2	96.2	鹿屋市	91.6	85.7	97.5
鹿児島市	89.3	86.8	91.9	垂水市	106.0	91.9	120.1
指宿市	115.3	105.8	124.9	東串良町	88.0	67.5	108.4
指宿H C	115.3	105.8	124.9	錦江町	99.5	81.8	117.1
枕崎市	102.2	89.5	114.8	南大隅町	89.7	73.0	106.4
南さつま市	90.5	81.7	99.3	肝付町	103.4	89.8	116.9
南九州市	92.4	83.5	101.3	鹿屋H C	95.0	90.4	99.5
加世田H C	93.8	88.1	99.4	西之表市	103.5	88.8	118.3
いちき串木野市	110.4	98.8	121.9	中種子町	107.1	86.9	127.3
日置市	83.4	75.8	91.1	南種子町	119.0	93.2	144.7
三島村	128.7	25.7	231.7	西之表H C	107.6	96.8	118.4
十島村	80.5	20.9	140.1	屋久島町	100.7	84.1	117.4
伊集院H C	93.4	87.0	99.8	屋久島H C	100.7	84.1	117.4
薩摩川内市	95.1	89.0	101.3	奄美市	106.1	96.2	116.0
さつま町	95.2	84.0	106.5	大和村	158.7	103.7	213.7
川薩H C	95.2	89.8	100.6	宇検村	99.3	59.6	139.1
阿久根市	103.2	91.2	115.2	瀬戸内町	118.2	98.5	138.0
出水市	101.1	92.7	109.5	龍郷町	94.1	70.5	117.7
長島町	95.4	78.2	112.7	喜界町	81.0	62.5	99.4
出水H C	101.0	94.6	107.3	名瀬H C	105.1	97.6	112.5
伊佐市	102.0	91.5	112.5	徳之島町	93.8	76.6	110.9
大口H C	102.0	91.5	112.5	天城町	107.5	84.2	130.7
霧島市	89.3	83.7	94.9	伊仙町	97.6	77.0	118.2
始良市	89.2	82.3	96.1	和泊町	96.6	74.4	118.7
湧水町	91.9	75.9	107.9	知名町	95.2	73.2	117.2
始良H C	89.5	85.3	93.7	与論町	78.5	56.3	100.7
曾於市	92.7	84.0	101.3	徳之島H C	95.3	86.7	103.9
志布志市	103.5	92.9	114.1				
大崎町	101.1	85.6	116.6				
志布志H C	97.9	91.8	104.1				

※鹿児島県健康増進課平成29年5月作成



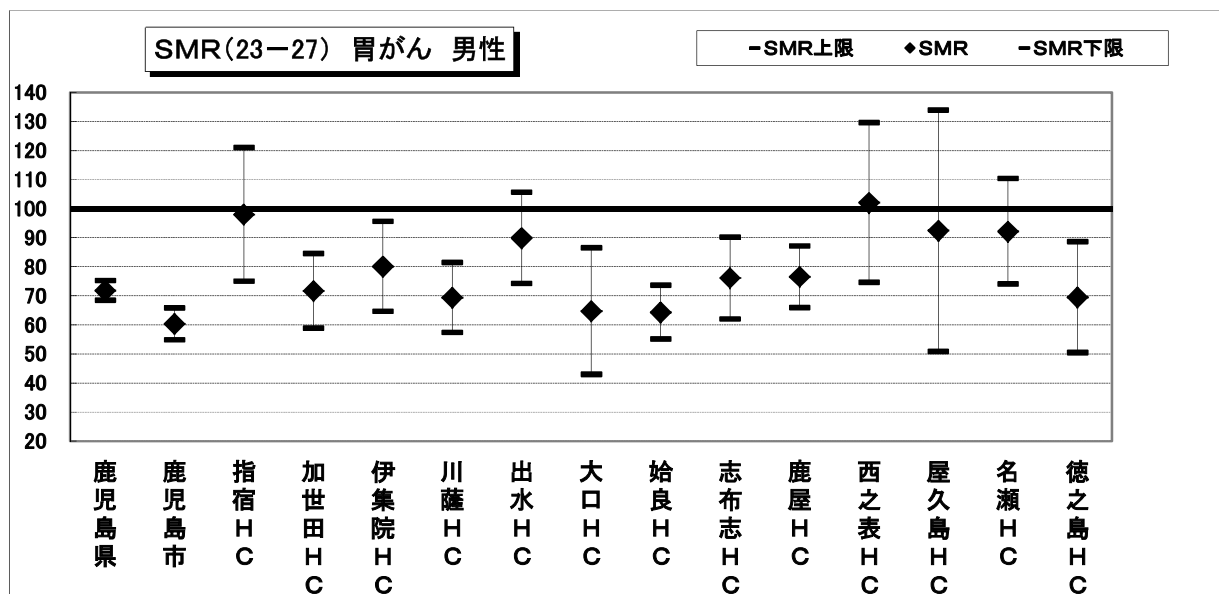
標準化死亡比 (SMR) (悪性新生物・女性) (H23-27) 全国: 100							
市町村・保健所	SMR	下限	上限	市町村・保健所	SMR	下限	上限
鹿児島県	95.8	94.1	97.6	鹿屋市	95.4	88.1	102.7
鹿児島市	95.5	92.3	98.6	垂水市	100.0	84.4	115.5
指宿市	94.8	85.0	104.7	東串良町	153.1	121.3	184.8
指宿H.C.	94.8	85.0	104.7	錦江町	84.5	65.8	103.3
枕崎市	94.6	81.2	108.0	南大隅町	88.1	69.1	107.0
南さつま市	95.6	85.5	105.7	肝付町	102.6	86.8	118.5
南九州市	90.8	80.9	100.6	鹿屋H.C.	98.2	92.7	103.7
加世田H.C.	93.5	87.2	99.7	西之表市	94.7	78.3	111.2
いちき串木野市	105.5	92.3	118.7	中種子町	82.7	62.0	103.5
日置市	101.6	91.8	111.4	南種子町	114.8	84.2	145.4
三島村	64.2	0.0	0.0	西之表H.C.	95.0	83.0	106.9
十島村	154.6	47.5	261.8	屋久島町	99.5	79.6	119.4
伊集院H.C.	103.2	95.4	111.1	屋久島H.C.	99.5	79.6	119.4
薩摩川内市	99.3	92.1	106.5	奄美市	118.0	106.2	129.8
さつま町	86.9	74.8	98.9	大和村	96.3	47.6	145.1
川薩H.C.	96.3	90.1	102.5	宇検村	59.0	24.1	93.8
阿久根市	96.2	82.9	109.6	瀬戸内町	104.0	83.2	124.8
出水市	100.0	90.3	109.7	龍郷町	93.1	65.6	120.7
長島町	86.5	67.3	105.7	喜界町	72.9	53.3	92.5
出水H.C.	97.2	89.9	104.4	名瀬H.C.	105.4	97.0	113.9
伊佐市	95.5	84.0	107.0	徳之島町	61.4	45.2	77.7
大口H.C.	95.5	84.0	107.0	天城町	77.3	53.9	100.6
霧島市	97.2	90.3	104.0	伊仙町	73.6	51.9	95.4
始良市	89.2	81.2	97.3	和泊町	80.6	57.6	103.6
湧水町	76.0	59.7	92.4	知名町	77.6	53.6	101.7
始良H.C.	92.7	87.7	97.6	与論町	58.1	35.8	80.5
曾於市	95.1	84.8	105.3	徳之島H.C.	70.9	62.2	79.6
志布志市	100.4	88.2	112.6				
大崎町	115.3	95.4	135.1				
志布志H.C.	100.1	92.8	107.5				

※鹿児島県健康増進課平成29年5月作成



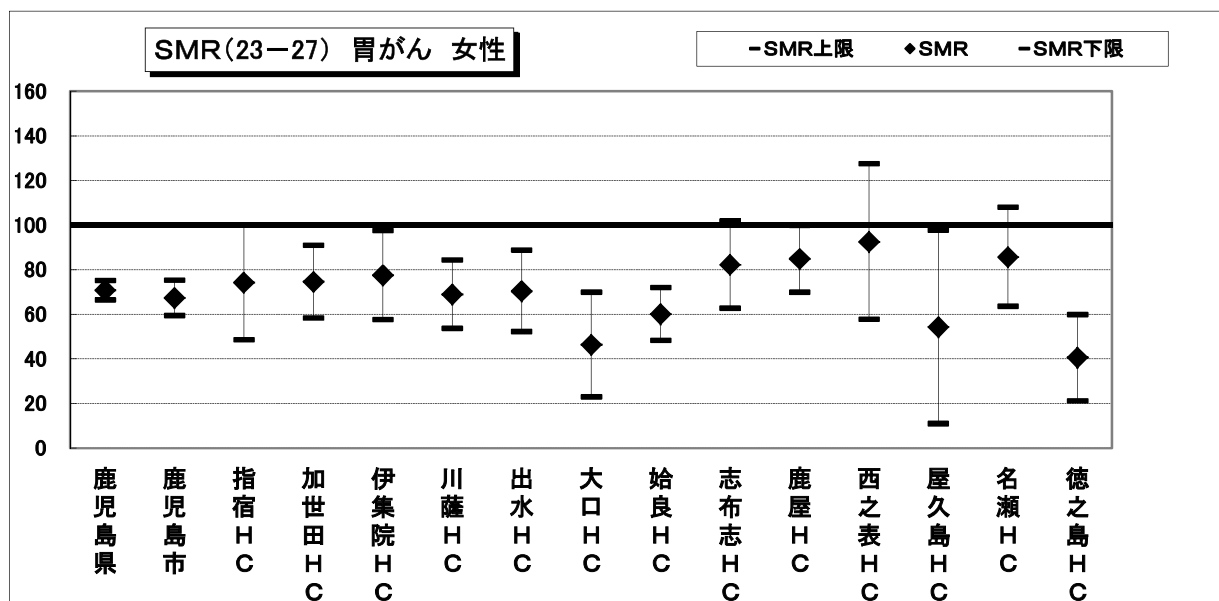
標準化死亡比（SMR）（胃がん・男性）（H23-27） 全国：100							
市町村・保健所	SMR	下限	上限	市町村・保健所	SMR	下限	上限
鹿児島県	71.8	68.5	75.2	鹿屋市	72.0	58.4	85.7
鹿児島市	60.3	54.8	65.8	垂水市	76.3	45.1	107.5
指宿市	98.0	75.0	120.9	東串良町	101.1	43.9	158.2
指宿H C	98.0	75.0	120.9	錦江町	55.4	21.1	89.7
枕崎市	99.6	67.0	132.1	南大隅町	71.4	32.6	110.1
南さつま市	73.4	52.7	94.2	肝付町	103.5	68.2	138.8
南九州市	54.6	36.8	72.5	鹿屋H C	76.5	65.9	87.2
加世田H C	71.7	58.9	84.5	西之表市	81.5	47.5	115.6
いちき串木野市	111.8	81.4	142.2	中種子町	94.4	44.9	143.8
日置市	62.4	45.1	79.6	南種子町	167.9	88.1	247.7
三島村	0.0	0.0	0.0	西之表H C	102.0	74.6	129.5
十島村	78.3	0.0	0.0	屋久島町	92.4	50.8	133.9
伊集院H C	80.1	64.6	95.5	屋久島H C	92.4	50.8	133.9
薩摩川内市	73.3	59.2	87.3	奄美市	90.5	66.6	114.4
さつま町	56.3	33.8	78.8	大和村	168.5	20.8	316.2
川薩H C	69.3	57.3	81.4	宇検村	56.2	-21.7	134.2
阿久根市	86.4	57.8	115.0	瀬戸内町	122.4	70.0	174.7
出水市	94.5	73.4	115.7	龍郷町	62.9	12.6	113.3
長島町	77.0	36.7	117.3	喜界町	74.4	28.3	120.5
出水H C	89.9	74.2	105.6	名瀬H C	92.2	74.0	110.3
伊佐市	64.7	43.0	86.5	徳之島町	55.5	21.1	89.9
大口H C	64.7	43.0	86.5	天城町	71.4	21.9	120.8
霧島市	63.8	51.5	76.2	伊仙町	100.3	45.8	154.8
始良市	65.0	49.7	80.4	和泊町	81.0	28.1	133.9
湧水町	64.5	29.4	99.5	知名町	62.9	16.3	109.6
始良H C	64.3	55.0	73.6	与論町	44.5	0.9	88.1
曾於市	65.8	46.8	84.8	徳之島H C	69.5	50.4	88.5
志布志市	88.0	62.6	113.4				
大崎町	80.1	44.1	116.1				
志布志H C	76.1	61.9	90.2				

※鹿児島県健康増進課平成28年8月作成



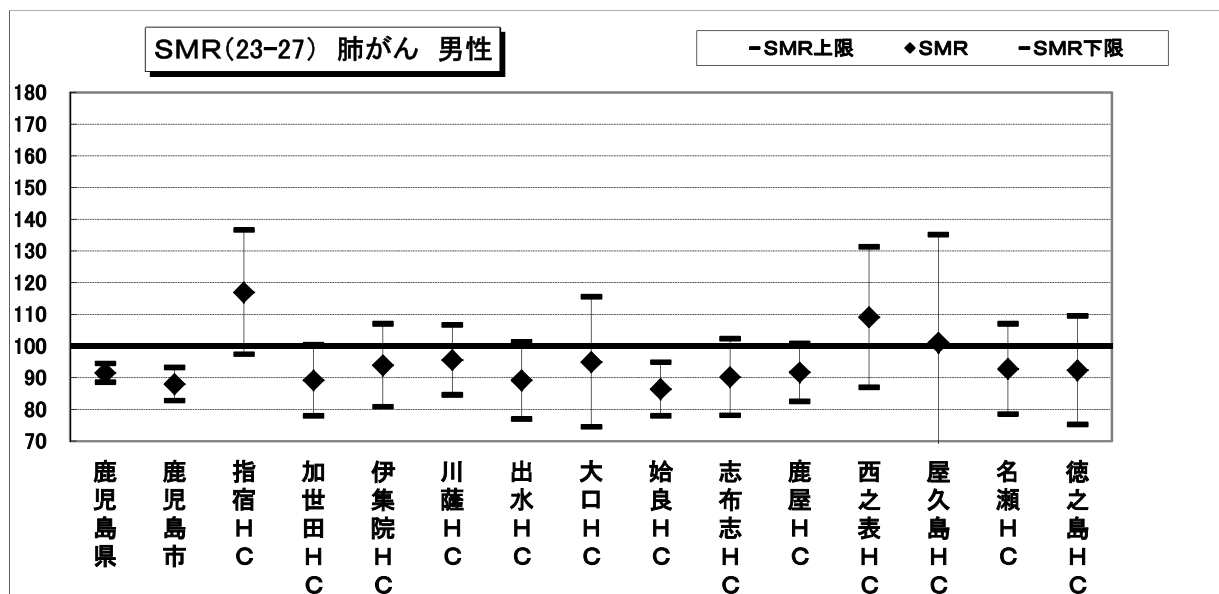
標準化死亡比（SMR）（胃がん・女性）（H23-27） 全国：100							
市町村・保健所	SMR	下限	上限	市町村・保健所	SMR	下限	上限
鹿児島県	70.7	66.3	75.1	鹿屋市	77.7	58.2	97.2
鹿児島市	67.3	59.4	75.2	垂水市	43.2	13.3	73.1
指宿市	74.2	48.5	99.9	東串良町	253.7	133.1	374.3
指宿H C	74.2	48.5	99.9	錦江町	92.1	35.0	149.2
枕崎市	64.1	31.7	96.5	南大隅町	109.0	47.3	170.7
南さつま市	90.4	61.7	119.1	肝付町	77.0	36.7	117.3
南九州市	64.5	40.2	88.9	鹿屋H C	84.8	69.8	99.9
加世田H C	74.6	58.2	90.9	西之表市	78.3	34.0	122.6
いちき串木野市	75.1	42.2	108.1	中種子町	94.4	29.0	159.8
日置市	76.2	51.3	101.1	南種子町	130.4	33.8	227.0
三島村	271.9	0.0	0.0	西之表H C	92.6	57.6	127.5
十島村	167.9	-161.2	497.0	屋久島町	54.3	10.8	97.7
伊集院H C	77.5	57.6	97.5	屋久島H C	54.3	10.8	97.7
薩摩川内市	73.1	54.9	91.3	奄美市	90.8	60.2	121.3
さつま町	55.9	27.6	84.2	大和村	222.1	4.4	439.8
川薩H C	69.0	53.6	84.4	宇検村	91.1	-35.1	217.3
阿久根市	71.0	37.2	104.8	瀬戸内町	82.4	28.6	136.2
出水市	68.6	44.8	92.3	龍郷町	90.1	11.1	169.1
長島町	76.9	23.6	130.3	喜界町	35.0	-4.6	74.6
出水H C	70.4	52.1	88.6	名瀬H C	85.7	63.5	108.0
伊佐市	46.4	22.9	69.9	徳之島町	57.4	11.5	103.4
大口H C	46.4	22.9	69.9	天城町	62.5	1.2	123.7
霧島市	58.0	42.4	73.6	伊仙町	42.9	-5.6	91.5
始良市	62.8	42.8	82.8	和泊町	14.6	-14.0	43.1
湧水町	62.2	19.1	105.2	知名町	33.3	-12.8	79.4
始良H C	60.1	48.2	71.9	与論町	19.0	-18.2	56.3
曾於市	79.9	52.2	107.6	徳之島H C	40.5	21.2	59.8
志布志市	80.5	48.3	112.8				
大崎町	93.4	40.5	146.2				
志布志H C	82.2	62.7	101.8				

※鹿児島県健康増進課平成28年8月作成



標準化死亡比（SMR）（肺がん・男性）（H23-27） 全国：100							
市町村・保健所	SMR	下限	上限	市町村・保健所	SMR	下限	上限
鹿児島県	91.5	88.5	94.4	鹿屋市	86.8	75.1	98.5
鹿児島市	88.0	82.7	93.2	垂水市	119.3	88.8	149.7
指宿市	116.9	97.4	136.5	東串良町	61.5	26.7	96.3
指宿H C	116.9	97.4	136.5	錦江町	104.2	67.5	140.9
枕崎市	87.8	63.9	111.7	南大隅町	93.2	58.7	127.7
南さつま市	81.0	64.0	98.0	肝付町	91.4	65.6	117.3
南九州市	98.0	79.3	116.6	鹿屋H C	91.6	82.5	100.8
加世田H C	89.2	78.0	100.3	西之表市	110.7	79.7	141.7
いちき串木野市	98.4	76.1	120.6	中種子町	102.6	62.4	142.9
日置市	89.1	72.9	105.2	南種子町	114.3	62.9	165.7
三島村	267.8	-35.2	570.9	西之表H C	109.1	86.9	131.3
十島村	143.5	-18.9	305.8	屋久島町	101.1	67.1	135.1
伊集院H C	93.9	80.8	107.0	屋久島H C	101.1	67.1	135.1
薩摩川内市	96.9	84.2	109.5	奄美市	95.7	76.5	115.0
さつま町	91.3	68.9	113.6	大和村	123.0	24.6	221.5
川薩H C	95.6	84.5	106.6	宇検村	68.5	1.4	135.7
阿久根市	90.1	67.3	112.8	瀬戸内町	92.5	56.9	128.0
出水市	89.2	73.1	105.2	龍郷町	89.7	42.7	136.6
長島町	87.2	53.7	120.7	喜界町	81.6	43.9	119.4
出水H C	89.2	77.0	101.4	名瀬H C	92.8	78.5	107.0
伊佐市	95.0	74.4	115.5	徳之島町	98.4	62.6	134.3
大口H C	95.0	74.4	115.5	天城町	108.8	61.1	156.4
霧島市	83.5	72.4	94.6	伊仙町	75.1	38.3	111.9
始良市	94.5	80.0	108.9	和泊町	71.6	32.7	110.5
湧水町	66.5	38.7	94.2	知名町	93.3	49.0	137.7
始良H C	86.4	78.0	94.8	与論町	108.8	55.5	162.1
曾於市	89.7	72.4	107.0	徳之島H C	92.3	75.1	109.5
志布志市	96.8	76.0	117.6				
大崎町	77.0	49.4	104.5				
志布志H C	90.2	78.2	102.2				

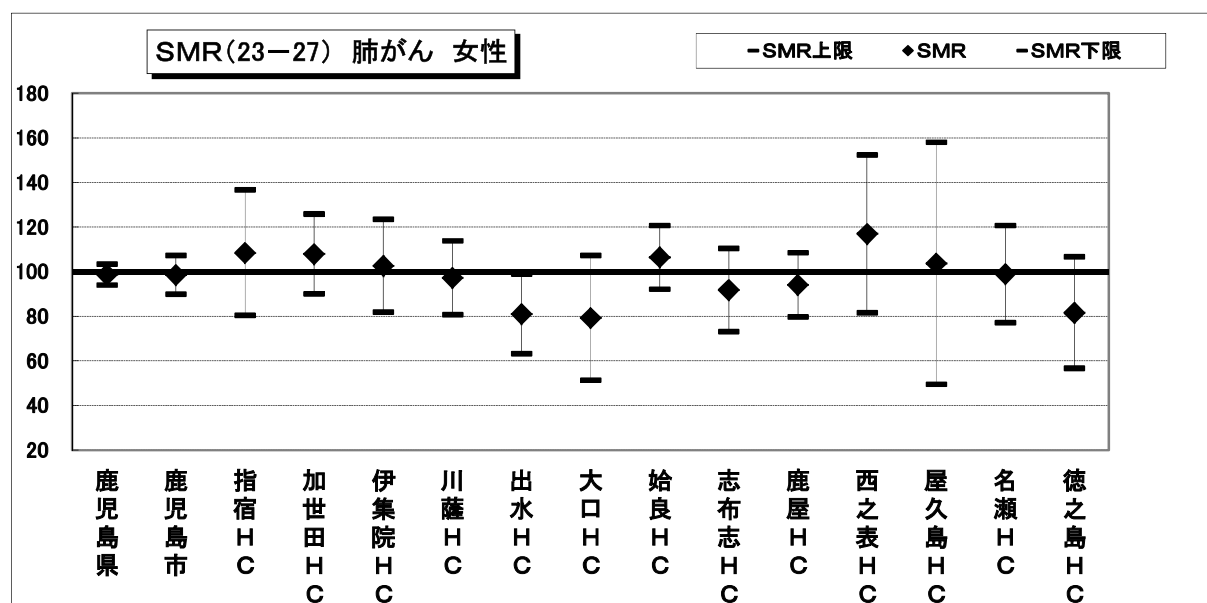
※鹿児島県健康増進課平成28年8月作成



標準化死亡比（SMR）（肺がん・女性）（H23-27） 全国：100

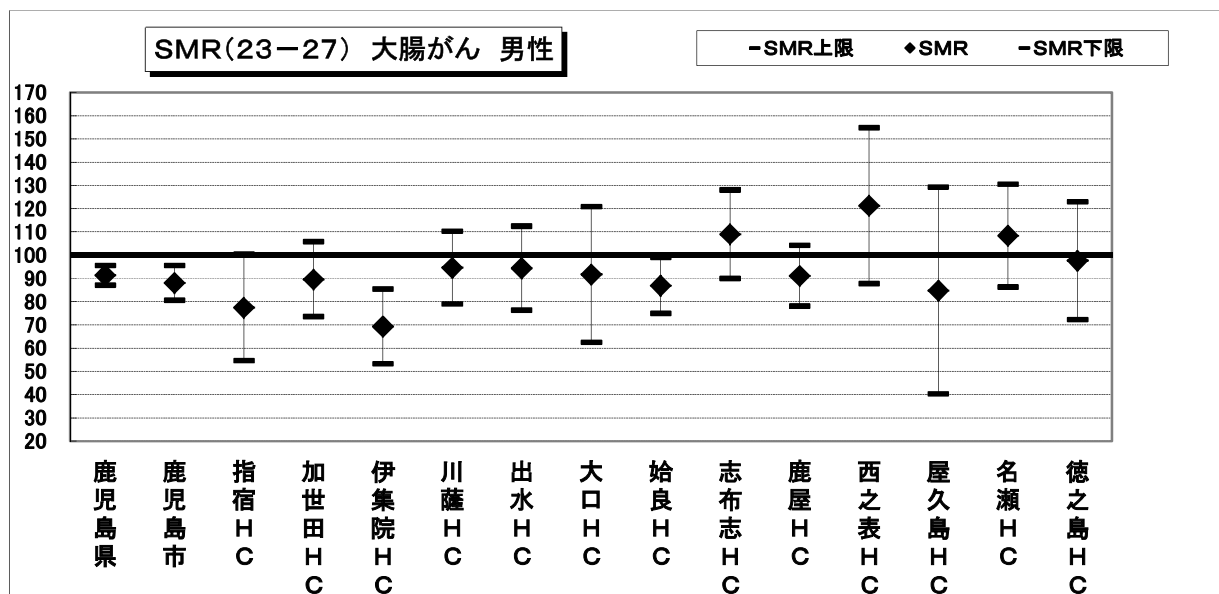
市町村・保健所	SMR	下限	上限	市町村・保健所	SMR	下限	上限
鹿児島県	98.6	93.9	103.3	鹿屋市	84.5	66.1	102.9
鹿児島市	98.5	89.8	107.2	垂水市	129.1	82.1	176.0
指宿市	108.4	80.3	136.6	東串良町	97.4	29.9	164.9
指宿H C	108.4	80.3	136.6	錦江町	83.9	34.3	133.5
枕崎市	80.5	47.6	113.4	南大隅町	104.0	49.5	158.4
南さつま市	114.4	85.0	143.9	肝付町	98.9	57.6	140.3
南九州市	116.8	87.0	146.6	鹿屋H C	94.1	79.7	108.4
加世田H C	107.9	90.0	125.8	西之表市	132.4	80.5	184.3
いちき串木野市	135.1	95.2	175.0	中種子町	124.8	56.9	192.6
日置市	86.1	62.0	110.2	南種子町	60.4	1.2	119.5
三島村	0.0	0.0	0.0	西之表H C	116.9	81.6	152.3
十島村	0.0	0.0	0.0	屋久島町	103.7	49.4	157.9
伊集院H C	102.6	81.8	123.5	屋久島H C	103.7	49.4	157.9
薩摩川内市	98.7	79.4	117.9	奄美市	112.8	81.8	143.7
さつま町	92.5	59.4	125.6	大和村	0.0	#DIV/0!	#DIV/0!
川薩H C	97.2	80.6	113.8	宇検村	114.1	-15.0	243.1
阿久根市	75.2	43.8	106.6	瀬戸内町	107.8	51.3	164.3
出水市	84.6	60.6	108.5	龍郷町	91.0	18.2	163.8
長島町	78.6	29.9	127.4	喜界町	48.8	6.0	91.6
出水H C	81.0	63.3	98.8	名瀬H C	98.9	77.1	120.7
伊佐市	79.3	51.4	107.2	徳之島町	103.9	47.4	160.3
大口H C	79.3	51.4	107.2	天城町	143.8	58.8	228.8
霧島市	117.7	97.5	137.9	伊仙町	94.7	29.1	160.4
始良市	94.0	71.8	116.2	和泊町	110.0	38.1	181.8
湧水町	84.2	38.4	130.0	知名町	69.2	8.5	129.8
始良H C	106.4	92.1	120.7	与論町	48.0	-6.3	102.4
曾於市	81.5	56.3	106.8	徳之島H C	81.6	56.6	106.5
志布志市	109.9	75.9	144.0				
大崎町	81.8	37.3	126.2				
志布志H C	91.8	73.1	110.4				

※鹿児島県健康増進課平成29年6月作成



標準化死亡比（SMR）（大腸がん・男性）（H23-27） 全国：100							
市町村・保健所	SMR	下限	上限	市町村・保健所	SMR	下限	上限
鹿児島県	91.3	87.0	95.5	鹿屋市	98.0	80.2	115.8
鹿児島市	88.0	80.6	95.5	垂水市	67.0	34.2	99.9
指宿市	77.4	54.5	100.3	東串良町	127.8	55.5	200.1
指宿H.C.	77.4	54.5	100.3	錦江町	70.6	26.8	114.3
枕崎市	100.5	63.9	137.0	南大隅町	70.0	26.6	113.4
南さつま市	100.5	73.2	127.8	肝付町	91.5	54.1	128.8
南九州市	72.7	49.6	95.9	鹿屋H.C.	91.1	78.0	104.2
加世田H.C.	89.6	73.5	105.7	西之表市	116.5	70.8	162.1
いちき串木野市	72.8	45.3	100.2	中種子町	110.8	50.6	171.0
日置市	69.0	48.6	89.3	南種子町	149.2	64.8	233.6
三島村	0.0	0.0	0.0	西之表H.C.	121.2	87.6	154.8
十島村	0.0	#DIV/0!	#DIV/0!	屋久島町	84.8	40.4	129.2
伊集院H.C.	69.3	53.2	85.4	屋久島H.C.	84.8	40.4	129.2
薩摩川内市	85.6	68.6	102.6	奄美市	118.9	88.3	149.5
さつま町	124.8	87.1	162.6	大和村	170.5	3.4	337.7
川薩H.C.	94.6	78.9	110.3	宇検村	71.1	-27.4	169.5
阿久根市	106.3	70.5	142.0	瀬戸内町	124.7	65.4	183.9
出水市	95.6	71.8	119.4	龍郷町	92.2	23.9	160.6
長島町	62.3	21.6	103.0	喜界町	46.8	5.8	87.8
出水H.C.	94.3	76.3	112.4	名瀬H.C.	108.3	86.3	130.3
伊佐市	91.6	62.5	120.8	徳之島町	118.1	62.0	174.3
大口H.C.	91.6	62.5	120.8	天城町	112.3	42.7	181.9
霧島市	72.6	57.9	87.4	伊仙町	78.2	24.0	132.3
始良市	109.6	87.3	131.9	和泊町	112.7	42.8	182.5
湧水町	81.2	37.1	125.4	知名町	90.4	27.7	153.0
始良H.C.	86.9	74.8	99.0	与論町	55.9	1.1	110.7
曾於市	108.6	81.1	136.1	徳之島H.C.	97.6	72.2	122.9
志布志市	101.1	70.5	131.6				
大崎町	127.3	76.4	178.3				
志布志H.C.	108.9	89.9	128.0				

※鹿児島県健康増進課平成29年6月作成

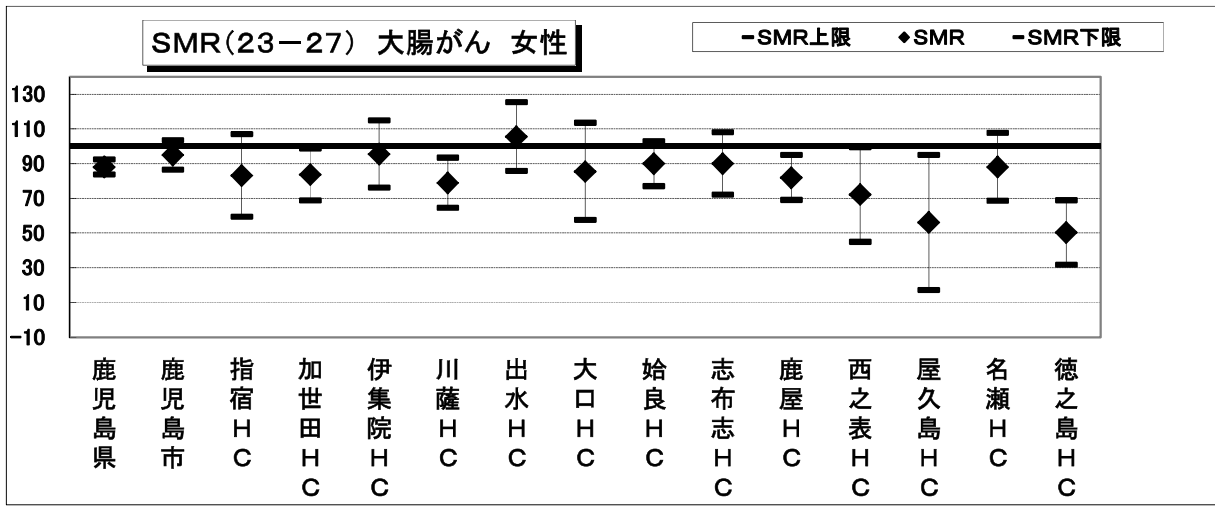




標準化死亡比 (SMR) (大腸がん・女性) (H23-27) 全国: 100

市町村・保健所	SMR	下限	上限	市町村・保健所	SMR	下限	上限
鹿児島県	89.9	85.5	94.2	鹿屋市	89.7	71.5	107.9
鹿児島市	93.0	85.0	101.1	垂水市	94.1	55.7	132.6
指宿市	77.3	54.5	100.1	東串良町	158.3	75.4	241.3
指宿H.C	77.3	54.5	100.1	錦江町	49.0	12.7	85.2
枕崎市	119.6	81.1	158.1	南大隅町	117.4	61.6	173.2
南さつま市	75.8	52.9	98.7	肝付町	91.8	53.4	130.1
南九州市	72.5	50.0	95.0	鹿屋H.C	92.8	79.1	106.5
加世田H.C	84.1	69.0	99.2	西之表市	113.6	67.1	160.0
いちき串木野市	96.6	64.1	129.1	中種子町	62.5	16.2	108.9
日置市	102.7	77.5	127.8	南種子町	56.4	1.1	111.7
三島村	0.0	#DIV/0!	#DIV/0!	西之表H.C	88.2	58.6	117.9
十島村	127.4	-122.3	377.2	屋久島町	89.0	40.6	137.3
伊集院H.C	100.2	80.5	119.9	屋久島H.C	89.0	40.6	137.3
薩摩川内市	87.6	70.2	104.9	奄美市	103.1	74.8	131.3
さつま町	84.9	54.5	115.3	大和村	0.0	#DIV/0!	#DIV/0!
川薩H.C	86.9	71.9	102.0	宇検村	0.0	#DIV/0!	#DIV/0!
阿久根市	79.1	48.1	110.2	瀬戸内町	97.3	46.4	148.3
出水市	113.6	87.0	140.2	龍郷町	150.3	61.5	239.1
長島町	80.2	32.8	127.6	喜界町	44.2	5.5	83.0
出水H.C	99.1	80.3	118.0	名瀬H.C	92.3	72.2	112.4
伊佐市	91.5	62.8	120.2	徳之島町	29.0	0.6	57.5
大口H.C	91.5	62.8	120.2	天城町	83.0	21.5	144.5
霧島市	70.5	55.5	85.4	伊仙町	97.7	33.9	161.6
始良市	100.1	78.2	122.0	和泊町	44.3	0.9	87.6
湧水町	88.4	43.7	133.2	知名町	151.4	65.7	237.0
始良H.C	82.7	70.7	94.8	与論町	72.1	8.9	135.3
曾於市	79.4	55.4	103.5	徳之島H.C	74.1	51.4	96.8
志布志市	96.6	65.9	127.3				
大崎町	100.0	52.5	147.6				
志布志H.C	88.8	71.1	106.5				

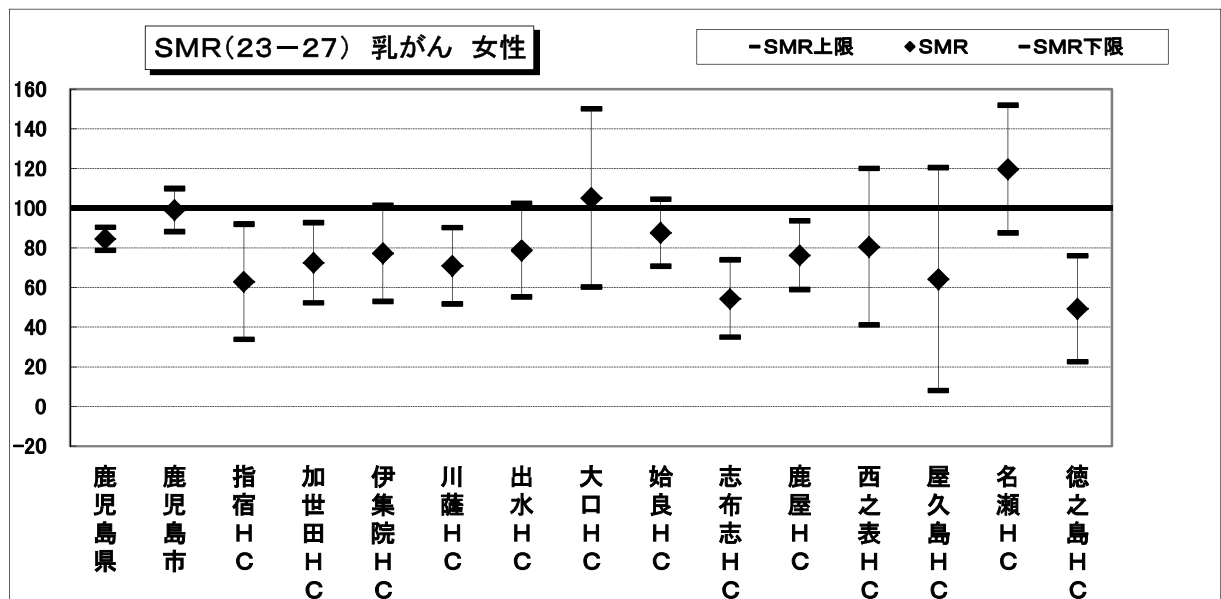
※鹿児島県健康増進課平成29年6月作成





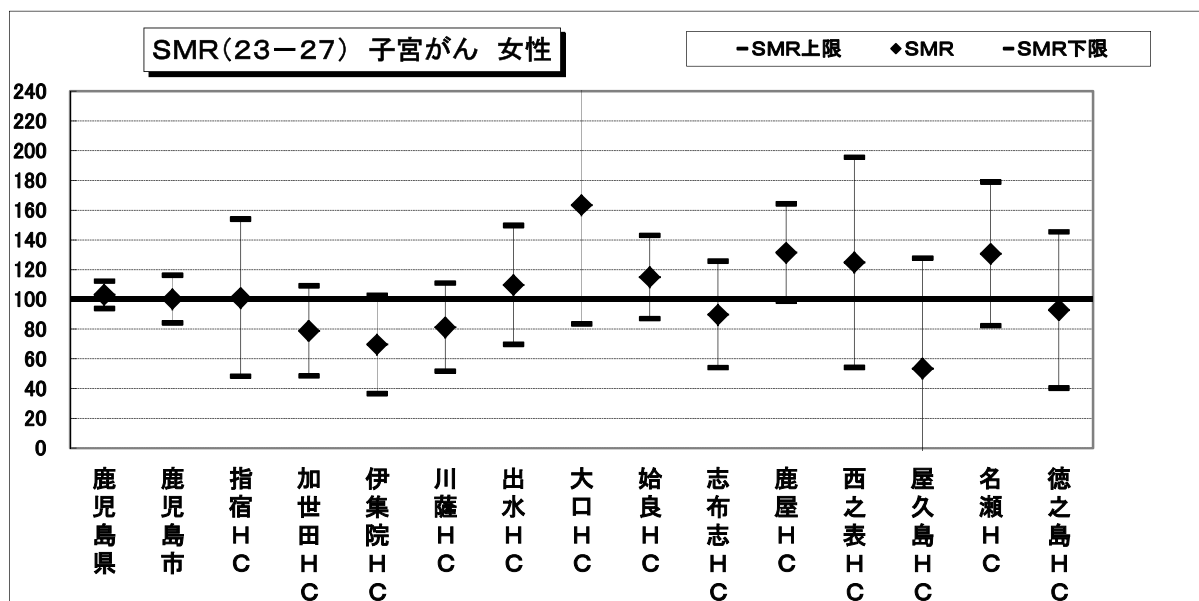
標準化死亡比 (SMR) (乳がん・女性) (H23-27) 全国:100							
市町村・保健所	SMR	下限	上限	市町村・保健所	SMR	下限	上限
鹿児島県	84.5	78.8	90.3	鹿屋市	75.5	52.9	98.1
鹿児島市	99.0	88.0	109.9	垂水市	94.3	38.6	150.0
指宿市	62.9	33.8	91.9	東串良町	22.7	-21.8	67.3
指宿H.C.	62.9	33.8	91.9	錦江町	142.5	49.4	235.6
枕崎市	101.6	51.8	151.4	南大隅町	46.8	-6.2	99.7
南さつま市	65.9	34.6	97.2	肝付町	61.3	15.9	106.7
南九州市	61.3	31.3	91.4	鹿屋H.C.	76.2	58.8	93.5
加世田H.C.	72.4	52.2	92.7	西之表市	85.2	29.5	140.8
いちき串木野市	85.9	43.8	127.9	中種子町	53.4	-7.0	113.9
日置市	73.5	43.5	103.5	南種子町	108.2	2.2	214.2
三島村	0.0	0.0	0.0	西之表H.C.	80.5	41.0	119.9
十島村	0.0	0.0	0.0	屋久島町	64.2	7.9	120.4
伊集院H.C.	77.2	53.0	101.4	屋久島H.C.	64.2	7.9	120.4
薩摩川内市	71.8	49.8	93.7	奄美市	147.1	100.9	193.2
さつま町	67.5	27.6	107.4	大和村	88.4	0.0	0.0
川薩H.C.	70.8	51.6	90.1	宇検村	0.0	0.0	0.0
阿久根市	117.8	63.4	172.2	瀬戸内町	91.7	18.3	165.1
出水市	55.4	29.8	81.0	龍郷町	56.0	-21.6	133.5
長島町	102.5	26.6	178.4	喜界町	96.1	11.9	180.3
出水H.C.	78.8	55.2	102.3	名瀬H.C.	119.7	87.4	151.9
伊佐市	105.1	60.1	150.0	徳之島町	44.3	-5.8	94.5
大口H.C.	105.1	60.1	150.0	天城町	25.6	-24.6	75.8
霧島市	72.3	51.8	92.7	伊仙町	70.2	-9.2	149.6
始良市	112.5	81.0	144.0	和泊町	93.8	1.9	185.7
湧水町	78.4	15.7	141.1	知名町	0.0	0.0	0.0
始良H.C.	87.6	70.7	104.5	与論町	60.0	-23.1	143.0
曾於市	49.8	22.7	76.9	徳之島H.C.	49.2	22.5	75.9
志布志市	54.5	22.3	86.7				
大崎町	67.0	13.4	120.7				
志布志H.C.	54.3	34.9	73.8				

※鹿児島県健康増進課平成29年6月作成



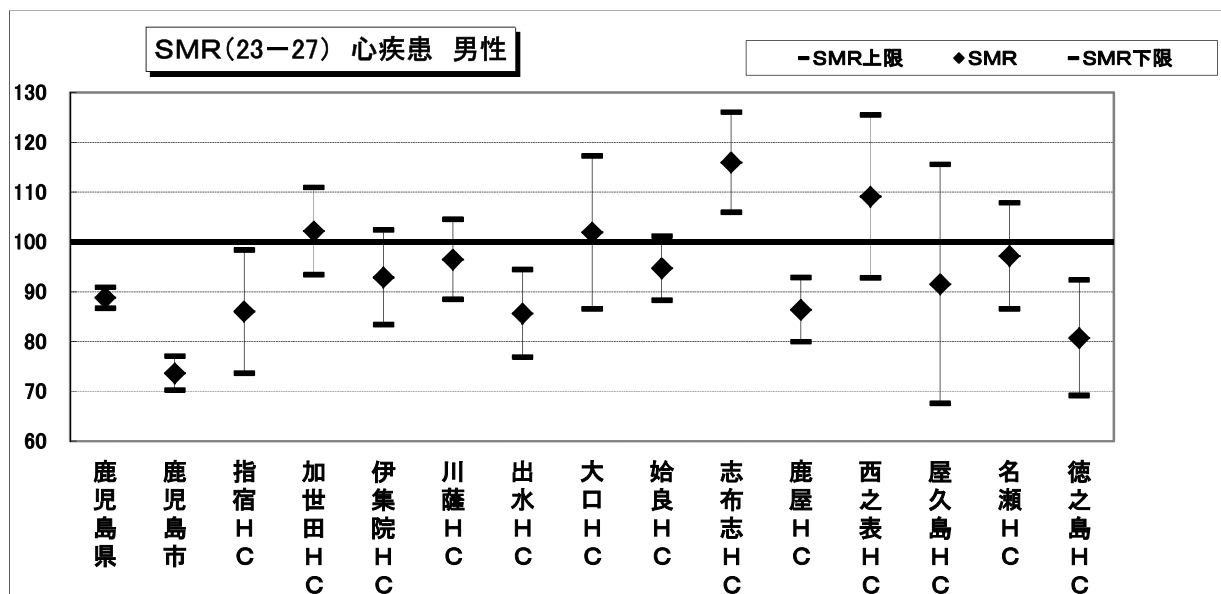
標準化死亡比（SMR）（子宮がん・女性）（H23-27） 全国：100							
市町村・保健所	SMR	下限	上限	市町村・保健所	SMR	下限	上限
鹿児島県	103.1	93.9	112.2	鹿屋市	135.1	91.6	178.7
鹿児島市	100.3	84.3	116.3	垂水市	122.9	31.9	214.0
指宿市	101.0	48.1	154.0	東串良町	140.1	-18.4	298.7
指宿H.C.	101.0	48.1	154.0	錦江町	63.8	-24.6	152.2
枕崎市	105.5	32.4	178.5	南大隅町	125.2	2.5	247.8
南さつま市	63.2	19.4	107.0	肝付町	160.7	55.7	265.7
南九州市	78.3	29.8	126.9	鹿屋H.C.	131.5	98.8	164.2
加世田H.C.	78.8	48.5	109.0	西之表市	157.0	48.2	265.7
いちき串木野市	100.7	34.9	166.4	中種子町	110.0	-14.5	234.4
日置市	46.2	12.0	80.4	南種子町	55.9	-53.7	165.5
三島村	0.0	#DIV/0!	#DIV/0!	西之表H.C.	124.8	54.2	195.4
十島村	528.7	-507.6	1565.1	屋久島町	53.5	-20.6	127.6
伊集院H.C.	69.7	36.6	102.8	屋久島H.C.	53.5	-20.6	127.6
薩摩川内市	75.9	43.4	108.3	奄美市	117.9	58.2	177.6
さつま町	99.7	30.6	168.8	大和村	0.0	#DIV/0!	#DIV/0!
川薩H.C.	81.2	51.7	110.8	宇検村	305.9	-118.0	729.8
阿久根市	120.5	41.8	199.2	瀬戸内町	186.2	37.2	335.1
出水市	115.0	61.9	168.2	龍郷町	57.6	-55.3	170.4
長島町	60.2	-23.2	143.6	喜界町	156.9	3.1	310.7
出水H.C.	109.7	69.8	149.6	名瀬H.C.	130.6	82.2	179.0
伊佐市	163.4	83.3	243.5	徳之島町	30.3	-29.1	89.7
大口H.C.	163.4	83.3	243.5	天城町	104.4	-40.3	249.0
霧島市	131.6	91.8	171.3	伊仙町	95.0	-36.7	226.8
始良市	100.7	57.6	143.8	和泊町	143.9	-18.9	306.8
湧水町	53.1	-20.5	126.7	知名町	159.1	-20.9	339.2
始良H.C.	115.0	87.0	142.9	与論町	61.6	-59.1	182.3
曾於市	86.7	35.5	137.9	徳之島H.C.	92.9	40.3	145.5
志布志市	123.0	53.4	192.6				
大崎町	23.3	-22.3	68.8				
志布志H.C.	89.7	53.8	125.6				

※鹿児島県健康増進課平成29年6月作成



標準化死亡比 (SMR) (心疾患・男性) (H23-27) 全国:100							
市町村・保健所	SMR	下限	上限	市町村・保健所	SMR	下限	上限
鹿児島県	88.8	86.6	90.9	鹿屋市	81.6	73.4	89.9
鹿児島市	73.6	70.2	77.0	垂水市	97.1	77.2	117.1
指宿市	86.0	73.6	98.4	東串良町	108.5	74.9	142.2
指宿H.C	86.0	73.6	98.4	錦江町	90.0	65.3	114.7
枕崎市	112.0	91.9	132.1	南大隅町	99.1	73.4	124.8
南さつま市	101.1	87.2	115.0	肝付町	80.4	62.7	98.1
南九州市	98.1	84.5	111.7	鹿屋H.C	86.4	79.9	92.8
加世田H.C	102.1	93.4	110.9	西之表市	113.2	89.9	136.4
いちき串木野市	98.2	81.7	114.7	中種子町	99.0	70.1	128.0
日置市	91.3	79.5	103.1	南種子町	113.3	75.8	150.8
三島村	0.0	#DIV/0!	#DIV/0!	西之表H.C	109.1	92.7	125.4
十島村	52.8	-20.4	126.1	屋久島町	91.5	67.6	115.5
伊集院H.C	92.9	83.4	102.3	屋久島H.C	91.5	67.6	115.5
薩摩川内市	97.9	88.7	107.2	奄美市	101.8	87.2	116.4
さつま町	91.6	75.4	107.8	大和村	103.1	35.7	170.4
川薩H.C	96.4	88.4	104.5	宇検村	73.8	22.7	125.0
阿久根市	89.2	72.5	105.8	瀬戸内町	91.5	66.4	116.7
出水市	84.9	73.5	96.3	龍郷町	83.5	50.7	116.2
長島町	81.1	57.4	104.7	喜界町	99.2	68.8	129.5
出水H.C	85.6	76.9	94.4	名瀬H.C	97.2	86.6	107.8
伊佐市	101.9	86.5	117.3	徳之島町	80.3	57.1	103.5
大口H.C	101.9	86.5	117.3	天城町	73.1	45.0	101.2
霧島市	93.8	85.2	102.4	伊仙町	88.3	59.4	117.1
始良市	91.8	81.4	102.3	和泊町	89.9	58.2	121.5
湧水町	116.5	89.8	143.2	知名町	82.8	52.1	113.4
始良H.C	94.7	88.2	101.1	与論町	66.9	36.8	96.9
曾於市	121.1	106.3	135.9	徳之島H.C	80.7	69.1	92.3
志布志市	102.2	86.4	117.9				
大崎町	131.4	104.4	158.4				
志布志H.C	115.9	105.9	126.0				

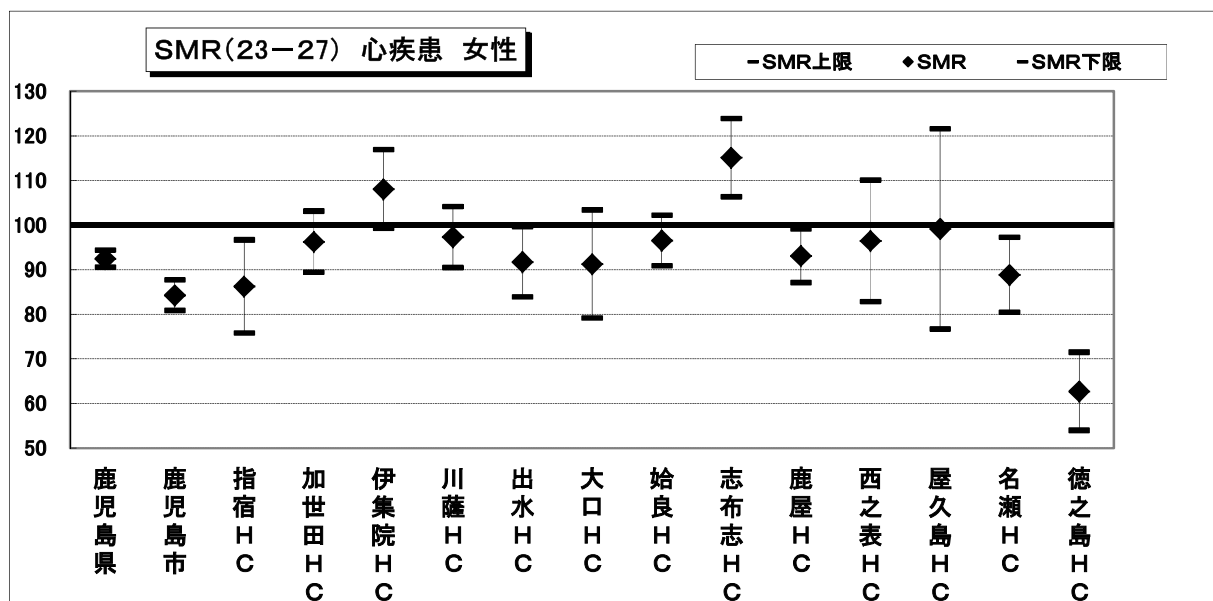
※鹿児島県健康増進課平成29年5月作成



標準化死亡比 (SMR) (心疾患・女性) (H23-27) 全国: 100

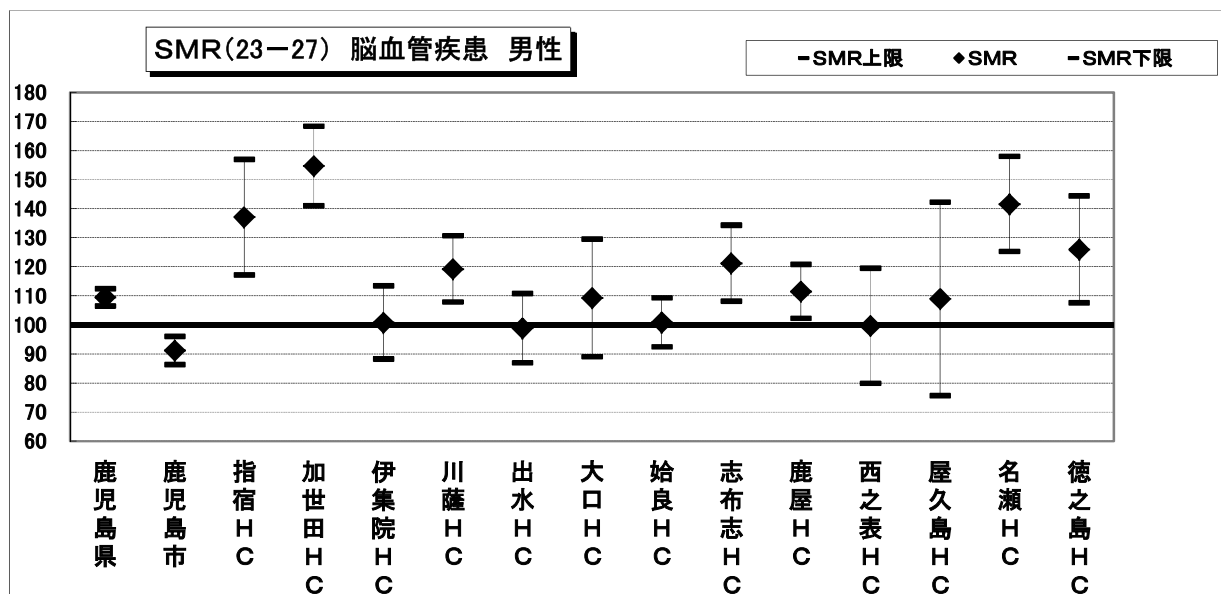
市町村・保健所	SMR	下限	上限	市町村・保健所	SMR	下限	上限
鹿児島県	92.4	90.5	94.3	鹿屋市	86.3	78.4	94.2
鹿児島市	84.2	80.8	87.7	垂水市	75.7	61.0	90.4
指宿市	86.2	75.8	96.6	東串良町	91.6	64.3	119.0
指宿H.C.	86.2	75.8	96.6	錦江町	104.0	81.9	126.1
枕崎市	92.1	77.4	106.8	南大隅町	141.6	115.6	167.6
南さつま市	101.9	90.7	113.1	肝付町	102.4	85.0	119.8
南九州市	92.7	82.0	103.5	鹿屋H.C.	93.1	87.1	99.1
加世田H.C.	96.2	89.4	103.1	西之表市	97.0	78.1	116.0
いちき串木野市	114.0	98.5	129.5	中種子町	102.1	76.3	128.0
日置市	105.3	94.4	116.2	南種子町	85.6	55.5	115.7
三島村	107.1	0.0	0.0	西之表H.C.	96.5	82.8	110.1
十島村	72.4	-9.5	154.3	屋久島町	99.1	76.7	121.6
伊集院H.C.	108.0	99.2	116.9	屋久島H.C.	99.1	76.7	121.6
薩摩川内市	98.5	90.6	106.4	奄美市	87.6	76.3	98.9
さつま町	93.6	80.2	107.1	大和村	109.7	52.3	167.2
川薩H.C.	97.3	90.5	104.1	宇検村	132.7	77.3	188.2
阿久根市	103.3	88.0	118.6	瀬戸内町	83.3	63.8	102.9
出水市	86.8	76.7	97.0	龍郷町	98.2	68.1	128.2
長島町	86.4	65.1	107.7	喜界町	79.7	58.1	101.4
出水H.C.	91.7	83.8	99.6	名瀬H.C.	88.8	80.4	97.2
伊佐市	91.2	79.1	103.4	徳之島町	63.7	45.8	81.5
大口H.C.	91.2	79.1	103.4	天城町	64.0	41.4	86.5
霧島市	95.2	87.6	102.8	伊仙町	85.2	60.0	110.4
始良市	94.7	85.4	104.1	和泊町	56.1	35.7	76.5
湧水町	112.7	91.6	133.7	知名町	61.3	38.2	84.4
始良H.C.	96.5	90.8	102.2	与論町	40.1	20.5	59.8
曾於市	122.9	110.0	135.9	徳之島H.C.	62.7	53.9	71.5
志布志市	109.8	95.6	124.1				
大崎町	102.2	80.9	123.6				
志布志H.C.	115.1	106.3	123.9				

※鹿児島県健康増進課平成29年5月作成



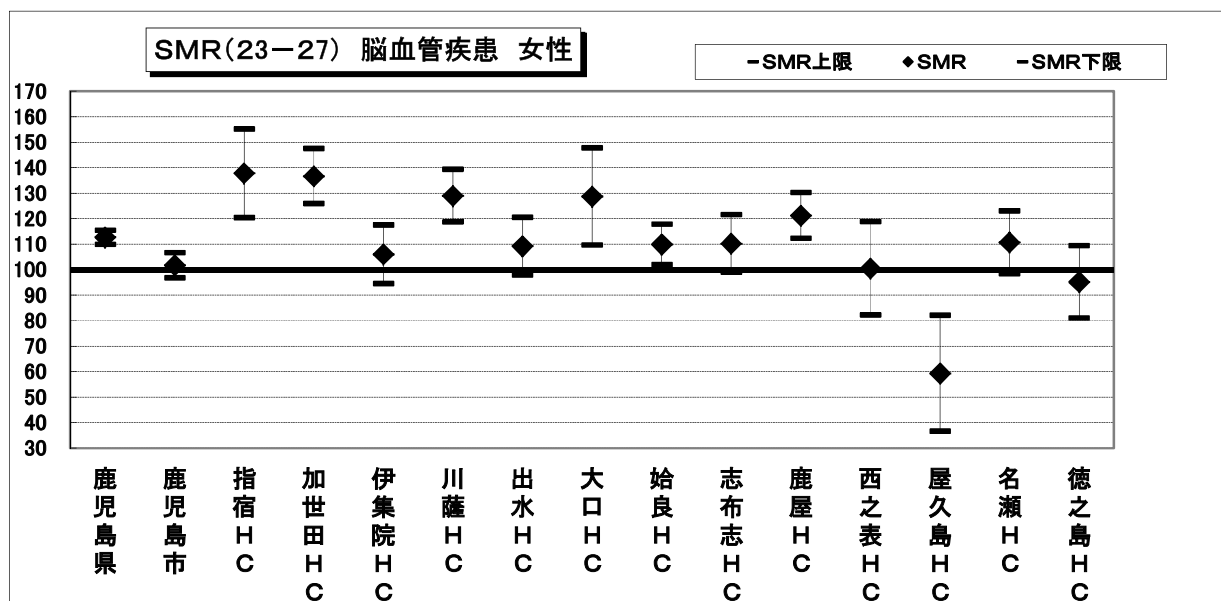
標準化死亡比 (SMR) (脳血管疾患・男性) (H23-27) 全国: 100							
市町村・保健所	SMR	下限	上限	市町村・保健所	SMR	下限	上限
鹿児島県	109.4	106.4	112.4	鹿屋市	102.9	91.1	114.7
鹿児島市	91.1	86.3	96.0	垂水市	124.4	95.6	153.1
指宿市	137.0	117.2	156.9	東串良町	153.2	102.4	204.0
指宿H.C.	137.0	117.2	156.9	錦江町	147.3	107.3	187.4
枕崎市	170.6	139.0	202.1	南大隅町	108.8	74.7	143.0
南さつま市	138.3	117.6	159.0	肝付町	104.7	79.0	130.3
南九州市	162.4	140.2	184.7	鹿屋H.C.	111.5	102.2	120.8
加世田H.C.	154.6	140.9	168.3	西之表市	78.1	53.6	102.6
いちき串木野市	111.1	88.8	133.4	中種子町	134.6	91.8	177.4
日置市	92.3	77.2	107.5	南種子町	104.1	58.5	149.8
三島村	148.1	-57.2	353.3	西之表H.C.	99.6	79.8	119.4
十島村	255.4	51.0	459.7	屋久島町	108.9	75.6	142.2
伊集院H.C.	100.8	88.2	113.4	屋久島H.C.	108.9	75.6	142.2
薩摩川内市	118.8	105.8	131.8	奄美市	138.8	117.1	160.6
さつま町	120.2	96.7	143.8	大和村	164.6	57.1	272.1
川薩H.C.	119.2	107.8	130.6	宇検村	208.2	99.1	317.2
阿久根市	109.5	86.1	133.0	瀬戸内町	166.5	123.3	209.7
出水市	91.6	76.4	106.7	龍郷町	113.9	65.2	162.6
長島町	107.6	72.9	142.3	喜界町	117.5	75.5	159.6
出水H.C.	98.8	86.9	110.8	名瀬H.C.	141.5	125.2	157.9
伊佐市	109.2	89.0	129.5	徳之島町	136.4	97.8	175.0
大口H.C.	109.2	89.0	129.5	天城町	127.6	80.3	174.8
霧島市	100.4	89.1	111.7	伊仙町	110.6	69.6	151.6
始良市	103.5	89.3	117.6	和泊町	165.0	110.3	219.6
湧水町	90.4	60.5	120.4	知名町	114.7	68.8	160.5
始良H.C.	100.8	92.3	109.3	与論町	91.4	46.6	136.2
曾於市	122.4	103.6	141.3	徳之島H.C.	126.0	107.5	144.4
志布志市	120.9	99.0	142.7				
大崎町	118.4	85.9	150.9				
志布志H.C.	121.2	108.2	134.3				

※鹿児島県健康増進課平成29年5月作成



標準化死亡比 (SMR) (脳血管疾患・女性) (H23-27) 全国: 100							
市町村・保健所	SMR	下限	上限	市町村・保健所	SMR	下限	上限
鹿児島県	112.6	109.9	115.4	鹿屋市	135.5	122.5	148.5
鹿児島市	101.7	96.8	106.6	垂水市	104.3	81.6	127.1
指宿市	137.8	120.4	155.1	東串良町	132.6	89.3	175.9
指宿H.C.	137.8	120.4	155.1	錦江町	106.7	77.1	136.2
枕崎市	138.2	114.5	161.9	南大隅町	88.4	61.4	115.5
南さつま市	131.1	114.3	147.8	肝付町	105.4	82.1	128.6
南九州市	141.5	124.0	159.0	鹿屋H.C.	121.2	112.3	130.2
加世田H.C.	136.7	125.9	147.4	西之表市	71.2	49.9	92.5
いちき串木野市	111.6	91.5	131.8	中種子町	132.3	93.7	171.0
日置市	103.1	88.9	117.2	南種子町	133.1	83.8	182.4
三島村	124.7	0.0	0.0	西之表H.C.	100.5	82.2	118.8
十島村	83.4	-32.2	198.9	屋久島町	59.3	36.5	82.1
伊集院H.C.	106.0	94.4	117.5	屋久島H.C.	59.3	36.5	82.1
薩摩川内市	131.3	119.3	143.3	奄美市	102.7	86.6	118.8
さつま町	121.7	101.5	142.0	大和村	108.6	33.3	183.8
川薩H.C.	129.0	118.6	139.3	宇検村	105.1	40.0	170.3
阿久根市	130.2	107.6	152.7	瀬戸内町	118.5	87.7	149.3
出水市	99.3	85.0	113.5	龍郷町	146.1	97.7	194.5
長島町	104.3	73.5	135.1	喜界町	112.4	78.4	146.4
出水H.C.	109.2	97.9	120.5	名瀬H.C.	110.7	98.3	123.1
伊佐市	128.7	109.7	147.7	徳之島町	90.3	62.3	118.3
大口H.C.	128.7	109.7	147.7	天城町	82.8	48.9	116.6
霧島市	107.0	96.4	117.6	伊仙町	101.0	64.8	137.1
始良市	116.5	102.9	130.2	和泊町	77.5	45.8	109.2
湧水町	100.1	73.9	126.3	知名町	142.0	95.6	188.4
始良H.C.	109.9	101.9	117.9	与論町	83.1	45.7	120.5
曾於市	128.4	111.0	145.8	徳之島H.C.	95.2	80.9	109.5
志布志市	98.2	80.5	116.0				
大崎町	79.9	55.2	104.7				
志布志H.C.	110.2	99.0	121.5				

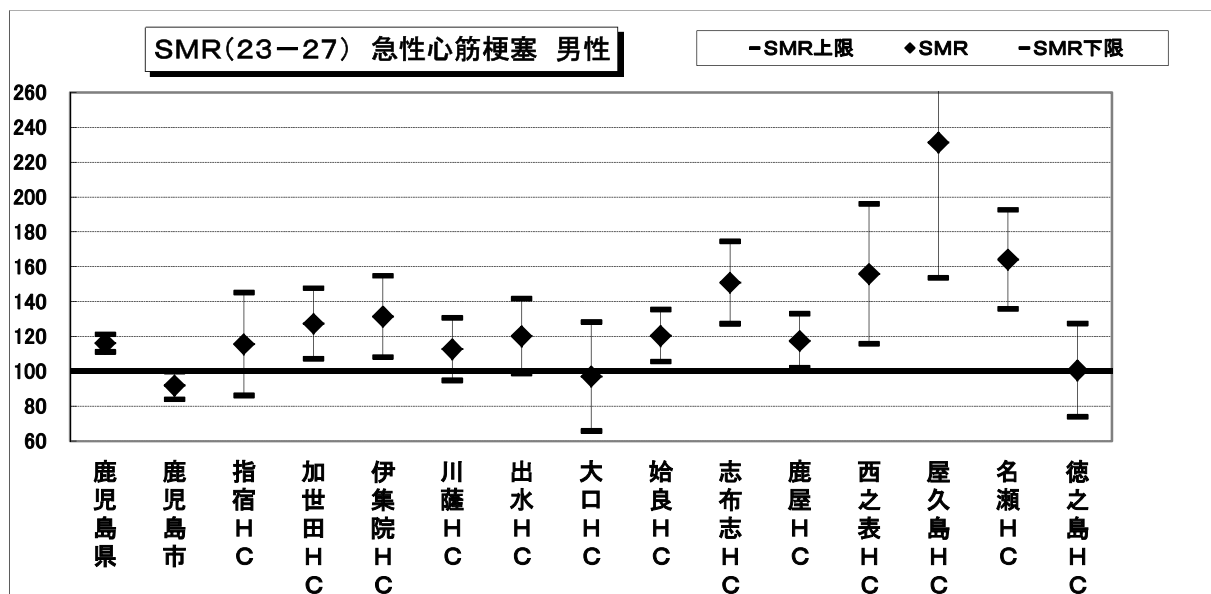
※鹿児島県健康増進課平成29年5月作成



標準化死亡比 (SMR) (急性心筋梗塞・男性) (H23-27) 全国: 100

市町村・保健所	SMR	下限	上限	市町村・保健所	SMR	下限	上限
鹿児島県	116.1	111.1	121.1	鹿屋市	104.8	85.4	124.1
鹿児島市	91.8	83.8	99.7	垂水市	160.7	107.4	213.9
指宿市	115.6	86.1	145.1	東串良町	151.6	69.2	234.0
指宿H C	115.6	86.1	145.1	錦江町	107.3	51.1	163.5
枕崎市	137.1	91.7	182.5	南大隅町	128.8	67.6	190.0
南さつま市	125.7	93.6	157.8	肝付町	122.1	76.9	167.4
南九州市	124.0	92.3	155.6	鹿屋H C	117.4	101.9	132.9
加世田H C	127.4	107.2	147.6	西之表市	187.3	126.1	248.5
いちき串木野市	121.2	83.6	158.7	中種子町	122.0	55.7	188.3
日置市	140.4	110.0	170.8	南種子町	123.0	42.6	203.4
三島村	0.0	#DIV/0!	#DIV/0!	西之表H C	155.9	115.8	196.1
十島村	0.0	0.0	0.0	屋久島町	231.3	153.5	309.0
伊集院H C	131.4	108.1	154.8	屋久島H C	231.3	153.5	309.0
薩摩川内市	111.7	91.3	132.1	奄美市	173.1	134.2	212.0
さつま町	116.2	78.3	154.2	大和村	95.5	-36.9	227.9
川薩H C	112.7	94.7	130.7	宇検村	117.8	-15.5	251.1
阿久根市	179.7	130.9	228.6	瀬戸内町	125.7	64.1	187.3
出水市	93.7	68.9	118.5	龍郷町	186.9	85.3	288.4
長島町	107.1	51.0	163.2	喜界町	185.6	99.8	271.3
出水H C	120.1	98.7	141.6	名瀬H C	164.2	135.8	192.7
伊佐市	97.0	65.8	128.3	徳之島町	112.8	55.7	169.9
大口H C	97.0	65.8	128.3	天城町	24.3	-9.4	57.9
霧島市	101.8	83.4	120.1	伊仙町	169.5	86.5	252.6
始良市	150.8	123.2	178.3	和泊町	74.1	14.8	133.5
湧水町	109.6	55.9	163.2	知名町	112.4	39.0	185.8
始良H C	120.4	105.4	135.3	与論町	91.1	18.2	163.9
曾於市	152.0	117.8	186.2	徳之島H C	100.6	73.8	127.5
志布志市	16.0	11.9	20.2				
大崎町	143.9	86.3	201.5				
志布志H C	150.9	127.3	174.5				

※鹿児島県健康増進課平成29年6月作成

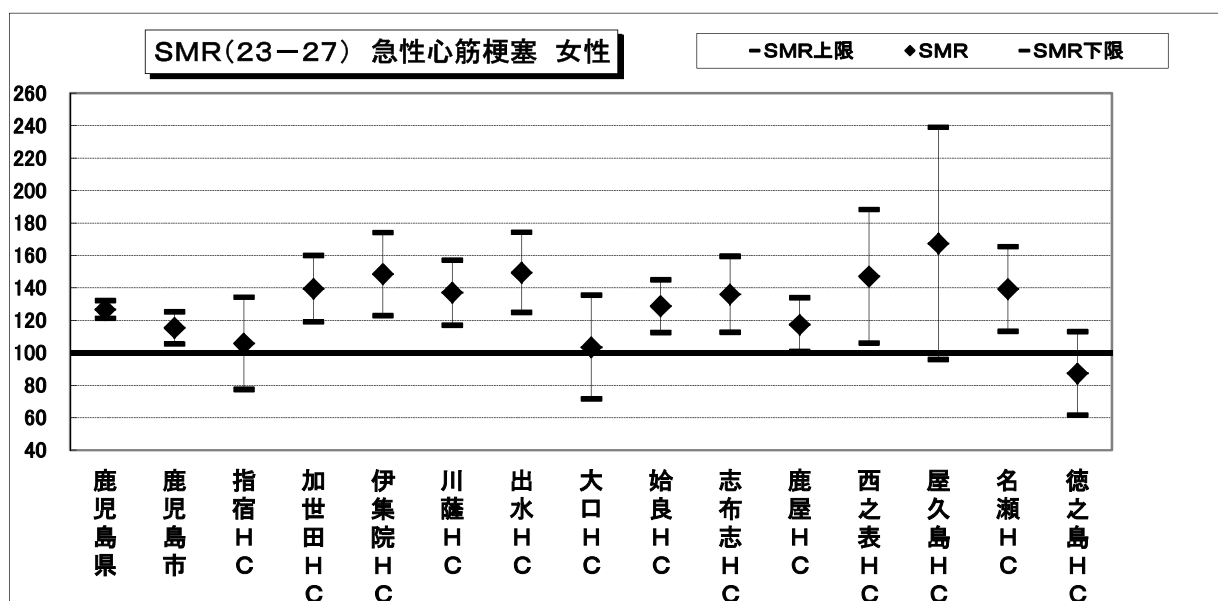




標準化死亡比（SMR）（急性心筋梗塞・女性）（H23-27） 全国：100

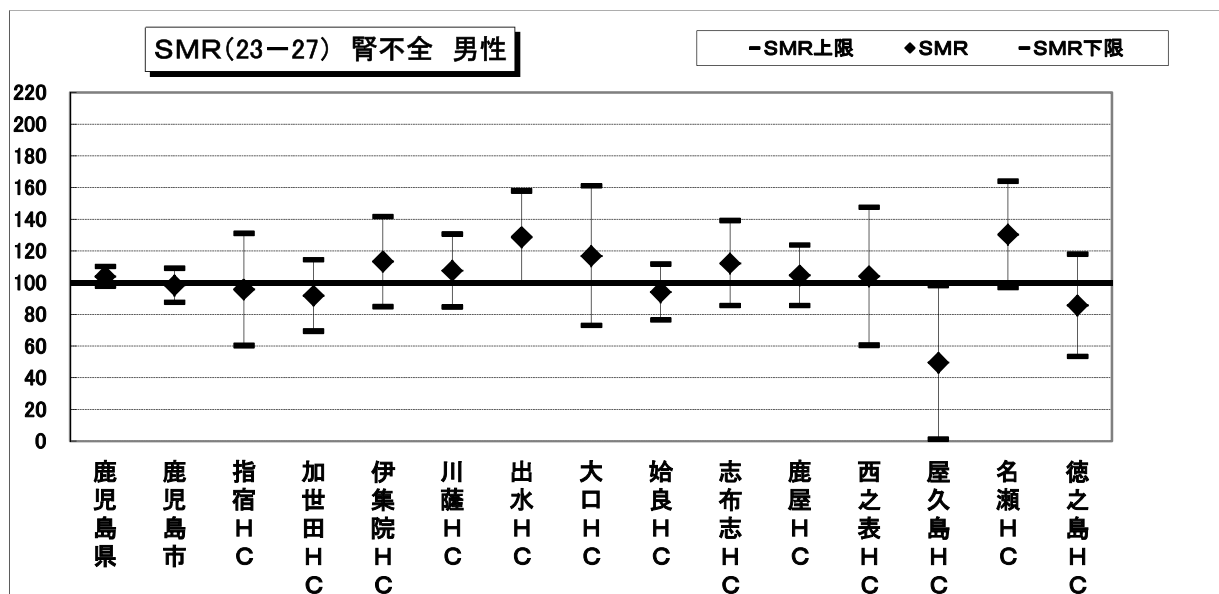
市町村・保健所	SMR	下限	上限	市町村・保健所	SMR	下限	上限
鹿児島県	126.6	121.1	132.1	鹿屋市	98.5	77.8	119.2
鹿児島市	115.3	105.5	125.1	垂水市	113.5	69.0	158.0
指宿市	105.8	77.3	134.2	東串良町	141.0	57.7	224.4
指宿H.C.	105.8	77.3	134.2	錦江町	120.8	61.6	180.0
枕崎市	99.9	62.2	137.5	南大隅町	218.1	138.7	297.5
南さつま市	170.1	134.1	206.0	肝付町	125.7	78.3	173.2
南九州市	129.7	98.2	161.3	鹿屋H.C.	117.4	100.9	133.8
加世田H.C.	139.4	118.9	159.9	西之表市	149.1	91.8	206.5
いちき串木野市	92.6	58.3	126.9	中種子町	122.6	53.2	191.9
日置市	180.1	144.8	215.4	南種子町	180.4	73.8	287.0
三島村	0.0	0.0	0.0	西之表H.C.	147.1	105.9	188.2
十島村	144.2	-138.5	426.9	屋久島町	167.3	95.8	238.9
伊集院H.C.	148.4	122.8	174.0	屋久島H.C.	167.3	95.8	238.9
薩摩川内市	124.2	102.2	146.1	奄美市	130.3	96.1	164.4
さつま町	176.4	130.6	222.3	大和村	283.0	56.6	509.5
川薩H.C.	137.0	117.0	157.1	宇検村	299.2	91.9	506.6
阿久根市	177.7	128.5	227.0	瀬戸内町	149.2	83.8	214.6
出水市	136.6	105.3	168.0	龍郷町	15.0	-14.4	44.5
長島町	140.4	73.7	207.2	喜界町	172.5	92.8	252.2
出水H.C.	149.5	124.7	174.2	名瀬H.C.	139.2	113.1	165.4
伊佐市	103.5	71.4	135.5	徳之島町	88.3	36.1	140.6
大口H.C.	103.5	71.4	135.5	天城町	51.5	1.0	101.9
霧島市	113.7	93.2	134.3	伊仙町	166.3	79.2	253.3
始良市	144.4	115.9	172.8	和泊町	84.4	21.9	147.0
湧水町	159.4	96.9	221.9	知名町	84.0	16.8	151.3
始良H.C.	128.7	112.5	144.9	与論町	31.4	-12.1	75.0
曾於市	137.1	103.5	170.7	徳之島H.C.	87.2	61.5	113.0
志布志市	131.0	92.7	169.2				
大崎町	144.6	82.8	206.5				
志布志H.C.	136.0	112.6	159.4				

※鹿児島県健康増進課平成29年6月作成



標準化死亡比（SMR）（腎不全・男性）（H23-27） 全国：100							
市町村・保健所	SMR	下限	上限	市町村・保健所	SMR	下限	上限
鹿児島県	103.9	97.6	110.1	鹿屋市	105.7	80.2	131.1
鹿児島市	98.2	87.5	108.9	垂水市	108.5	51.7	165.4
指宿市	96.8	61.0	132.7	東串良町	39.4	-15.2	93.9
指宿H C	95.6	60.2	131.0	錦江町	88.2	22.9	153.5
枕崎市	127.5	68.6	186.4	南大隅町	98.8	30.3	167.3
南さつま市	76.2	43.6	108.8	肝付町	132.7	71.4	194.0
南九州市	89.3	54.3	124.4	鹿屋H C	104.5	85.4	123.6
加世田H C	91.9	69.4	114.4	西之表市	102.1	41.8	162.5
いちき串木野市	124.2	73.4	175.0	中種子町	112.6	29.2	196.0
日置市	109.9	75.0	144.9	南種子町	95.8	1.9	189.7
三島村	0.0	#DIV/0!	#DIV/0!	西之表H C	104.0	60.5	147.4
十島村	0.0	#DIV/0!	#DIV/0!	屋久島町	49.5	1.0	98.1
伊集院H C	113.2	84.8	141.6	屋久島H C	49.5	1.0	98.1
薩摩川内市	97.7	72.5	122.8	奄美市	135.7	89.4	182.0
さつま町	139.2	85.7	192.7	大和村	85.1	-81.7	251.9
川薩H C	107.6	84.6	130.6	宇検村	135.0	-52.1	322.1
阿久根市	141.9	85.1	198.7	瀬戸内町	141.9	58.0	225.7
出水市	112.3	76.6	148.1	龍郷町	146.2	29.2	263.3
長島町	172.4	78.7	266.1	喜界町	88.8	11.0	166.7
出水H C	128.7	99.6	157.8	名瀬H C	130.4	96.9	164.0
伊佐市	116.8	72.8	160.9	徳之島町	76.6	15.3	138.0
大口H C	116.8	72.8	160.9	天城町	102.1	12.6	191.6
霧島市	99.7	75.4	123.9	伊仙町	53.1	-7.0	113.1
始良市	94.9	65.8	123.9	和泊町	21.4	-20.6	63.4
湧水町	46.6	0.9	92.2	知名町	197.1	68.3	325.9
始良H C	94.0	76.4	111.6	与論町	76.9	-10.1	164.0
曾於市	116.5	77.4	155.7	徳之島H C	85.7	53.4	118.0
志布志市	103.5	60.2	146.7				
大崎町	119.1	48.7	189.5				
志布志H C	112.3	85.4	139.2				

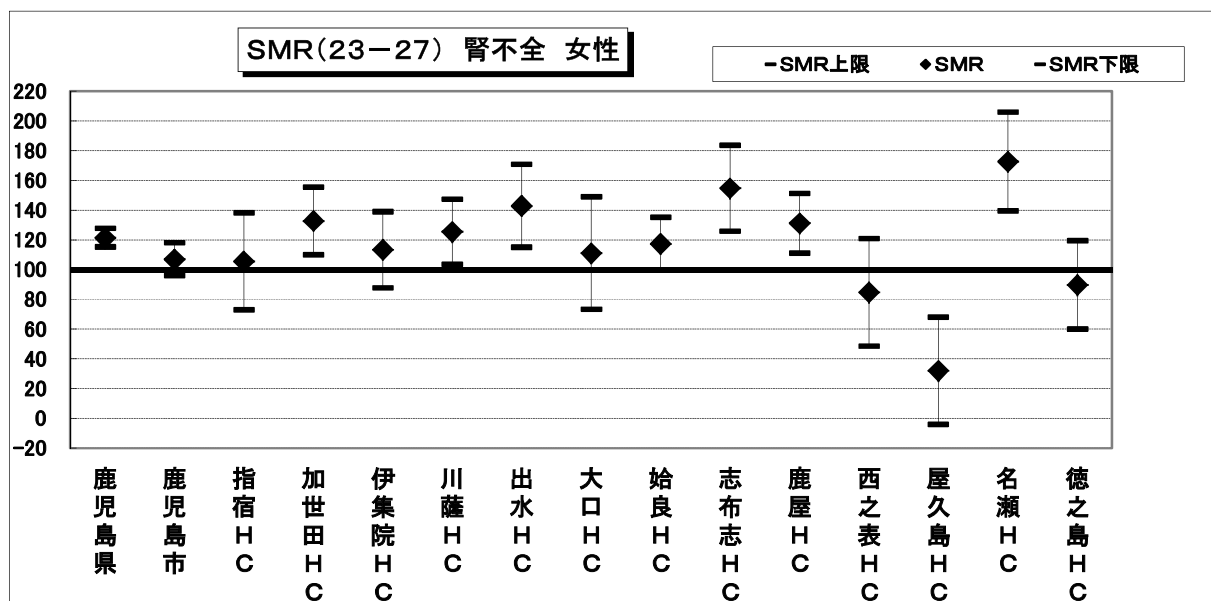
※鹿児島県健康増進課平成28年8月作成



標準化死亡比（SMR）（腎不全・女性）（H23-27） 全国：100

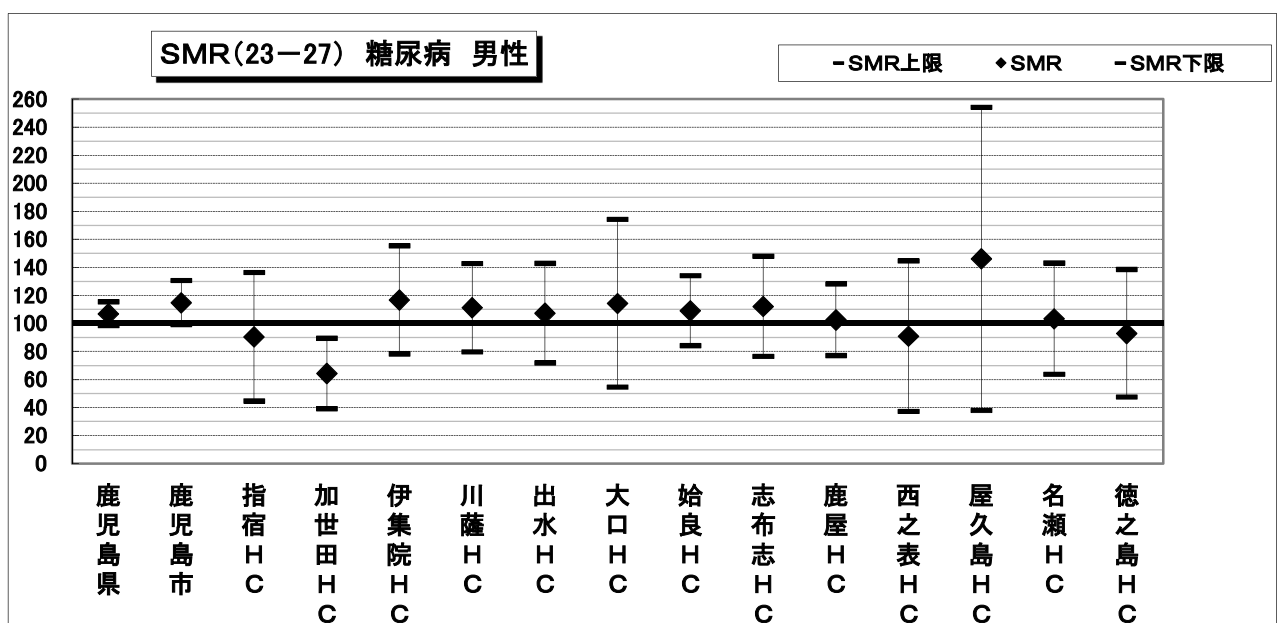
市町村・保健所	SMR	下限	上限	市町村・保健所	SMR	下限	上限
鹿児島県	121.4	115.2	127.6	鹿屋市	110.9	85.5	136.4
鹿児島市	107.0	96.0	117.9	垂水市	148.5	90.3	206.6
指宿市	105.5	72.8	138.2	東串良町	222.0	101.3	342.6
指宿H.C.	105.5	72.8	138.2	錦江町	156.4	79.8	233.1
枕崎市	0.0	0.0	0.0	南大隅町	138.7	66.1	211.4
南さつま市	138.4	101.5	175.4	肝付町	141.7	83.8	199.6
南九州市	132.4	96.0	168.7	鹿屋H.C.	131.1	111.1	151.2
加世田H.C.	132.7	109.9	155.5	西之表市	77.1	29.3	124.9
いちき串木野市	123.4	77.7	169.1	中種子町	95.5	24.8	166.3
日置市	110.3	78.8	141.8	南種子町	88.6	1.8	175.5
三島村	0.0	0.0	0.0	西之表H.C.	84.7	48.4	120.9
十島村	0.0	#DIV/0!	#DIV/0!	屋久島町	31.9	-4.2	67.9
伊集院H.C.	113.3	87.7	139.0	屋久島H.C.	31.9	-4.2	67.9
薩摩川内市	126.9	101.5	152.3	奄美市	180.6	134.5	226.7
さつま町	120.8	77.6	164.0	大和村	376.3	75.2	677.5
川薩H.C.	125.4	103.5	147.3	宇検村	144.7	-19.0	308.4
阿久根市	136.3	86.7	185.9	瀬戸内町	200.0	114.5	285.5
出水市	156.4	117.8	195.0	龍郷町	192.1	73.0	311.2
長島町	98.9	34.3	163.5	喜界町	61.4	7.6	115.1
出水H.C.	142.9	115.0	170.8	名瀬H.C.	172.8	139.6	206.0
伊佐市	111.1	73.2	149.0	徳之島町	83.3	25.6	141.1
大口H.C.	111.1	73.2	149.0	天城町	16.5	-15.9	48.9
霧島市	113.7	90.0	137.3	伊仙町	61.9	1.2	122.6
始良市	127.6	96.8	158.4	和泊町	139.4	48.3	230.4
湧水町	98.3	42.7	154.0	知名町	182.0	69.2	294.7
始良H.C.	117.4	99.6	135.2	与論町	60.3	-7.9	128.5
曾於市	162.2	120.1	204.3	徳之島H.C.	89.6	59.9	119.3
志布志市	150.8	103.5	198.1				
大崎町	139.8	69.1	210.6				
志布志H.C.	154.7	126.0	183.5				

※鹿児島県健康増進課平成29年6月作成



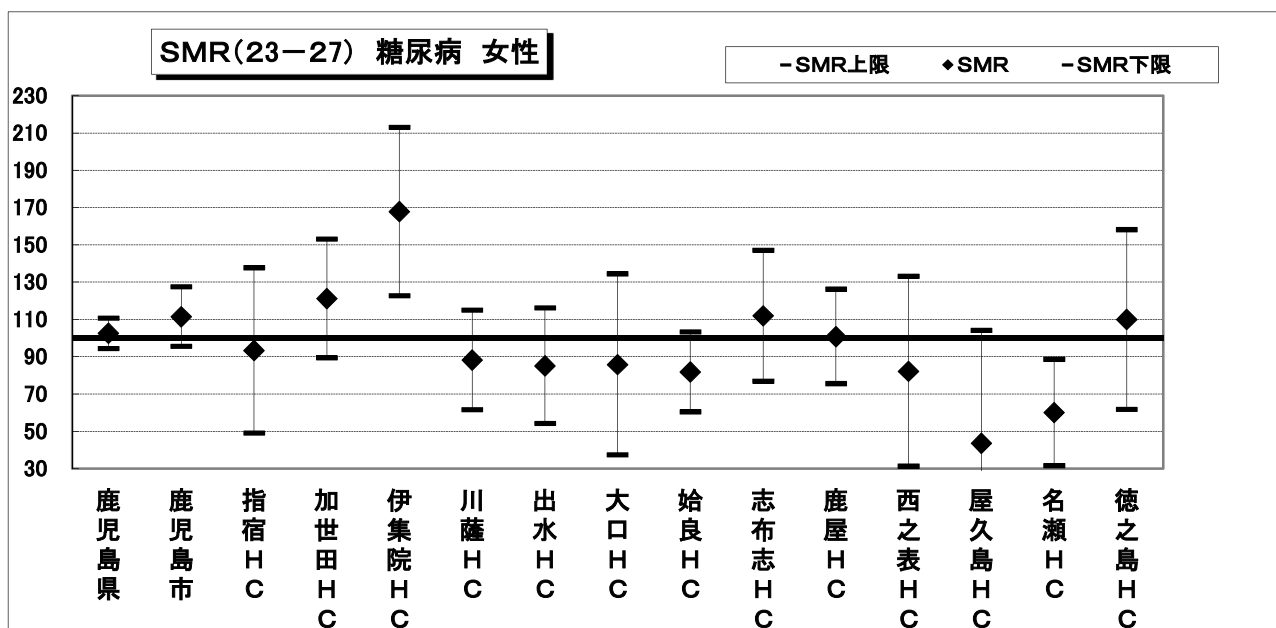
標準化死亡比 (SMR) (糖尿病・男性) (H23-27) 全国:100							
市町村・保健所	SMR	下限	上限	市町村・保健所	SMR	下限	上限
鹿児島県	106.8	98.3	115.3	鹿屋市	103.4	69.6	137.2
鹿児島市	114.7	99.1	130.4	垂水市	156.6	64.1	249.2
指宿市	90.4	44.6	136.1	東串良町	144.4	2.9	286.0
指宿H C	90.4	44.6	136.1	錦江町	23.8	0.0	70.4
枕崎市	59.7	7.4	112.0	南大隅町	70.7	0.0	150.7
南さつま市	79.0	34.3	123.6	肝付町	94.3	24.4	164.2
南九州市	52.0	16.0	88.1	鹿屋H C	102.5	77.0	128.1
加世田H C	64.2	39.0	89.3	西之表市	63.7	1.3	126.1
いちき串木野市	139.0	68.7	209.3	中種子町	144.6	17.9	271.4
日置市	106.6	59.9	153.4	南種子町	84.3	0.0	201.2
三島村	0.0	0.0	0.0	西之表H C	90.8	37.2	144.5
十島村	0.0	0.0	0.0	屋久島町	146.0	37.8	254.2
伊集院H C	116.6	78.0	155.3	屋久島H C	146.0	37.8	254.2
薩摩川内市	114.3	78.0	150.7	奄美市	91.2	41.6	140.8
さつま町	100.5	38.2	162.8	大和村	145.2	0.0	429.8
川薩H C	111.2	79.7	142.6	宇検村	0.0	0.0	0.0
阿久根市	95.7	33.2	158.2	瀬戸内町	99.0	2.0	196.0
出水市	105.2	59.1	151.3	龍郷町	179.1	3.6	354.6
長島町	141.5	28.3	254.7	喜界町	127.6	2.6	252.6
出水H C	107.2	71.7	142.7	名瀬H C	103.3	63.6	143.0
伊佐市	114.3	54.4	174.2	徳之島町	94.2	1.9	186.5
大口H C	114.3	54.4	174.2	天城町	113.9	0.0	242.7
霧島市	90.6	60.2	121.1	伊仙町	98.9	0.0	210.8
始良市	129.4	84.5	174.2	和泊町	115.2	0.0	245.5
湧水町	148.6	38.5	258.7	知名町	38.5	0.0	113.9
始良H C	109.0	84.0	134.0	与論町	94.7	0.0	226.0
曾於市	98.5	50.2	146.7	徳之島H C	92.9	47.4	138.4
志布志市	123.2	60.9	185.6				
大崎町	127.6	33.1	222.0				
志布志H C	112.1	76.4	147.7				

※鹿児島県健康増進課令和2年10月作成



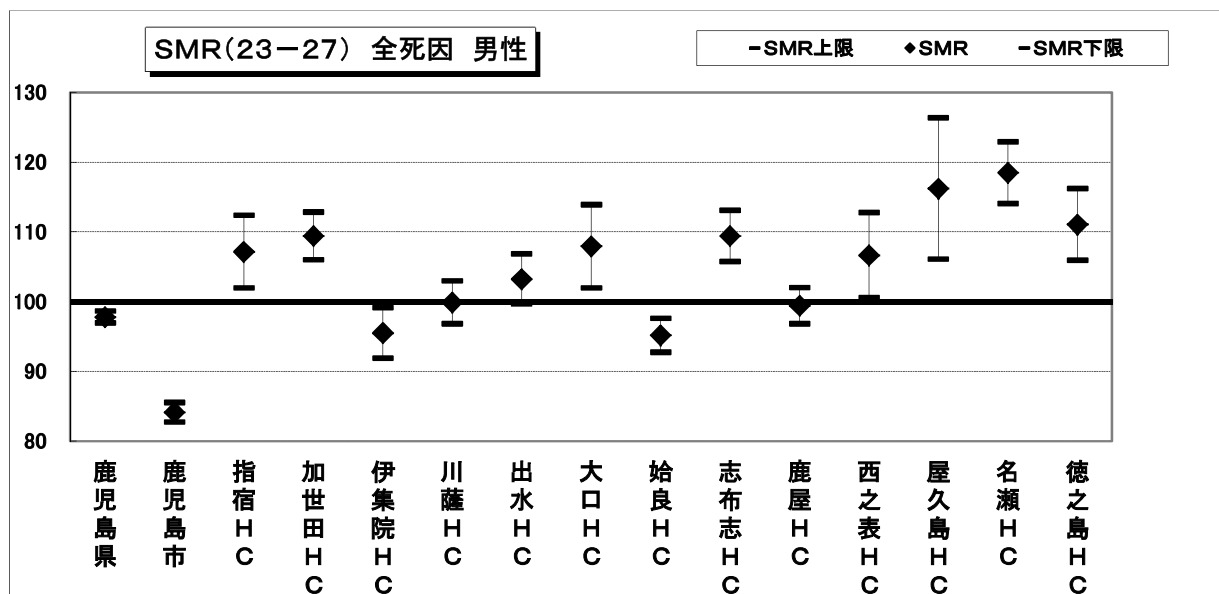
標準化死亡比 (SMR) (糖尿病・女性) (H23-27) 全国:100							
市町村・保健所	SMR	下限	上限	市町村・保健所	SMR	下限	上限
鹿児島県	102.5	94.3	110.7	鹿屋市	102.1	67.3	136.9
鹿児島市	111.5	95.5	127.5	垂水市	112.8	39.1	186.6
指宿市	93.3	48.9	137.6	東串良町	35.2	0.0	104.3
指宿H C	93.3	48.9	137.6	錦江町	188.4	65.3	311.5
枕崎市	121.9	52.9	190.8	南大隅町	103.9	12.8	195.1
南さつま市	158.8	101.0	216.6	肝付町	51.3	1.0	101.6
南九州市	82.8	40.9	124.7	鹿屋H C	100.8	75.5	126.1
加世田H C	121.2	89.4	152.9	西之表市	0.0	0.0	0.0
いちき串木野市	190.0	108.7	271.3	中種子町	196.0	50.8	341.2
日置市	159.0	103.9	214.1	南種子町	134.4	0.0	286.4
三島村	0.0	0.0	0.0	西之表H C	82.1	31.2	133.0
十島村	0.0	0.0	0.0	屋久島町	43.6	0.0	104.1
伊集院H C	167.8	122.6	212.9	屋久島H C	43.6	0.0	104.1
薩摩川内市	83.5	53.6	113.3	奄美市	76.7	33.3	120.1
さつま町	102.8	44.6	161.0	大和村	129.8	0.0	384.1
川薩H C	88.2	61.5	114.9	宇検村	311.6	0.0	664.3
阿久根市	137.0	65.2	208.7	瀬戸内町	0.0	0.0	0.0
出水市	56.5	23.1	89.8	龍郷町	41.7	0.0	123.4
長島町	90.8	1.8	179.8	喜界町	0.0	0.0	0.0
出水H C	85.0	54.1	116.0	名瀬H C	60.0	31.5	88.5
伊佐市	85.8	37.3	134.3	徳之島町	88.9	1.8	176.0
大口H C	85.8	37.3	134.3	天城町	142.8	2.9	282.8
霧島市	84.6	55.3	113.8	伊仙町	98.6	0.0	210.2
始良市	59.9	29.6	90.3	和泊町	133.9	2.7	265.1
湧水町	159.3	55.2	263.4	知名町	154.9	3.1	306.6
始良H C	81.7	60.3	103.1	与論町	43.7	0.0	129.3
曾於市	100.0	52.5	147.6	徳之島H C	109.9	61.7	158.0
志布志市	143.7	77.3	210.1				
大崎町	75.2	1.5	148.9				
志布志H C	111.9	76.8	147.1				

※鹿児島県健康増進課令和2年10月作成



標準化死亡比 (SMR) (全死因・男性) (H23-27) 全国:100							
市町村・保健所	SMR	下限	上限	市町村・保健所	SMR	下限	上限
鹿児島県	97.8	96.9	98.6	鹿屋市	93.7	90.4	97.1
鹿児島市	84.1	82.7	85.5	垂水市	114.2	106.1	122.4
指宿市	107.2	102.0	112.3	東串良町	102.2	89.9	114.5
指宿H.C.	107.2	102.0	112.3	錦江町	109.5	99.2	119.8
枕崎市	115.8	108.1	123.4	南大隅町	100.1	90.3	109.9
南さつま市	106.4	101.0	111.8	肝付町	104.8	97.2	112.4
南九州市	109.1	103.7	114.5	鹿屋H.C.	99.4	96.8	102.0
加世田H.C.	109.4	106.0	112.8	西之表市	103.1	94.7	111.4
いちき串木野市	101.6	95.3	107.9	中種子町	109.2	97.8	120.6
日置市	92.2	87.7	96.7	南種子町	112.3	98.2	126.3
三島村	91.7	43.7	139.7	西之表H.C.	106.7	100.6	112.7
十島村	93.1	56.6	129.6	屋久島町	116.2	106.1	126.4
伊集院H.C.	95.5	91.9	99.1	屋久島H.C.	116.2	106.1	126.4
薩摩川内市	98.8	95.3	102.3	奄美市	116.0	110.2	121.9
さつま町	103.5	97.0	110.0	大和村	131.8	103.3	160.4
川薩H.C.	99.9	96.8	103.0	宇検村	128.3	102.9	153.7
阿久根市	105.5	98.7	112.3	瀬戸内町	127.3	116.1	138.6
出水市	100.3	95.6	105.0	龍郷町	371.7	324.7	418.6
長島町	111.5	101.1	122.0	喜界町	114.8	102.5	127.1
出水H.C.	103.2	99.6	106.9	名瀬H.C.	118.5	114.1	122.9
伊佐市	107.9	102.0	113.9	徳之島町	113.5	103.1	124.0
大口H.C.	107.9	102.0	113.9	天城町	116.6	103.2	130.0
霧島市	94.7	91.5	98.0	伊仙町	110.6	98.4	122.8
始良市	94.1	90.1	98.1	和泊町	106.5	93.5	119.5
湧水町	103.6	94.1	113.2	知名町	118.9	105.1	132.7
始良H.C.	95.1	92.7	97.6	与論町	96.1	82.5	109.7
曾於市	108.3	103.0	113.6	徳之島H.C.	111.1	105.9	116.2
志布志市	107.2	101.1	113.3				
大崎町	117.9	108.4	127.5				
志布志H.C.	109.4	105.8	113.1				

※鹿児島県健康増進課平成29年6月作成



標準化死亡比（SMR）（全死因・女性）（H23-27） 全国：100							
市町村・保健所	SMR	下限	上限	市町村・保健所	SMR	下限	上限
鹿児島県	98.6	97.8	99.4	鹿屋市	98.4	94.8	101.9
鹿児島市	91.1	89.6	92.6	垂水市	102.8	95.5	110.1
指宿市	102.5	97.7	107.4	東串良町	120.8	107.5	134.1
指宿H C	102.5	97.7	107.4	錦江町	96.7	87.6	105.8
枕崎市	102.7	96.1	109.2	南大隅町	103.4	94.0	112.9
南さつま市	110.1	105.1	115.0	肝付町	107.6	100.0	115.2
南九州市	105.6	100.7	110.5	鹿屋H C	101.4	98.8	104.1
加世田H C	106.8	103.7	109.8	西之表市	100.3	92.2	108.4
いちき串木野市	108.3	101.9	114.7	中種子町	95.9	85.3	106.5
日置市	99.6	95.1	104.1	南種子町	116.1	101.4	130.9
三島村	78.3	34.0	122.6	西之表H C	101.9	96.0	107.8
十島村	86.1	48.4	123.8	屋久島町	98.1	88.7	107.4
伊集院H C	102.4	98.8	106.1	屋久島H C	98.1	88.7	107.4
薩摩川内市	101.1	97.7	104.4	奄美市	109.4	104.0	114.7
さつま町	97.9	92.0	103.8	大和村	133.9	106.9	160.8
川薩H C	100.3	97.4	103.2	宇検村	121.4	98.7	144.0
阿久根市	105.5	99.0	112.1	瀬戸内町	97.1	88.0	106.1
出水市	104.2	99.5	108.8	龍郷町	124.2	109.8	138.6
長島町	104.0	94.1	113.9	喜界町	98.8	88.5	109.1
出水H C	104.5	101.0	108.1	名瀬H C	108.2	104.3	112.1
伊佐市	102.7	97.2	108.2	徳之島町	98.3	88.9	107.8
大口H C	102.7	97.2	108.2	天城町	98.1	86.1	110.0
霧島市	93.3	90.2	96.5	伊仙町	101.7	90.0	113.4
始良市	92.1	88.2	96.0	和泊町	92.1	80.9	103.2
湧水町	93.4	85.2	101.6	知名町	115.0	101.5	128.5
始良H C	92.9	90.5	95.2	与論町	85.2	72.9	97.4
曾於市	102.9	97.9	107.9	徳之島H C	98.5	93.8	103.2
志布志市	107.9	101.9	113.9				
大崎町	105.7	96.6	114.8				
志布志H C	105.1	101.6	108.7				

※鹿児島県健康増進課平成29年6月作成

