

鹿児島県感染症情報

2022年 第51・52週報 (12月19日～1月1日)

発行：鹿児島県環境保健センター（内容に関するお問い合わせ：健康増進課感染症保健係）

※ 感染症のホームページアドレス <http://www.pref.kagoshima.jp/kenko-fukushi/kenko-iryu/kansen/index.html>

県内の新型コロナウイルス感染症は、2023年1月1日時点での届出累積数は368569例です。2020年（1016例）、2021年（8106例）、2022年（357913例）と2022年の届出数が全体の約98%を占めています。※ 2022年の数値は速報値のため変更する場合があります。

第51、52週の定点報告疾患の報告数をみると、流行発生警報域及び流行注意報の保健所はありませんでした。第52週の県内のインフルエンザ定点当たり報告数が1.00を超え、保健所別では名瀬保健所が5.80と最も高値となっています。

下表には本県における定点報告疾患の2018年から2022年までの報告数の推移を取りまとめました。2021年、2022年を比較して増加した主な疾患は、インフルエンザ、感染性胃腸炎、減少した主な疾患は、RSウイルス感染症、A群溶血性レンサ球菌咽頭炎でした。

	2018年 (平成30年)	2019年 (令和元年)	2020年 (令和2年)	2021年 (令和3年)	2022年 (令和4年)	2021年から 2022年の増減
インフルエンザ	43914	35763	11164	22	180	↑
RSウイルス感染症	3327	3136	3086	4900	1379	↓
咽頭結膜熱	3238	3197	1958	1860	1149	↓
A群溶血性レンサ球菌咽頭炎	7534	5334	4037	1902	766	↓
感染性胃腸炎	20856	19109	13270	13477	13881	↑
水痘	1049	1027	766	440	225	↓
手足口病	5057	7094	1597	5515	3274	↓
伝染性紅斑	223	1559	485	53	40	↓
突発性発しん	1321	1243	1355	1115	1009	↓
ヘルパンギーナ	1170	2800	1700	753	753	↔
流行性耳下腺炎	1348	326	226	171	112	↓
急性出血性結膜炎	1	3	1	0	0	↔
流行性角結膜炎	511	642	133	115	114	↓
細菌性髄膜炎（真菌性を含む）	7	7	6	4	4	↔
無菌性髄膜炎	6	3	1	6	9	↑
マイコプラズマ肺炎	18	24	21	1	0	↓
クラミジア肺炎（オウム病は除く）	0	0	0	0	0	↔
感染性胃腸炎（ロタウイルス）	15	36	7	1	4	↑

☆一～五類感染症(全数報告疾患)の発生状況

【第51週】調査期間:12月19日～12月25日

一類感染症	発生報告なし
二類感染症	結核2例（肺結核1例、結核性髄膜炎1例）
三類感染症	発生報告なし
四類感染症	つつが虫病16例、レジオネラ症1例
五類感染症	梅毒2例、カルバペネム耐性腸内細菌科細菌感染症1例
新型コロナウイルス等感染症	新型コロナウイルス感染症14093例 (うち、みなし陽性者8例及びコロナ・フォローアップセンターでの確定者744例を含む)

【第52週】調査期間:12月26日～1月1日

一類感染症	発生報告なし
二類感染症	結核1例（結核性リンパ節炎1例）
三類感染症	腸管出血性大腸菌感染症1例（血清型別/毒素型別：O91/VT1VT2）
四類感染症	梅毒1例、つつが虫病7例、レジオネラ症1例
五類感染症	カルバペネム耐性腸内細菌科細菌感染症1例
新型コロナウイルス等感染症	新型コロナウイルス感染症例16420例 (うち、みなし陽性者13例及びコロナ・フォローアップセンターでの確定者1451例を含む)
獣医師が届出を行う感染症	鳥インフルエンザ(H5N1)の鳥類（鶏舎の飼養鶏から検出：今シーズン3カ所目の事例届出）

※ 週報発行後、医療機関、保健所から追加、訂正報告があり、全数・定点の数値が変更する場合があります。

☆定点報告疾患の発生状況

【第51週】調査期間:12月19日～12月25日

- ・今週の定点医療機関は、インフルエンザ定点**91**、小児科定点**54**です。(インフルエンザ定点1減)
- ・第51週の定点把握対象疾患の総報告数は436人で、前週より94人多い報告数でした(4頁参照)。
- ・**流行発生警報**の基準値(開始基準値及び終息基準値)以上の保健所 該当なし
- ・**流行発生注意報**の基準値以上の保健所 該当なし

【第52週】調査期間:12月26日～1月1日

- ・今週の定点医療機関は、インフルエンザ定点**91**、小児科定点**54**です。(インフルエンザ定点1減)
- ・第52週の定点把握対象疾患の総報告数は380人で、前週より56人少ない報告数でした(4頁参照)。
- ・**流行発生警報**の基準値(開始基準値及び終息基準値)以上の保健所 該当なし
- ・**流行発生注意報**の基準値以上の保健所 該当なし

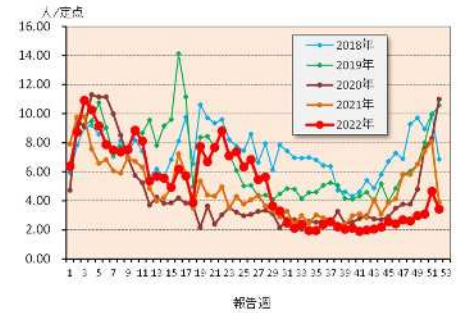
☆定点報告疾患(定点当たり報告数の上位3疾患の発生状況)

(1) 感染性胃腸炎

第52週の感染性胃腸炎の報告数は186人で、前週より65人少なく、定点当たりの報告数は3.44であった。

年齢別では、1歳(33人)、3歳、4歳(それぞれ22人)、5歳(21人)の順に多かった。

保健所別の定点当たり報告数は、鹿屋保健所(7.00)、鹿児島市保健所(6.77)、徳之島保健所(3.67)の順に多い。

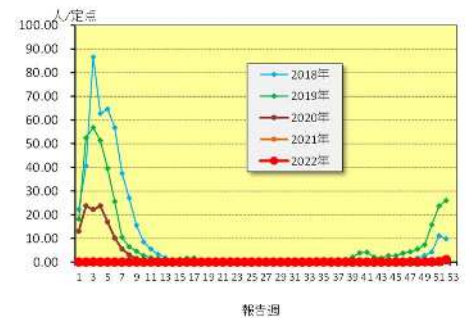


(2) インフルエンザ

第52週のインフルエンザの報告数は93人で、前週より71人多く、定点当たりの報告数は1.02であった。

年齢別では、15～19歳(20人)、20～29歳(17人)、5歳、30～39歳(それぞれ6人)の順に多かった。

保健所別の定点当たり報告数は、名瀬保健所(5.80)、指宿保健所(1.67)、出水保健所、徳之島保健所(それぞれ1.40)の順に多い。



(3) RSウイルス感染症

第52週のRSウイルス感染症の報告数は26人で、前週より7人少なく、定点当たりの報告数は0.48であった。

年齢別では、1歳(12人)、2歳(6人)、3歳(4人)の順に多かった。

保健所別の定点当たり報告数は、加世田保健所(1.33)、出水保健所、大口保健所(それぞれ1.00)、鹿児島市保健所(0.92)の順に多い。



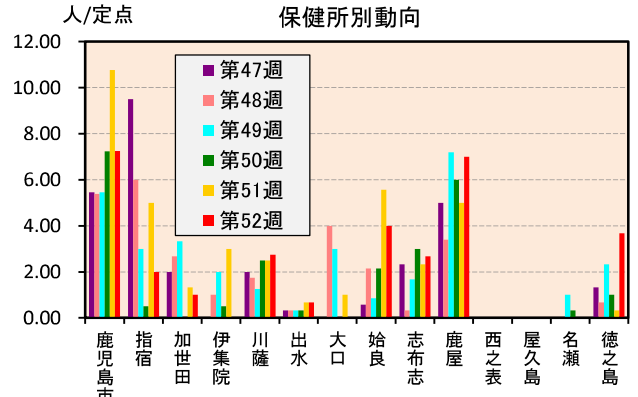
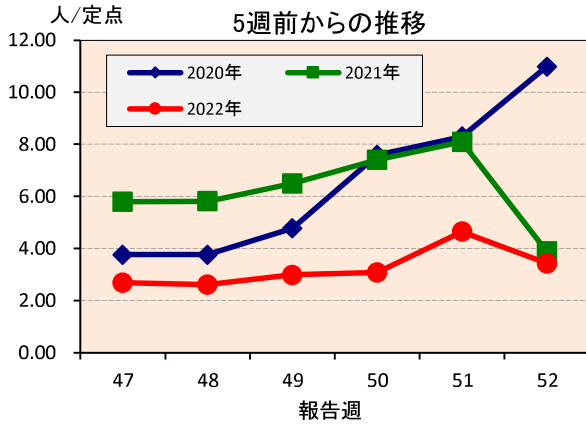
週別 新規感染者数の推移(県全体) R4

日	月	火	水	木	金	土	合計
12/11:日	12/12:月	12/13:火	12/14:水	12/15:木	12/16:金	12/17:土	週計
944	534	1486	1578	1444	1418	1327	8,731
481↑	202↑	613↑	659↑	658↑	668↑	311↑	3,592↑
12/18:日	12/19:月	12/20:火	12/21:水	12/22:木	12/23:金	12/24:土	週計
1302	769	2148	2516	2204	2185	2308	13,432
358↑	235↑	662↑	938↑	760↑	767↑	981↑	4,701↑
12/25:日	12/26:月	12/27:火	12/28:水	12/29:木	12/30:金	12/31:土	週計
1963	1221	3023	3224	2955	2504	1959	16,849
661↑	452↑	875↑	708↑	751↑	319↑	349↓	3,417↑
1/1:日	1/2:月	1/3:火	1/4:水	1/5:木	1/6:金	1/7:土	週計
1534							
429↓							

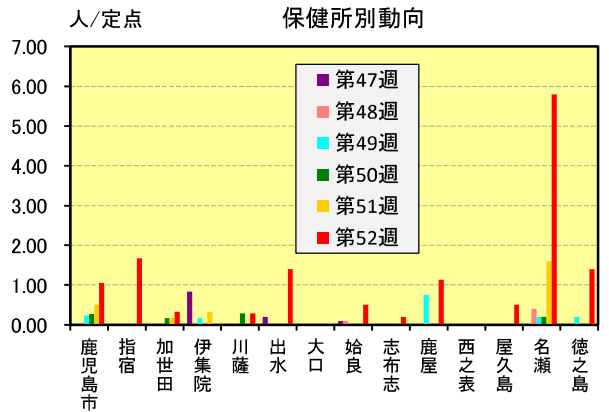
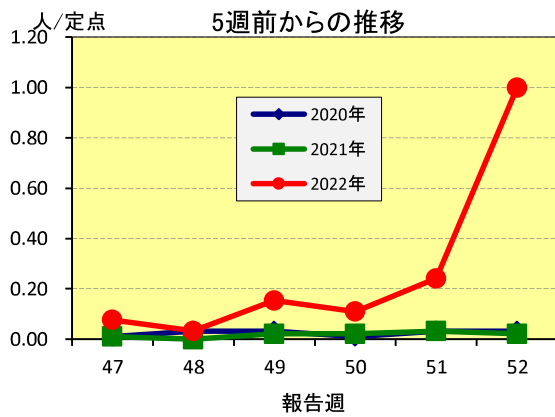
資料:新型コロナウイルス感染症感染防止対策課

上位3疾患の5週間前からの定点あたり報告数及び保健所別動向

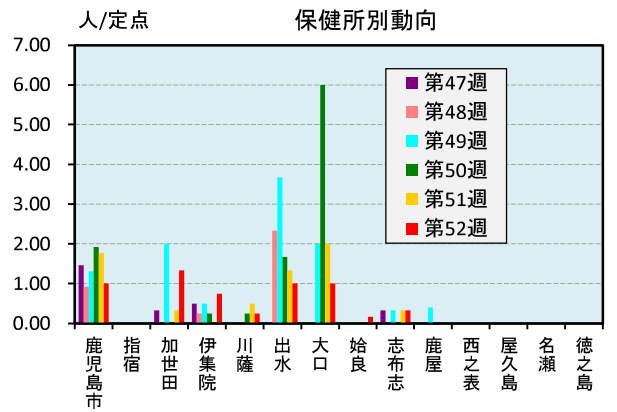
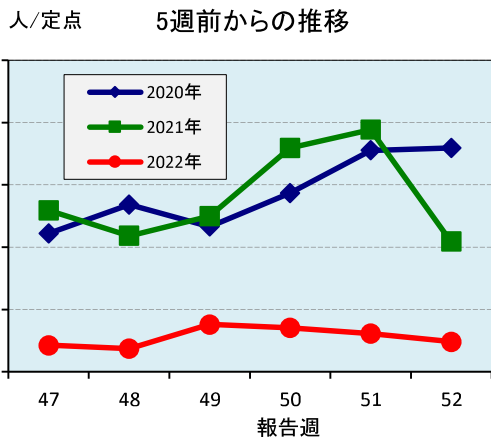
(1) 感染性胃腸炎



(2) インフルエンザ

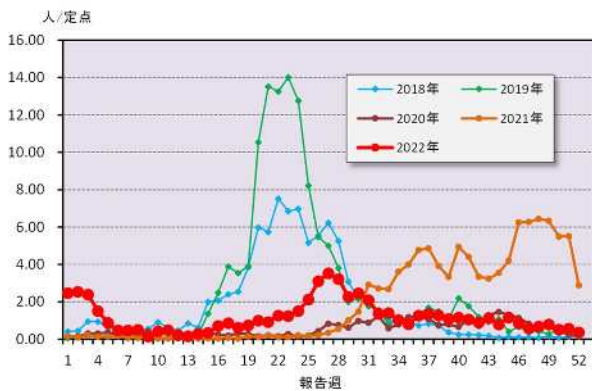


(3) RS ウイルス感染症

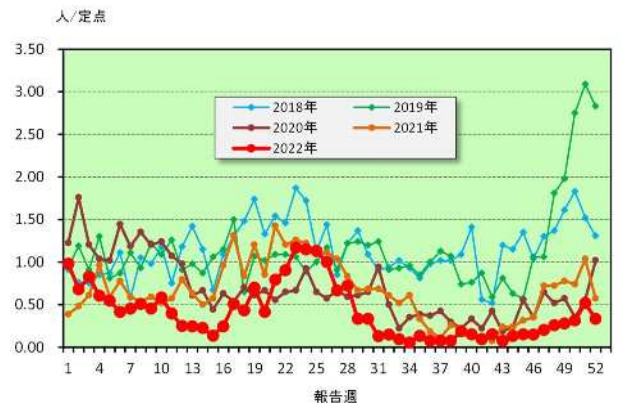


☆注目される感染症の発生状況

★ 手足口病 (鹿児島県)



★ 咽頭結膜熱 (鹿児島県)



☆定点報告疾患の発生状況

2022年	(報告週)	第52週		
定点種別	定点報告疾患	報告数	定点当り	累積報告数 (2022年)
インフルエンザ定点 (内科・小児科定点)	○ インフルエンザ	93	1.02	180
小児科定点	咽頭結膜熱	18	0.33	1,149
	A群溶血性レンサ球菌咽頭炎	5	0.09	766
	感染性胃腸炎	186	3.44	13,881
	水痘	7	0.13	225
	手足口病	20	0.37	3,274
	伝染性紅斑	1	0.02	40
	突発性発しん	8	0.15	1,009
	ヘルパンギーナ	12	0.22	753
	流行性耳下腺炎	2	0.04	112
	RSウイルス感染症	26	0.48	1,379
眼科定点	急性出血性結膜炎	-	-	-
	流行性角結膜炎	2	0.29	114
基幹定点	細菌性髄膜炎(真菌性を含む)	-	-	4
	無菌性髄膜炎	-	-	9
	マイコプラズマ肺炎	-	-	-
	クラミジア肺炎(オウム病は除く)	-	-	-
	感染性胃腸炎(ロタウイルス)	-	0.00	4
報告数合計		380	0	22,899

○印は前週比増

☆5週間前からの疾患別報告数・定点当たり報告数

		5週前 (2022年47週)	4週前 (2022年48週)	3週前 (2022年49週)	2週前 (2022年50週)	1週前 (2022年51週)	今週 (2022年52週)
インフルエンザ	報告数	7	3	14	10	22	93
	定点当り	0.08	0.03	0.15	0.11	0.24	1.02
RSウイルス感染症	報告数	23	20	41	38	33	26
	定点当り	0.43	0.37	0.76	0.70	0.61	0.48
咽頭結膜熱	報告数	11	14	15	17	28	18
	定点当り	0.20	0.26	0.28	0.31	0.52	0.33
A群溶血性レンサ球菌咽頭炎	報告数	22	10	10	24	6	5
	定点当り	0.41	0.19	0.19	0.44	0.11	0.09
感染性胃腸炎	報告数	145	141	161	166	251	186
	定点当り	2.69	2.61	2.98	3.07	4.65	3.44
水痘	報告数	4	7	4	5	7	7
	定点当り	0.07	0.13	0.07	0.09	0.13	0.13
手足口病	報告数	31	37	43	28	31	20
	定点当り	0.57	0.69	0.80	0.52	0.57	0.37
伝染性紅斑	報告数	1	1	1	-	1	1
	定点当り	0.02	0.02	0.02	-	0.02	0.02
突発性発しん	報告数	12	21	12	14	17	8
	定点当り	0.22	0.39	0.22	0.26	0.31	0.15
ヘルパンギーナ	報告数	19	40	45	37	32	12
	定点当り	0.35	0.74	0.83	0.69	0.59	0.22
流行性耳下腺炎	報告数	1	1	2	3	4	2
	定点当り	0.02	0.02	0.04	0.06	0.07	0.04
急性出血性結膜炎	報告数	-	-	-	-	-	-
	定点当り	-	-	-	-	-	-
流行性角結膜炎	報告数	1	1	4	-	4	2
	定点当り	0.14	0.14	0.57	-	0.57	0.29
細菌性髄膜炎(真菌性を含む)	報告数	-	1	-	-	-	-
	定点当り	-	0.08	-	-	-	-
無菌性髄膜炎	報告数	-	-	-	-	-	-
	定点当り	-	-	-	-	-	-
マイコプラズマ肺炎	報告数	-	-	-	-	-	-
	定点当り	-	-	-	-	-	-
クラミジア肺炎(オウム病は除く)	報告数	-	-	-	-	-	-
	定点当り	-	-	-	-	-	-
感染性胃腸炎(ロタウイルス)	報告数	-	-	-	-	-	-
	定点当り	-	-	-	-	-	-

疾病別保健所別患者報告数及び定点当たり報告数(男女合計)

2022年51週(12月19日～12月25日)

総数	インフルエンザ		RSウイルス感染症		咽頭結膜熱		A群溶血性レンサ球菌咽頭炎		感染性胃腸炎		水痘		手足口病		伝染性紅斑		突発性発しん	
	報告数	定点当り	報告数	定点当り	報告数	定点当り	報告数	定点当り	報告数	定点当り	報告数	定点当り	報告数	定点当り	報告数	定点当り	報告数	定点当り
鹿児島市	11	0.50	23	1.77	15	1.15	4	0.31	140	10.77	4	0.31	26	2.00	-	-	2	0.15
指宿	-	-	-	-	-	-	-	-	10	5.00	-	-	1	0.50	-	-	-	-
加世田	1	0.17	1	0.33	-	-	-	-	4	1.33	-	-	1	0.33	-	-	-	-
伊集院	2	0.33	-	-	-	-	-	-	12	3.00	-	-	-	-	-	-	1	0.25
川薩	-	-	2	0.50	-	-	1	0.25	10	2.50	-	-	-	-	1	0.25	-	-
出水	-	-	4	1.33	-	-	-	-	2	0.67	-	-	-	-	-	-	2	0.67
大口	-	-	2	2.00	-	-	-	-	1	1.00	-	-	-	-	-	-	-	-
始良	-	-	-	-	8	1.14	-	-	39	5.57	-	-	-	-	-	-	5	0.71
志布志	-	-	1	0.33	1	0.33	-	-	7	2.33	-	-	-	-	-	-	1	0.33
鹿屋	-	-	-	-	3	0.60	1	0.20	25	5.00	1	0.20	2	0.40	-	-	6	1.20
西之表	-	-	-	-	1	1.00	-	-	-	-	-	-	-	-	-	-	-	-
屋久島	-	-	-	-	-	-	-	-	-	-	-	-	1	0.50	-	-	-	-
名瀬	8	1.60	-	-	-	-	-	-	-	-	-	2	0.67	-	-	-	-	-
徳之島	-	-	-	-	-	-	-	-	1	0.33	-	-	-	-	-	-	-	-

総数	ヘルパンギーナ		流行性耳下腺炎		急性出血性結膜炎		流行性角結膜炎		細菌性髄膜炎		マイコプラズマ肺炎		クラミジア肺炎(オウム病を除く)		感染性胃腸炎(ロタウイルス)	
	報告数	定点当り	報告数	定点当り	報告数	定点当り	報告数	定点当り	報告数	定点当り	報告数	定点当り	報告数	定点当り	報告数	定点当り
鹿児島市	25	1.92	3	0.23	-	-	-	-	-	-	-	-	-	-	-	-
指宿	-	-	-	-	-	-	-	-	-	-	-	-
加世田	-	-	-	-	-	-	-	-	-	-	-	-
伊集院	1	0.25	-	-	-	-	-	-	-	-	-	-
川薩	2	0.50	-	-	-	-	2	2.00	-	-	-	-	-	-	-	-
出水	-	-	-	-	-	-	-	-	-	-	-	-
大口	-	-	-	-	-	-	-	-	-	-	-	-
始良	2	0.29	1	0.14	-	-	2	2.00	-	-	-	-	-	-	-	-
志布志	1	0.33	-	-	-	-	-	-	-	-	-	-
鹿屋	1	0.20	-	-	-	-	-	-	-	-	-	-	-	-	-	-
西之表	-	-	-	-	-	-	-	-	-	-	-	-
屋久島	-	-	-	-
名瀬	-	-	-	-	-	-	-	-	-	-	-	-
徳之島	-	-	-	-

年齢階級別疾病別患者報告数及び定点当たり報告数（男女合計）
2022年51週(12月19日～12月25日)

(インフルエンザ定点報告疾病)	合計	～5ヶ月	～11ヶ月	1歳	2	3	4	5	6	7	8	9	10～14	15～19	20～29	30～39	40～49	50～59	60～69	70～79	80歳～
													10～14	15～19	20～29	30～39	40～49	50～59	60～69	70～79	80歳～
インフルエンザ	報告数 0.24	-	-	-	-	-	-	-	1	2	6	1	6	1	1	0.01	0.01	-	-	-	-
(小児科定点報告疾病)	合計	～5ヶ月	～11ヶ月	1歳	2	3	4	5	6	7	8	9	10～14	15～19	20～29	30～39	40～49	50～59	60～69	70～79	80歳～
RSウイルス感染症	報告数 0.61	6	1	6	16	2	-	2	-	-	-	-	-	-	-	-	-	-	-	-	-
咽頭結膜熱	報告数 0.52	0.11	0.02	0.11	0.30	0.04	-	0.04	-	-	-	-	-	-	-	-	-	-	-	-	-
A群溶血性レンサ球菌咽頭炎	報告数 0.11	-	-	-	1	1	-	-	-	1	1	2	-	-	-	-	-	-	-	-	-
感染性胃腸炎	報告数 4.65	3	12	48	35	30	25	20	15	12	8	13	22	2	6	-	-	-	-	-	-
水痘	報告数 0.13	0.06	0.22	0.89	0.65	0.56	0.46	0.37	0.28	0.22	0.15	0.24	0.41	0.04	0.11	-	-	-	-	-	-
手足口病	報告数 0.57	-	-	0.06	0.15	0.24	0.04	0.04	0.02	0.02	-	-	-	-	0.02	-	-	-	-	-	-
伝染性紅斑	報告数 0.02	-	-	-	-	-	-	-	-	-	-	-	-	-	-	-	-	-	-	-	-
突発性発疹	報告数 0.31	2	4	9	2	-	-	-	-	-	-	-	-	-	-	-	-	-	-	-	-
ヘルパンギーナ	報告数 0.59	0.04	0.07	0.17	0.04	-	-	-	-	-	-	-	-	-	-	-	-	-	-	-	-
流行性耳下腺炎	報告数 0.07	-	-	-	1	1	-	1	-	-	-	-	1	-	-	-	-	-	-	-	-
(眼科定点報告疾病)	合計	～5ヶ月	～11ヶ月	1歳	2	3	4	5	6	7	8	9	10～14	15～19	20～29	30～39	40～49	50～59	60～69	70～79	80歳～
急性出血性結膜炎	報告数 0.57	-	-	-	-	-	-	-	-	-	-	-	-	-	-	-	-	-	-	-	-
流行性角結膜炎	報告数 0.07	-	-	-	-	-	-	-	-	-	-	-	-	-	-	-	-	-	-	-	-
(基幹定点報告疾病)	合計	0歳	1～4	5～9	10～14	15～19	20～24	25～29	30～34	35～39	40～44	45～49	50～54	55～59	60～64	65～69	70歳～	-	-	-	-
細菌性髄膜炎(真菌性を含む)	報告数 0.57	-	-	-	-	-	-	-	-	-	-	-	-	-	-	-	-	-	-	-	-
無菌性髄膜炎	報告数 0.57	-	-	-	-	-	-	-	-	-	-	-	-	-	-	-	-	-	-	-	-
マイコプラズマ肺炎	報告数 0.57	-	-	-	-	-	-	-	-	-	-	-	-	-	-	-	-	-	-	-	-
クラミジア肺炎(オウム病は除く)	報告数 0.57	-	-	-	-	-	-	-	-	-	-	-	-	-	-	-	-	-	-	-	-
感染性胃腸炎(ロタウイルス)	報告数 0.57	-	-	-	-	-	-	-	-	-	-	-	-	-	-	-	-	-	-	-	-

疾病別保健所別患者報告数及び定点当たり報告数(男女合計)

2022年52週(12月26日～01月01日)

総数	インフルエンザ		RSウイルス感染症		咽頭結膜熱		A群溶血性レンサ球菌咽頭炎		感染性胃腸炎		水痘		手足口病		伝染性紅斑		突発性発しん	
	報告数	定点当り	報告数	定点当り	報告数	定点当り	報告数	定点当り	報告数	定点当り	報告数	定点当り	報告数	定点当り	報告数	定点当り	報告数	定点当り
鹿児島市	22	1.00	12	0.92	8	0.62	4	0.31	88	6.77	3	0.23	16	1.23	-	-	3	0.23
指宿	5	1.67	-	-	-	-	-	-	4	2.00	-	-	-	-	-	-	1	0.50
加世田	2	0.33	4	1.33	-	-	-	-	3	1.00	-	-	2	0.67	-	-	-	-
伊集院	-	-	3	0.75	-	-	-	-	-	-	-	-	-	-	-	-	-	-
川薩	2	0.29	1	0.25	-	-	-	-	11	2.75	-	-	-	-	-	-	-	-
出水	7	1.40	3	1.00	1	0.33	-	-	2	0.67	1	0.33	-	-	-	-	-	-
大口	-	-	1	1.00	-	-	-	-	-	-	-	-	-	-	-	-	-	-
始良	7	0.64	1	0.14	7	1.00	-	-	24	3.43	-	-	1	0.14	1	0.14	2	0.29
志布志	1	0.20	1	0.33	-	-	1	0.33	8	2.67	-	-	1	0.33	-	-	1	0.33
鹿屋	9	1.13	-	-	2	0.40	-	-	35	7.00	2	0.40	-	-	-	-	-	-
西之表	-	-	-	-	-	-	-	-	-	-	-	-	-	-	-	-	-	-
屋久島	2	0.50	-	-	-	-	-	-	-	-	-	-	-	-	-	-	-	-
名瀬	29	5.80	-	-	-	-	-	-	-	-	1	0.33	-	-	-	-	1	0.33
徳之島	7	1.40	-	-	-	-	-	-	11	3.67	-	-	-	-	-	-	-	-

総数	ヘルパンギーナ		流行性耳下腺炎		急性出血性結膜炎		流行性角結膜炎		細菌性髄膜炎(真菌性を含む)		無菌性髄膜炎		マイコプラズマ肺炎		クラミジア肺炎(肺炎球菌は除く)		感染性胃腸炎(ロタウイルス)	
	報告数	定点当り	報告数	定点当り	報告数	定点当り	報告数	定点当り	報告数	定点当り	報告数	定点当り	報告数	定点当り	報告数	定点当り	報告数	定点当り
鹿児島市	8	0.62	1	0.08	-	-	-	-	-	-	-	-	-	-	-	-	-	-
指宿	-	-	-	-	-	-	-	-	-	-	-	-	-	-
加世田	1	0.33	-	-	-	-	-	-	-	-	-	-	-	-
伊集院	1	0.25	-	-	-	-	-	-	-	-	-	-	-	-
川薩	2	0.50	-	-	-	-	2	2.00	-	-	-	-	-	-	-	-	-	-
出水	-	-	-	-	-	-	-	-	-	-	-	-	-	-
大口	-	-	-	-	-	-	-	-	-	-	-	-	-	-
始良	-	-	-	-	-	-	-	-	-	-	-	-	-	-	-	-	-	-
志布志	-	-	1	0.33	-	-	-	-	-	-	-	-	-	-
鹿屋	-	-	-	-	-	-	-	-	-	-	-	-	-	-	-	-	-	-
西之表	-	-	-	-	-	-	-	-	-	-	-	-	-	-
屋久島	-	-	-	-
名瀬	-	-	-	-	-	-	-	-	-	-	-	-	-	-
徳之島	-	-	-	-

