

鹿児島県感染症情報

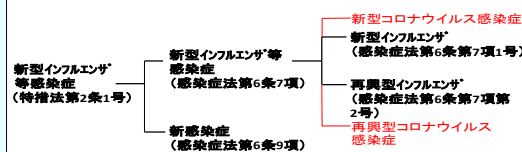
2022年 第30週報 (7月25日~7月31日)

発行：鹿児島県環境保健センター（内容に関するお問い合わせ：健康増進課感染症保健係）

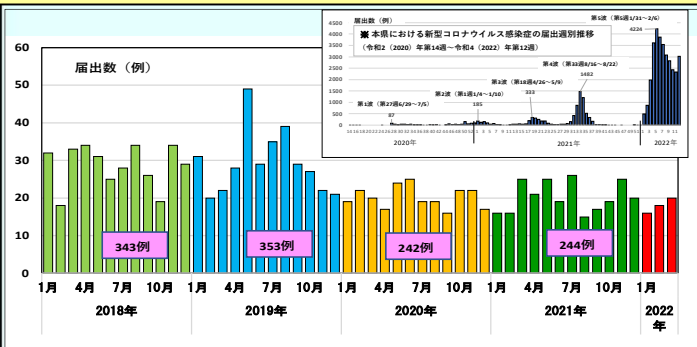
※ 感染症のホームページアドレス <http://www.pref.kagoshima.jp/kenko-fukushi/kenko-iryo/kansen/index.html>

県内の新型コロナウイルス感染症は、7月31日時点の届出総数は147184例となりました。国はこれまで新型コロナウイルス感染症は入院勧告や外出の自粛要請等の措置が可能な「新型インフルエンザ等感染症」と位置付けていましたが、第7波が落ち着いた段階で、分類の移行について議論を進めることを発表しました。

感染症法における感染症の分類については本紙2頁下段に表が示してあります。新型コロナウイルス感染症は令和2(2020)年2月1日に指定感染症に指定されました。そして、令和3(2021)年2月13日には新型インフルエンザ等感染症に位置付けられました(右図参照)。なお、五類感染症には全数把握対象疾患と定点把握対象疾患があります。



県内における結核の届出状況をみると、新型コロナウイルス感染症の流行前(2018~2019年)の平均値353例と新型コロナウイルス感染症流行中(2020~2021年)の平均値243例を比較すると、約3割の減少が認められます。



左図には本県における結核の月別届出状況(2018年~2022年3月)を示しています。また、参考として本県における新型コロナウイルス感染症の週別届出状況(2020年第1週~2022年第12週)を上部に重ねて示しております。結核研究所の報告書では、新型コロナウイルス感染症の感染拡大と、非常事態宣言をはじめとする対応が人々の接触機会の変化を引き起こし、結核感染の低下へと影響を及ぼしている

可能性が指摘されています。しかし、行動自粛等に伴う未受診接触者が多くいることから、新型コロナウイルス感染症収束後には増加に転じることが予測されます。今後、より注意深いモニタリングが望まれます。

第30週の定点報告疾患の報告数をみると、手足口病の流行発生警報域が3保健所(鹿児島市, 川薩, 大口)ですが、第27週以降低値となっています。RSウイルス感染症が前週(8人)から今週(16人)と流行の予兆がみられます。また、全国におけるインフルエンザの今週の報告数は、前週142人と同数でした。

☆一~五類感染症(全数報告疾患)の発生状況

一類感染症	発生報告なし
二類感染症	結核4例(肺結核3例, 無症状病原体保有者1例) 追加結核1例(第29週)
三類感染症	腸管出血性大腸菌感染症1例(血清型別/毒素型別: O157/VT1) 追加腸管出血性大腸菌感染症1例(第29週: 血清型別/毒素型別: O157/VT1VT2)
四類感染症	重症熱性血小板減少症候群(SFTS)1例
五類感染症	梅毒1例 追加梅毒5例(第28週: 2例, 第29週3例), クロイツフェルト・ヤコブ病1例(29週)
新型インフルエンザ等感染症	新型コロナウイルス感染症21060例

☆定点報告疾患の発生状況

- ・今週の定点医療機関は、インフルエンザ定点92, 小児科定点54です。
- ・第30週の定点把握対象疾患の総報告数は392人で、前週より2人少ない報告数でした(4頁参照)。
- ・流行発生警報の基準値(開始基準値及び終息基準値)以上の保健所
【手足口病(開始5.0, 終息2.0)】: 鹿児島市(4.54), 川薩(2.75), 大口(6.00)
- ・流行発生注意報の基準値以上の保健所 該当なし

☆定点報告疾患（定点当たり報告数の上位3疾患の発生状況）

(1) 感染性胃腸炎

第30週の感染性胃腸炎の報告数は178人で、前週より19人少なく、定点当たりの報告数は3.30であった。

年齢別では、2歳（28人）、3歳（23人）、1歳（21人）の順に多かった。

保健所別の定点当たり報告数は、志布志保健所（5.67）、鹿児島市保健所（5.46）、加世田保健所（5.00）の順に多い。



(2) 手足口病

第30週の手足口病の報告数は133人で、前週より10人多く、定点当たりの報告数は2.46であった。

年齢別では、1歳（57人）、2歳（27人）、3歳（20人）であった。

保健所別の定点当たり報告数は、大口保健所（6.00）、鹿児島市保健所（4.54）、志布志保健所（4.00）の順に多い。

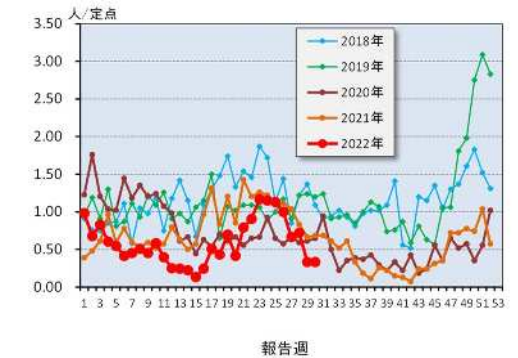


(3) 咽頭結膜熱

第30週の咽頭結膜熱の報告数は18人で、前週と同数で、定点当たりの報告数は0.33であった。

年齢別では、1歳（12人）、6～11ヶ月（3人）、2歳、3歳（それぞれ1人）の順に多かった。

保健所別の定点当たり報告数は、川薩保健所（1.25）、始良保健所（0.86）、伊集院保健所（0.50）の順に多い。



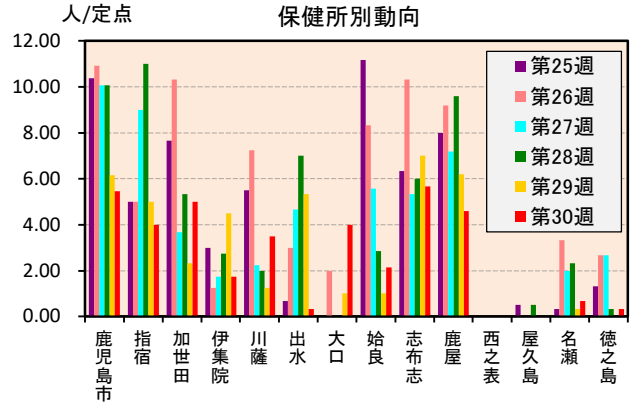
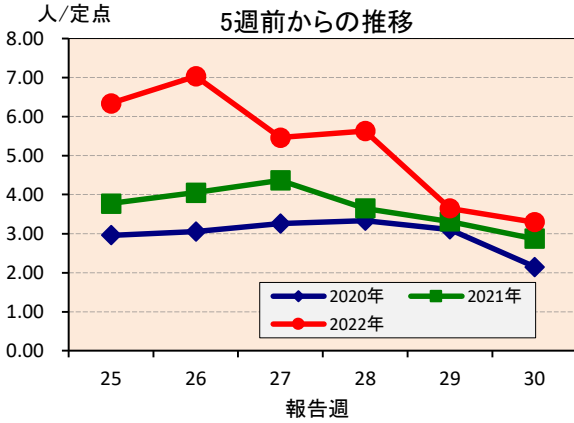
【感染症関連情報】

感染症法における感染症の分類

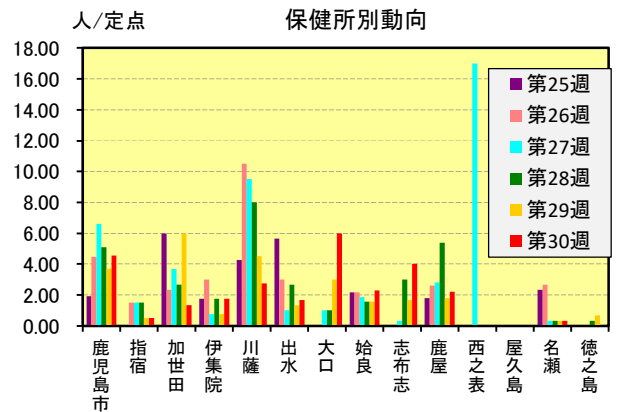
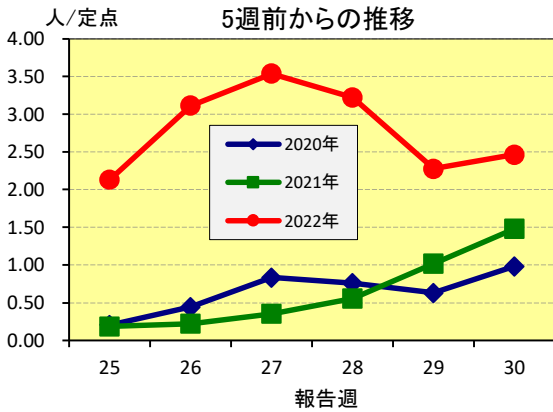
全数把握対象疾患				定点把握対象疾患
一類感染症（7疾患） ・エボラ出血熱 ・クリミア・コンゴ出血熱 ・マールブルグ病 ・南米出血熱 ・ラッサ熱 ・ペスト ・痘そう	二類感染症（7疾患） ・結核 ・SARS ・MERS ・鳥インフルエンザ（H5N1/H7N9） ・ポリオ ・ジフテリア	三類感染症（5疾患） ・コレラ ・腸チフス ・パラチフス ・細菌性赤痢 ・腸管出血性大腸菌感染症	四類感染症（44疾患） ・狂犬病 ・デング熱 ・つつが虫病 ・日本脳炎 ・SFTS ・レプトスピラ症 ・レジオネラ症 ・マラリアなど	五類感染症（25疾患） ・小児科定点県内54カ所 咽頭結膜熱 感染性胃腸炎など ・インフルエンザ定点92カ所 （内科定点＋小児科定点） インフルエンザ ・眼科定点県内7カ所 流行性角結膜炎など ・性感染症定点県内16カ所 性器クラミジア感染症 淋菌感染症など ・基幹定点県内12カ所 クラミジア肺炎 マイコプラズマ肺炎 薬剤耐性緑膿菌感染症 MRSAなど
			五類感染症（24疾患） ・後天性免疫不全症候群 ・麻しん ・クリプトスポリジウム症 ・梅毒など	

☆上位3疾患の5週間前からの定点あたり報告数及び保健所別動向

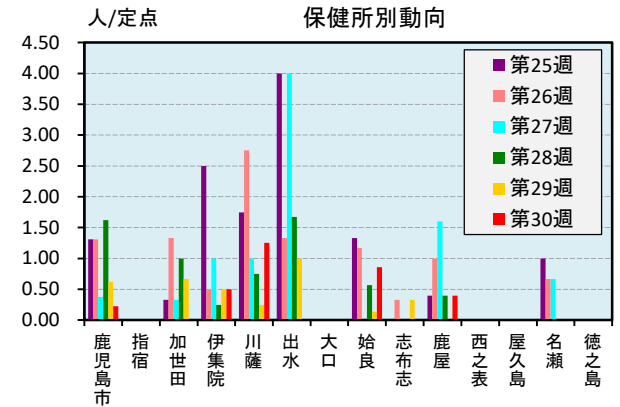
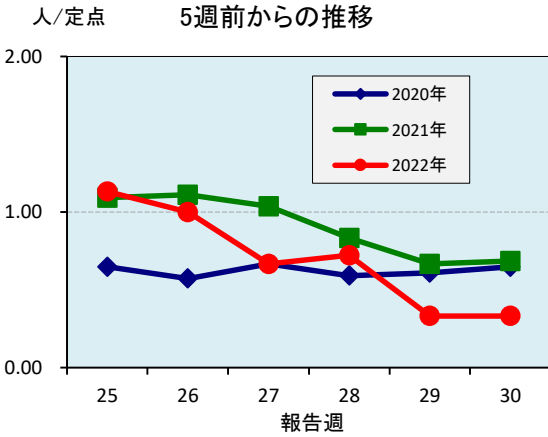
(1) 感染性胃腸炎



(2) 手足口病

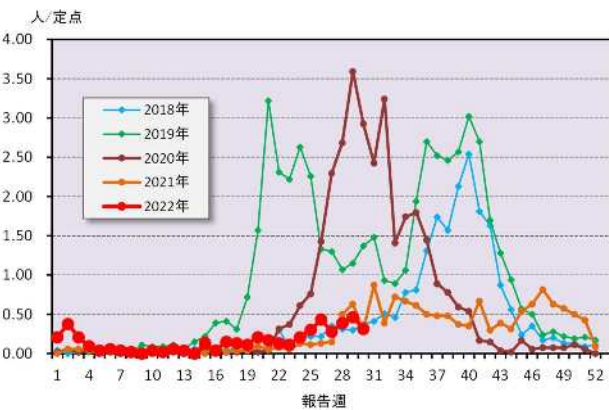


(3) 咽頭結膜熱

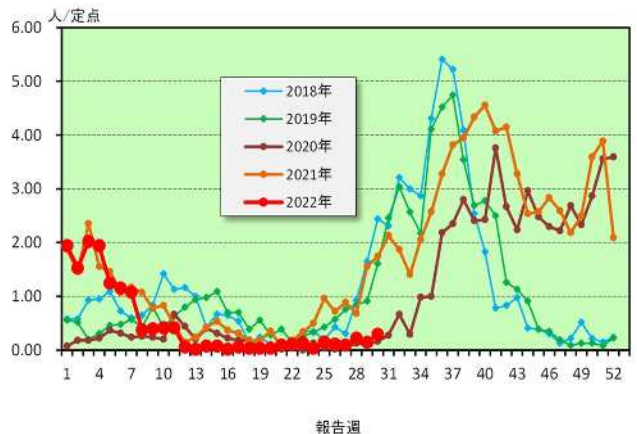


☆注目される感染症の発生状況

★ ヘルパンギーナ（鹿児島県）



★ RSウイルス感染症（鹿児島県）



☆定点報告疾患の発生状況

2022年	(報告週)	第30週		
定点種別	定点報告疾患	報告数	定点当り	累積報告数 (2022年)
インフルエンザ定点 (内科・小児科定点)	インフルエンザ	-	-	11
小児科定点	咽頭結膜熱	18	0.33	946
	○ A群溶血性レンサ球菌咽頭炎	12	0.22	558
	感染性胃腸炎	178	3.30	10,965
	○ 水痘	3	0.06	129
	○ 手足口病	133	2.46	2,080
	伝染性紅斑	-	-	17
	○ 突発性発しん	13	0.24	619
	ヘルパンギーナ	17	0.31	254
	流行性耳下腺炎	1	0.02	70
	○ RSウイルス感染症	16	0.30	760
眼科定点	急性出血性結膜炎	-	-	-
	流行性角結膜炎	1	0.14	71
基幹定点	細菌性髄膜炎(真菌性を含む)	-	-	2
	無菌性髄膜炎	-	-	8
	マイコプラズマ肺炎	-	-	-
	クラミジア肺炎(オウム病は除く)	-	-	-
	感染性胃腸炎(ロタウイルス)	-	0.00	3
報告数合計		392	0	16,493

○印は前週比増

☆5週間前からの疾患別報告数・定点当たり報告数

		5週前 (2022年25週)	4週前 (2022年 26週)	3週前 (2022年27 週)	2週前 (2022年28 週)	1週前 (2022年29 週)	今週 (2022年30週)
インフルエンザ	報告数	-	-	-	-	-	-
	定点当り	-	-	-	-	-	-
RSウイルス感染症	報告数	8	6	5	12	8	16
	定点当り	0.15	0.11	0.09	0.22	0.15	0.30
咽頭結膜熱	報告数	60	53	36	39	18	18
	定点当り	1.13	1.00	0.67	0.72	0.33	0.33
A群溶血性レンサ球菌咽頭炎	報告数	18	18	18	22	6	12
	定点当り	0.34	0.34	0.33	0.41	0.11	0.22
感染性胃腸炎	報告数	336	373	295	304	197	178
	定点当り	6.34	7.04	5.46	5.63	3.65	3.30
水痘	報告数	-	2	-	5	2	3
	定点当り	-	0.04	-	0.09	0.04	0.06
手足口病	報告数	113	165	191	174	123	133
	定点当り	2.13	3.11	3.54	3.22	2.28	2.46
伝染性紅斑	報告数	-	1	1	1	-	-
	定点当り	-	0.02	0.02	0.02	-	-
突発性発しん	報告数	27	28	26	28	10	13
	定点当り	0.51	0.53	0.48	0.52	0.19	0.24
ヘルパンギーナ	報告数	16	23	15	21	25	17
	定点当り	0.30	0.43	0.28	0.39	0.46	0.31
流行性耳下腺炎	報告数	4	2	3	5	2	1
	定点当り	0.08	0.04	0.06	0.09	0.04	0.02
急性出血性結膜炎	報告数	-	-	-	-	-	-
	定点当り	-	-	-	-	-	-
流行性角結膜炎	報告数	2	1	1	1	3	1
	定点当り	0.29	0.14	0.14	0.14	0.43	0.14
細菌性髄膜炎(真菌性を含む)	報告数	-	-	-	-	-	-
	定点当り	-	-	-	-	-	-
無菌性髄膜炎	報告数	1	-	-	-	-	-
	定点当り	0.08	-	-	-	-	-
マイコプラズマ肺炎	報告数	-	-	-	-	-	-
	定点当り	-	-	-	-	-	-
クラミジア肺炎(オウム病は除く)	報告数	-	-	-	-	-	-
	定点当り	-	-	-	-	-	-
感染性胃腸炎(ロタウイルス)	報告数	-	1	-	-	-	-
	定点当り	-	0.08	-	-	-	-

疾病別保健所別患者報告数及び定点当たり報告数(男女合計)

2022年30週(07月25日～07月31日)

	インフルエンザ		RSウイルス感染症		咽頭結膜熱		A群溶血性レンサ球菌咽頭炎		感染性胃腸炎		水痘		手足口病		伝染性紅斑		突発性発しん	
	報告数	定点当り	報告数	定点当り	報告数	定点当り	報告数	定点当り	報告数	定点当り	報告数	定点当り	報告数	定点当り	報告数	定点当り	報告数	定点当り
総数	0	0.00	16	0.30	18	0.33	12	0.22	178	3.30	3	0.06	133	2.46	0	0.00	13	0.24
鹿児島市	-	-	5	0.38	3	0.23	1	0.08	71	5.46	1	0.08	59	4.54	-	-	7	0.54
指宿	-	-	-	-	-	-	-	-	8	4.00	-	-	1	0.50	-	-	-	-
加世田	-	-	1	0.33	-	-	-	-	15	5.00	-	-	4	1.33	-	-	-	-
伊集院	-	-	1	0.25	2	0.50	-	-	7	1.75	1	0.25	7	1.75	-	-	-	-
川薩	-	-	-	-	5	1.25	1	0.25	14	3.50	-	-	11	2.75	-	-	-	-
出水	-	-	-	-	-	-	3	1.00	1	0.33	-	-	5	1.67	-	-	-	-
大口	-	-	-	-	-	-	1	1.00	4	4.00	-	-	6	6.00	-	-	-	-
始良	-	-	8	1.14	6	0.86	-	-	15	2.14	1	0.14	16	2.29	-	-	2	0.29
志布志	-	-	1	0.33	-	-	4	1.33	17	5.67	-	-	12	4.00	-	-	-	-
鹿屋	-	-	-	-	2	0.40	2	0.40	23	4.60	-	-	11	2.20	-	-	2	0.40
西之表	-	-	-	-	-	-	-	-	-	-	-	-	-	-	-	-	-	-
屋久島	-	-	-	-	-	-	-	-	-	-	-	-	-	-	-	-	-	-
名瀬	-	-	-	-	-	-	-	-	2	0.67	-	-	1	0.33	-	-	1	0.33
徳之島	-	-	-	-	-	-	-	-	1	0.33	-	-	-	-	-	-	1	0.33

	ヘルパンギーナ		流行性耳下腺炎		急性出血性結膜炎		流行性角結膜炎		細菌性髄膜炎(真菌性を含む)		無菌性髄膜炎		マイコプラズマ肺炎		クラミジア肺炎(オウム病は除く)		感染性胃腸炎(ロタウイルス)	
	報告数	定点当り	報告数	定点当り	報告数	定点当り	報告数	定点当り	報告数	定点当り	報告数	定点当り	報告数	定点当り	報告数	定点当り	報告数	定点当り
総数	17	0.31	1	0.02	0	0.00	1	0.14	0	0.00	0	0.00	0	0.00	0	0.00	0	0.00
鹿児島市	7	0.54	-	-	-	-	-	-	-	-	-	-	-	-	-	-	-	-
指宿	-	-	-	-	-	-	-	-	-	-	-	-	-	-
加世田	-	-	-	-	-	-	-	-	-	-	-	-	-	-
伊集院	-	-	-	-	-	-	-	-	-	-	-	-	-	-
川薩	3	0.75	-	-	-	-	-	-	-	-	-	-	-	-	-	-	-	-
出水	-	-	-	-	-	-	-	-	-	-	-	-	-	-
大口	1	1.00	-	-	-	-	-	-	-	-	-	-	-	-
始良	2	0.29	1	0.14	-	-	1	1.00	-	-	-	-	-	-	-	-	-	-
志布志	2	0.67	-	-	-	-	-	-	-	-	-	-	-	-
鹿屋	2	0.40	-	-	-	-	-	-	-	-	-	-	-	-	-	-	-	-
西之表	-	-	-	-	-	-	-	-	-	-	-	-	-	-
屋久島	-	-	-	-
名瀬	-	-	-	-	-	-	-	-	-	-	-	-	-	-
徳之島	-	-	-	-

年齢階級別疾病別患者報告数及び定点当たり報告数（男女合計）

2022年30週(07月25日～07月31日)

インフルエンザ	報告数 定点当り	～5ヶ月		～11ヶ月		1歳		2		3		4		5		6		7		8		9		10～14		15～19		20～29		30～39		40～49		50～59		60～69		70～79		80歳～										
		報告数	定点当り	報告数	定点当り	報告数	定点当り	報告数	定点当り	報告数	定点当り	報告数	定点当り	報告数	定点当り	報告数	定点当り	報告数	定点当り	報告数	定点当り	報告数	定点当り	報告数	定点当り	報告数	定点当り	報告数	定点当り	報告数	定点当り	報告数	定点当り	報告数	定点当り	報告数	定点当り	報告数	定点当り	報告数	定点当り									
(小児科定点報告疾病)	合計	16	0.30	18	0.33	12	0.22	2	0.04	3	0.06	1	0.02	2	0.04	0.06	0.02	0.02	0.02	0.02	0.02	0.02	0.02	0.02	0.02	0.02	0.02	0.02	0.02	0.02	0.02	0.02	0.02	0.02	0.02	0.02	0.02	0.02	0.02	0.02	0.02	0.02	0.02	0.02						
RSウイルス感染症	報告数	16	0.30	18	0.33	12	0.22	2	0.04	3	0.06	1	0.02	2	0.04	0.06	0.02	0.02	0.02	0.02	0.02	0.02	0.02	0.02	0.02	0.02	0.02	0.02	0.02	0.02	0.02	0.02	0.02	0.02	0.02	0.02	0.02	0.02	0.02	0.02	0.02	0.02	0.02	0.02						
咽頭結膜熱	報告数	18	0.33	12	0.22	2	0.04	3	0.06	1	0.02	2	0.04	0.06	0.02	0.02	0.02	0.02	0.02	0.02	0.02	0.02	0.02	0.02	0.02	0.02	0.02	0.02	0.02	0.02	0.02	0.02	0.02	0.02	0.02	0.02	0.02	0.02	0.02	0.02	0.02	0.02	0.02	0.02	0.02	0.02				
A群溶血性レンサ球菌咽頭炎	報告数	12	0.22	2	0.04	3	0.06	1	0.02	2	0.04	0.06	0.02	0.02	0.02	0.02	0.02	0.02	0.02	0.02	0.02	0.02	0.02	0.02	0.02	0.02	0.02	0.02	0.02	0.02	0.02	0.02	0.02	0.02	0.02	0.02	0.02	0.02	0.02	0.02	0.02	0.02	0.02	0.02	0.02	0.02				
感染性胃腸炎	報告数	178	3.30	21	0.20	28	0.39	0.52	0.43	0.28	0.26	0.24	0.17	0.09	0.09	0.09	0.09	0.09	0.09	0.09	0.09	0.09	0.09	0.09	0.09	0.09	0.09	0.09	0.09	0.09	0.09	0.09	0.09	0.09	0.09	0.09	0.09	0.09	0.09	0.09	0.09	0.09	0.09	0.09	0.09					
水痘	報告数	3	0.06	18	0.33	1.06	0.50	0.37	0.07	0.09	0.09	0.09	0.09	0.09	0.09	0.09	0.09	0.09	0.09	0.09	0.09	0.09	0.09	0.09	0.09	0.09	0.09	0.09	0.09	0.09	0.09	0.09	0.09	0.09	0.09	0.09	0.09	0.09	0.09	0.09	0.09	0.09	0.09	0.09	0.09	0.09				
手足口病	報告数	133	2.46	57	1.06	27	0.50	20	0.37	0.07	0.09	0.09	0.09	0.09	0.09	0.09	0.09	0.09	0.09	0.09	0.09	0.09	0.09	0.09	0.09	0.09	0.09	0.09	0.09	0.09	0.09	0.09	0.09	0.09	0.09	0.09	0.09	0.09	0.09	0.09	0.09	0.09	0.09	0.09	0.09	0.09	0.09			
伝染性紅斑	報告数	-	-	-	-	-	-	-	-	-	-	-	-	-	-	-	-	-	-	-	-	-	-	-	-	-	-	-	-	-	-	-	-	-	-	-	-	-	-	-	-	-	-	-	-	-	-			
突発性発疹	報告数	13	0.24	3	0.06	8	0.15	0.02	0.02	0.02	0.02	0.02	0.02	0.02	0.02	0.02	0.02	0.02	0.02	0.02	0.02	0.02	0.02	0.02	0.02	0.02	0.02	0.02	0.02	0.02	0.02	0.02	0.02	0.02	0.02	0.02	0.02	0.02	0.02	0.02	0.02	0.02	0.02	0.02	0.02	0.02	0.02	0.02		
ヘルパンギーナ	報告数	17	0.31	6	0.11	5	0.09	0.02	0.02	0.02	0.02	0.02	0.02	0.02	0.02	0.02	0.02	0.02	0.02	0.02	0.02	0.02	0.02	0.02	0.02	0.02	0.02	0.02	0.02	0.02	0.02	0.02	0.02	0.02	0.02	0.02	0.02	0.02	0.02	0.02	0.02	0.02	0.02	0.02	0.02	0.02	0.02	0.02		
流行性耳下腺炎	報告数	1	0.02	-	-	-	-	-	-	-	-	-	-	-	-	-	-	-	-	-	-	-	-	-	-	-	-	-	-	-	-	-	-	-	-	-	-	-	-	-	-	-	-	-	-	-	-	-		
(眼科定点報告疾病)	合計	0.02	-	-	-	-	-	-	-	-	-	-	-	-	-	-	-	-	-	-	-	-	-	-	-	-	-	-	-	-	-	-	-	-	-	-	-	-	-	-	-	-	-	-	-	-	-			
急性出血性結膜炎	報告数	-	-	-	-	-	-	-	-	-	-	-	-	-	-	-	-	-	-	-	-	-	-	-	-	-	-	-	-	-	-	-	-	-	-	-	-	-	-	-	-	-	-	-	-	-	-	-	-	
流行性角結膜炎	報告数	1	0.14	-	-	-	-	-	-	-	-	-	-	-	-	-	-	-	-	-	-	-	-	-	-	-	-	-	-	-	-	-	-	-	-	-	-	-	-	-	-	-	-	-	-	-	-	-		
(基幹定点報告疾病)	合計	0.14	-	-	-	-	-	-	-	-	-	-	-	-	-	-	-	-	-	-	-	-	-	-	-	-	-	-	-	-	-	-	-	-	-	-	-	-	-	-	-	-	-	-	-	-	-	-		
細菌性髄膜炎(真菌性を含む)	報告数	-	-	-	-	-	-	-	-	-	-	-	-	-	-	-	-	-	-	-	-	-	-	-	-	-	-	-	-	-	-	-	-	-	-	-	-	-	-	-	-	-	-	-	-	-	-	-		
無菌性髄膜炎	報告数	-	-	-	-	-	-	-	-	-	-	-	-	-	-	-	-	-	-	-	-	-	-	-	-	-	-	-	-	-	-	-	-	-	-	-	-	-	-	-	-	-	-	-	-	-	-	-	-	
マイコプラズマ肺炎	報告数	-	-	-	-	-	-	-	-	-	-	-	-	-	-	-	-	-	-	-	-	-	-	-	-	-	-	-	-	-	-	-	-	-	-	-	-	-	-	-	-	-	-	-	-	-	-	-	-	
クラミジア肺炎(オウム病は除く)	報告数	-	-	-	-	-	-	-	-	-	-	-	-	-	-	-	-	-	-	-	-	-	-	-	-	-	-	-	-	-	-	-	-	-	-	-	-	-	-	-	-	-	-	-	-	-	-	-	-	
感染性胃腸炎(ロタウイルス)	報告数	-	-	-	-	-	-	-	-	-	-	-	-	-	-	-	-	-	-	-	-	-	-	-	-	-	-	-	-	-	-	-	-	-	-	-	-	-	-	-	-	-	-	-	-	-	-	-	-	-