

# 鹿児島県感染症情報

## 2022年 第17・18週報 (4月25日~5月8日)

発行：鹿児島県環境保健センター（内容に関するお問い合わせ：健康増進課感染症保健係）

※ 感染症のホームページアドレス <http://www.pref.kagoshima.jp/kenko-fukushi/kenko-iryu/kansen/index.html>

県内の新型コロナウイルス感染症は、5月8日時点での届出総数は69229例です。今回の大型連休で行楽地、交通機関利用の人出が大幅に増加したといわれています。体調の異常を感じたら、速やかに医療機関を受診してください。さて、世界保健機関（WHO）は2020~2021年世界における新型コロナウイルス感染症による関連死が約1490万人に上るとの推計を発表しました。現在公式発表の死亡者数542万人と比べると、約3倍の可能性がります。

このように例年ある時期の本来想定されている死亡者数より増えた数を「超過死亡者数」といいます。WHOの集計によると、インド、ロシア等で高値、アメリカ合衆国、スペイン等では世界の平均値よりもやや上回り、日本をはじめ、オーストラリア、ノルウェー等は低値となっています。日本では、国立感染症研究所感染症情報センターが1998/99シーズンより、インフルエンザの流行規模の指標として超過死亡の評価を導入しています。インフルエンザの流行により、インフルエンザや肺炎死亡がどの程度増加したかを示す、推定値となります。

世界保健機関（WHO）は5月1日現在、10歳以下の子供を中心に20カ国から少なくとも228人の原因不明の急性肝炎の患者が報告されていると報道しました。アメリカ疾病予防管理センター（CDC）は、アデノウイルス41型が本疾病の起因病原体とみています。日本では他の病原体との関連も視野に入れ、感染経路調査等を行っています。

種	主な疾患	主な型	稀な型
A	感染性胃腸炎	12, 31	61
B1	急性呼吸器感染症	3, 7	55, 79
B2	出血性膀胱炎	11, 34, 35	14, 66, 68
C	急性呼吸器感染症	1, 2, 5, 6	57, 89
D	流行性角結膜炎	8, 19/64, 37, 53, 54, 56, 85	63, 67, 81
E	急性呼吸器感染症・結膜炎	4	
F	感染性胃腸炎	40, 41	
G	感染性胃腸炎	52	

国立感染症研究所がとりまとめた「アデノウイルス感染症と肝炎について」をみると、左表のとおりアデノウイルスはA~Gの7種に分類され、現在100を超える型が存在しています。暫定症例定義としては、2021年10月1日以降に診断された原因不明の肝炎を呈する入院例のうち、以下の①、②、③のいずれかを満たすもの：①確定例：現時点では無し②可能性例：AST又はALTが500IU/Lを超える急性肝炎を呈した16歳以下の小児のうちA型~E型肝炎ウイルスの関与が否定される者。③疫学的関連例：②の濃厚接触者である任意の年齢の急性肝炎を呈する者のうち、A型~E型肝炎ウイルスの関与が否定されている者。となっています。お尋ねは、県庁・健康増進課/最寄りの保健所まで。

第18週の調査対象期間（5/2~5/8）が大型連休と重なっていたため、第17週と比べ、増加した定点対象疾患はありませんでした。また、7週連続で流行発生警報域及び流行発生注意報域の疾患はありませんでした。

### ☆一~五類感染症(全数報告疾患)の発生状況

【第17週】調査期間:4月25日~5月1日

一類感染症	発生報告なし
二類感染症	結核5例（肺結核4例，無症状病原体保有者1例）
三類感染症	発生報告なし
四類感染症	重症熱性血小板減少症候群（SFTS）2例 追加日本紅斑熱1例：第16週
五類感染症	クロイツフェルト・ヤコブ病1例，侵襲性肺炎球菌感染症1例，侵襲性インフルエンザ菌感染症1例，梅毒3例 追加梅毒2例：第14週（2例），侵襲性肺炎球菌感染症1例：第16週，後天性免疫不全症候群（HIV1）1例：第15週
新型コロナウイルス等感染症	新型コロナウイルス感染症4673例

【第18週】調査期間:5月2日~5月8日

一類感染症	発生報告なし
二類感染症	結核3例（肺結核1例，無症状病原体保有者2例）
三・四類感染症	発生報告なし
五類感染症	カルバペネム耐性腸内細菌科細菌感染症1例，急性脳炎1例
新型コロナウイルス等感染症	新型コロナウイルス感染症4148例

☆定点報告疾患の発生状況

【第17週】調査期間:4月25日～5月1日

- ・今週の定点医療機関は、インフルエンザ定点 91, 小児科定点 53 です。(通常より各1減)
- ・第17週の定点把握対象疾患の総報告数は449人で、前週より14人多い報告数でした(4頁参照)。
- ・流行発生警報の基準値(開始基準値及び終息基準値)以上の保健所 該当なし
- ・流行発生注意報の基準値以上の保健所 該当なし

【第18週】調査期間:5月2日～5月8日

- ・今週の定点医療機関は、インフルエンザ定点 91, 小児科定点 53 です。(通常より各1減)
- ・第18週の定点把握対象疾患の総報告数は302人で、前週より147人少ない報告数でした(4頁参照)。
- ・流行発生警報の基準値(開始基準値及び終息基準値)以上の保健所 該当なし
- ・流行発生注意報の基準値以上の保健所 該当なし

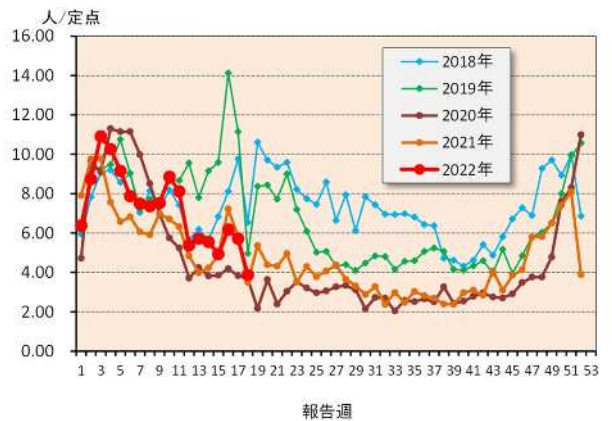
☆定点報告疾患(定点当たり報告数の上位3疾患の発生状況)

(1) 感染性胃腸炎

第18週の感染性胃腸炎の報告数は205人で、前週より98人少なく、定点当たりの報告数は3.87であった。

年齢別では、1歳(35人)、3歳(25人)、2歳(23人)の順に多かった。

保健所別の定点当たり報告数は、鹿児島市保健所(7.00)、鹿屋保健所(6.80)、川薩保健所(6.75)の順に多い。

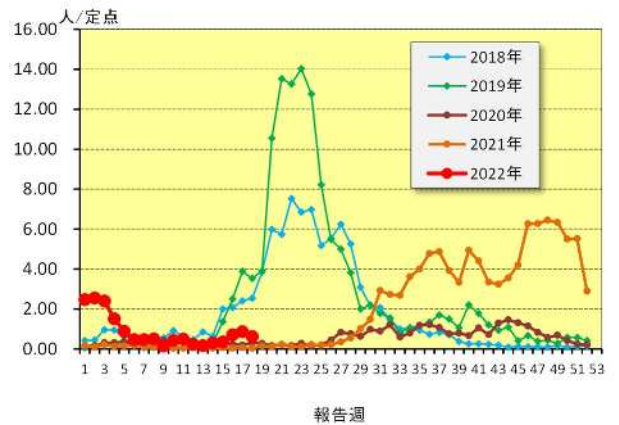


(2) 手足口病

第18週の手足口病の報告数は33人で、前週より13人少なく、定点当たりの報告数は0.62であった。

年齢別では、2歳(10人)、1歳(8人)、6～11ヶ月(6人)の順に多かった。

保健所別の定点当たり報告数は、鹿児島市保健所(1.46)、指宿保健所、出水保健所(それぞれ1.00)、徳之島保健所(0.67)の順に多い。

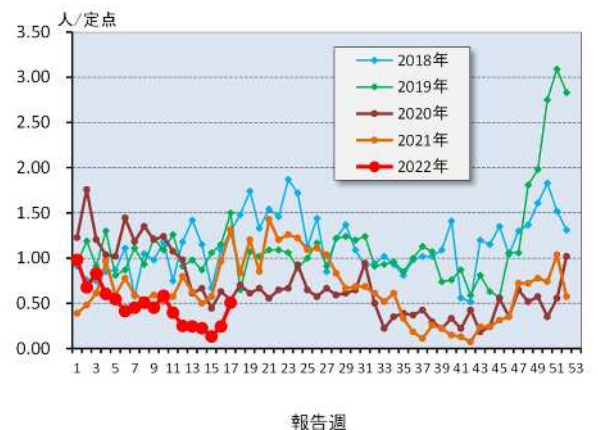


(3) 咽頭結膜熱

第18週の咽頭結膜熱の報告数は23人で、前週より4人少なく、定点当たりの報告数は0.43であった。

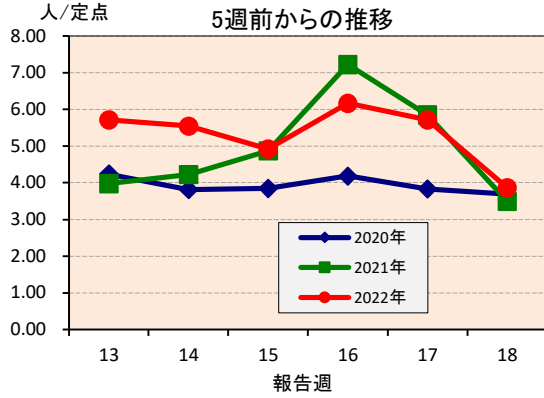
年齢別では、6～11ヶ月(11人)、1歳(7人)、2歳(3人)の順に多かった。

保健所別の定点当たり報告数は、徳之島保健所(1.00)、鹿屋保健所(0.80)、出水保健所(0.67)の順に多い。

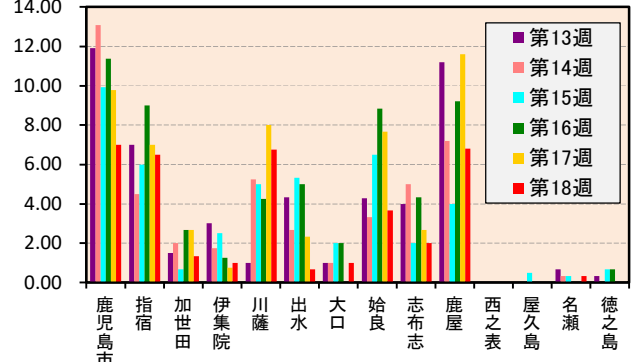


上位3疾患の5週間前からの定点あたり報告数及び保健所別動向

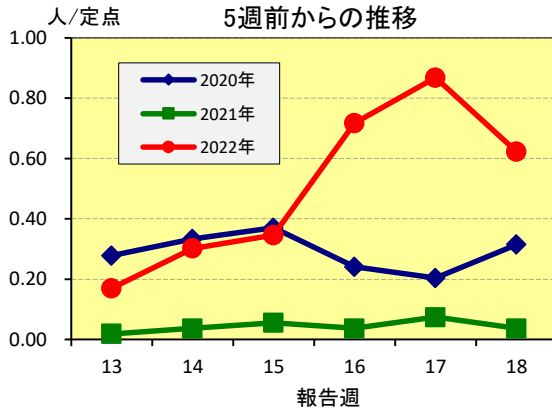
(1) 感染性胃腸炎



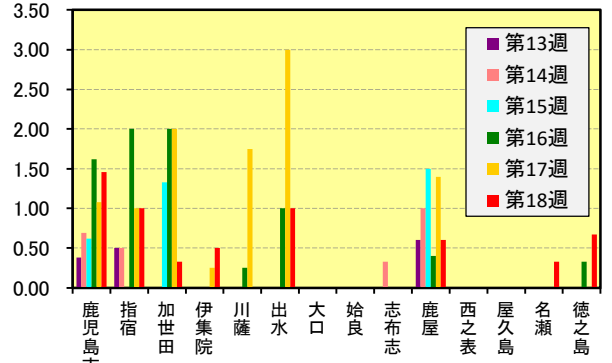
保健所別動向



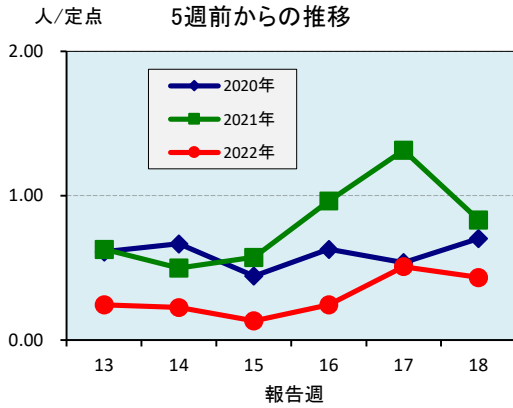
(2) 手足口病



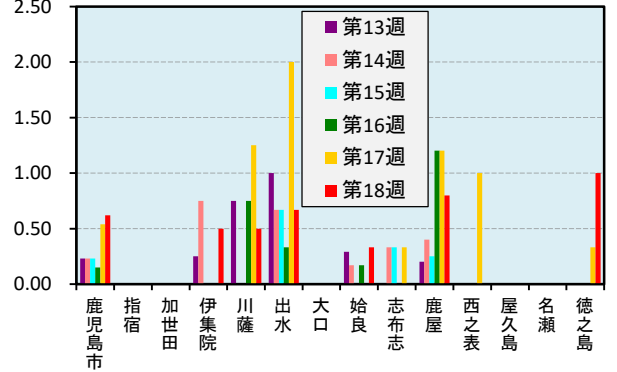
保健所別動向



(3) 咽頭結膜熱

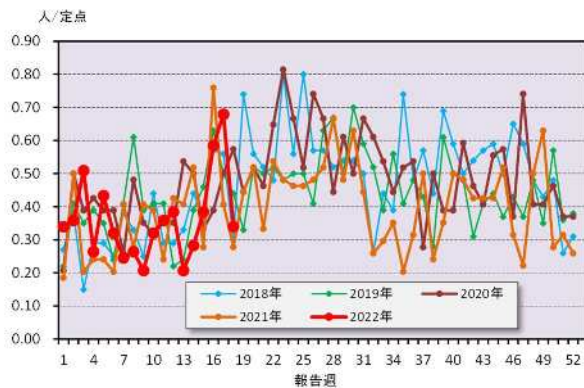


保健所別動向

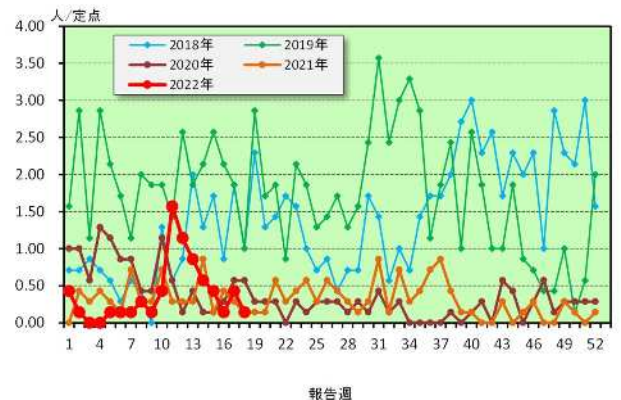


☆注目される感染症の発生状況

★ 突発性発しん（鹿児島県）



★ 流行性角結膜熱（鹿児島県）





☆定点報告疾患の発生状況

2022年	(報告週)	第18週		
定点種別	定点報告疾患	報告数	定点当り	累積報告数 (2022年)
インフルエンザ定点 (内科・小児科定点)	インフルエンザ	-	-	11
小児科定点	咽頭結膜熱	23	0.43	450
	A群溶血性レンサ球菌咽頭炎	6	0.11	365
	感染性胃腸炎	205	3.87	6,877
	水痘	4	0.08	98
	手足口病	33	0.62	826
	伝染性紅斑	-	-	12
	突発性発しん	18	0.34	343
	ヘルパンギーナ	7	0.13	87
	流行性耳下腺炎	3	0.06	38
	RSウイルス感染症	2	0.04	681
眼科定点	急性出血性結膜炎	-	-	-
	流行性角結膜炎	1	0.14	50
基幹定点	細菌性髄膜炎(真菌性を含む)	-	-	2
	無菌性髄膜炎	-	-	4
	マイコプラズマ肺炎	-	-	-
	クラミジア肺炎(オウム病は除く)	-	-	-
	感染性胃腸炎(ロタウイルス)	-	0.00	2
報告数合計		302	0	9,846

○印は前週比増

☆5週間前からの疾患別報告数・定点当たり報告数

		5週前 (2022年13週)	4週前 (2022年14週)	3週前 (2022年15週)	2週前 (2022年16週)	1週前 (2022年17週)	今週 (2022年18週)
インフルエンザ	報告数	-	-	-	-	-	-
	定点当り	-	-	-	-	-	-
RSウイルス感染症	報告数	1	4	4	1	3	2
	定点当り	0.02	0.08	0.08	0.02	0.06	0.04
咽頭結膜熱	報告数	13	12	7	13	27	23
	定点当り	0.25	0.23	0.13	0.25	0.51	0.43
A群溶血性レンサ球菌咽頭炎	報告数	10	5	15	9	14	6
	定点当り	0.19	0.09	0.29	0.17	0.26	0.11
感染性胃腸炎	報告数	303	294	256	327	303	205
	定点当り	5.72	5.55	4.92	6.17	5.72	3.87
水痘	報告数	4	7	7	9	4	4
	定点当り	0.08	0.13	0.13	0.17	0.08	0.08
手足口病	報告数	9	16	18	38	46	33
	定点当り	0.17	0.30	0.35	0.72	0.87	0.62
伝染性紅斑	報告数	-	2	2	-	-	-
	定点当り	-	0.04	0.04	-	-	-
突発性発しん	報告数	11	15	20	31	36	18
	定点当り	0.21	0.28	0.38	0.58	0.68	0.34
ヘルパンギーナ	報告数	2	-	7	2	8	7
	定点当り	0.04	-	0.13	0.04	0.15	0.13
流行性耳下腺炎	報告数	2	1	2	2	5	3
	定点当り	0.04	0.02	0.04	0.04	0.09	0.06
急性出血性結膜炎	報告数	-	-	-	-	-	-
	定点当り	-	-	-	-	-	-
流行性角結膜炎	報告数	6	4	3	1	3	1
	定点当り	0.86	0.57	0.43	0.14	0.43	0.14
細菌性髄膜炎(真菌性を含む)	報告数	-	-	-	1	-	-
	定点当り	-	-	-	0.08	-	-
無菌性髄膜炎	報告数	-	-	-	1	-	-
	定点当り	-	-	-	0.08	-	-
マイコプラズマ肺炎	報告数	-	-	-	-	-	-
	定点当り	-	-	-	-	-	-
クラミジア肺炎(オウム病は除く)	報告数	-	-	-	-	-	-
	定点当り	-	-	-	-	-	-
感染性胃腸炎(ロタウイルス)	報告数	-	-	-	-	-	-
	定点当り	-	-	-	-	-	-

# 疾病別保健所別患者報告数及び定点当たり報告数(男女合計)

2022年17週(04月25日～05月01日)

総数	インフルエンザ		RSウイルス感染症		咽頭結膜熱		A群溶血性レンサ球菌咽頭炎		感染性胃腸炎		水痘		手足口病		伝染性紅斑		突発性発しん	
	報告数	定点当り	報告数	定点当り	報告数	定点当り	報告数	定点当り	報告数	定点当り	報告数	定点当り	報告数	定点当り	報告数	定点当り	報告数	定点当り
総数	0	0.00	3	0.06	27	0.51	14	0.26	303	5.72	4	0.08	46	0.87	0	0.00	36	0.68
鹿児島市	-	-	1	0.08	7	0.54	9	0.69	127	9.77	-	-	14	1.08	-	-	15	1.15
指宿	-	-	1	0.50	-	-	-	-	14	7.00	1	0.50	2	1.00	-	-	2	1.00
加世田	-	-	-	-	-	-	-	-	8	2.67	-	-	6	2.00	-	-	-	-
伊集院	-	-	-	-	-	-	-	-	3	0.75	-	-	1	0.25	-	-	1	0.25
川薩	-	-	-	-	5	1.25	-	-	32	8.00	1	0.25	7	1.75	-	-	3	0.75
出水	-	-	-	-	6	2.00	-	-	7	2.33	1	0.33	9	3.00	-	-	2	0.67
大口	-	-	-	-	-	-	-	-	-	-	-	-	-	-	-	-	-	-
始良	-	-	1	0.17	-	-	-	-	46	7.67	-	-	-	-	-	-	8	1.33
志布志	-	-	-	-	1	0.33	-	-	8	2.67	-	-	-	-	-	-	-	-
鹿屋	-	-	-	-	6	1.20	2	0.40	58	11.60	-	-	7	1.40	-	-	4	0.80
西之表	-	-	-	-	1	1.00	-	-	-	-	-	-	-	-	-	-	-	-
屋久島	-	-	-	-	-	-	-	-	-	-	-	-	-	-	-	-	-	-
名瀬	-	-	-	-	-	-	1	0.33	-	-	1	0.33	-	-	-	-	-	-
徳之島	-	-	-	-	1	0.33	2	0.67	-	-	-	-	-	-	-	-	1	0.33

総数	ヘルパンギーナ		流行性耳下腺炎		急性出血性結膜炎		流行性角結膜炎		細菌性髄膜炎(真菌性を含む)		無菌性髄膜炎		マイコプラズマ肺炎		クラミジア肺炎(ヤウム病を除く)		感染性胃腸炎(ロタウイルス)	
	報告数	定点当り	報告数	定点当り	報告数	定点当り	報告数	定点当り	報告数	定点当り	報告数	定点当り	報告数	定点当り	報告数	定点当り	報告数	定点当り
総数	8	0.15	5	0.09	0	0.00	3	0.43	0	0.00	0	0.00	0	0.00	0	0.00	0	0.00
鹿児島市	4	0.31	2	0.15	-	-	1	0.25	-	-	-	-	-	-	-	-	-	-
指宿	2	1.00	-	-	...	...	...	...	-	-	-	-	-	-	-	-	-	-
加世田	1	0.33	-	-	...	...	...	...	-	-	-	-	-	-	-	-	-	-
伊集院	-	-	-	-	...	...	...	...	-	-	-	-	-	-	-	-	-	-
川薩	-	-	-	-	-	-	1	1.00	-	-	-	-	-	-	-	-	-	-
出水	-	-	-	-	...	...	...	...	-	-	-	-	-	-	-	-	-	-
大口	-	-	-	-	...	...	...	...	-	-	-	-	-	-	-	-	-	-
始良	-	-	-	-	-	-	1	1.00	-	-	-	-	-	-	-	-	-	-
志布志	-	-	1	0.33	...	...	...	...	-	-	-	-	-	-	-	-	-	-
鹿屋	1	0.20	1	0.20	-	-	-	-	-	-	-	-	-	-	-	-	-	-
西之表	-	-	-	-	...	...	...	...	-	-	-	-	-	-	-	-	-	-
屋久島	-	-	1	0.50	...	...	...	...	...	...	...	...	...	...	...	...	...	...
名瀬	-	-	-	-	...	...	...	...	-	-	-	-	-	-	-	-	-	-
徳之島	-	-	-	-	...	...	...	...	...	...	...	...	...	...	...	...	...	...

# 年齢階級別疾病別患者報告数及び定点当たり報告数（男女合計）

2022年17週(04月25日～05月01日)

(インフルエンザ定点報告疾病)	合計	～5ヶ月	～11ヶ月	1歳	2	3	4	5	6	7	8	9	10～14	15～19	20～29	30～39	40～49	50～59	60～69	70～79	80歳～
													10～14	15～19							
インフルエンザ	-	-	-	-	-	-	-	-	-	-	-	-	-	-	-	-	-	-	-	-	-
(小児科定点報告疾病)	合計	～5ヶ月	～11ヶ月	1歳	2	3	4	5	6	7	8	9	10～14	15～19	20歳～						
RSウイルス感染症	3	-	-	3	-	-	-	-	-	-	-	-	-	-	-	-	-	-	-	-	-
報告数	0.06	-	-	0.06	-	-	-	-	-	-	-	-	-	-	-	-	-	-	-	-	-
定点当り	27	7	17	2	-	-	-	-	-	-	1	-	-	-	-	-	-	-	-	-	-
咽頭結膜熱	0.51	0.13	0.32	0.04	-	-	-	-	-	-	0.02	-	-	-	-	-	-	-	-	-	-
報告数	14	2	5	3	-	-	-	2	-	-	-	1	-	-	-	-	-	-	-	-	-
定点当り	0.26	0.04	0.09	0.06	-	-	0.04	-	-	-	-	0.02	0.02	-	-	-	-	-	-	-	-
A群溶血性レンサ球菌咽頭炎	303	1	18	59	30	33	17	23	10	6	11	18	2	12	-	-	-	-	-	-	-
報告数	5.72	0.02	0.34	1.11	1.08	0.74	0.57	0.43	0.32	0.19	0.11	0.21	0.34	0.04	0.23	-	-	-	-	-	-
定点当り	4	-	-	-	-	-	-	-	1	-	-	2	-	-	-	-	-	-	-	-	-
水痘	0.08	-	-	-	-	-	-	-	0.02	-	0.02	-	0.04	-	-	-	-	-	-	-	-
報告数	46	2	9	15	18	-	1	-	1	-	-	-	-	-	-	-	-	-	-	-	-
定点当り	0.87	0.04	0.17	0.28	0.34	-	0.02	-	0.02	-	-	-	-	-	-	-	-	-	-	-	-
伝染性紅斑	-	-	-	-	-	-	-	-	-	-	-	-	-	-	-	-	-	-	-	-	-
報告数	36	12	20	3	-	-	-	1	-	-	-	-	-	-	-	-	-	-	-	-	-
定点当り	0.68	0.23	0.38	0.06	-	-	0.02	-	-	-	-	-	-	-	-	-	-	-	-	-	-
突発性発疹	8	-	1	6	-	-	-	-	-	1	-	-	-	-	-	-	-	-	-	-	-
ヘルパンギーナ	0.15	-	0.02	0.11	-	-	-	-	-	0.02	-	-	-	-	-	-	-	-	-	-	-
報告数	5	-	-	-	-	-	2	-	1	-	1	-	-	-	-	-	-	-	-	-	-
定点当り	0.09	-	-	-	-	-	0.04	-	0.02	-	0.02	-	-	-	-	-	-	-	-	-	-
(眼科定点報告疾病)	合計	～5ヶ月	～11ヶ月	1歳	2	3	4	5	6	7	8	9	10～14	15～19	20～29	30～39	40～49	50～59	60～69	70歳～	
急性出血性結膜炎	-	-	-	-	-	-	-	-	-	-	-	-	-	-	-	-	-	-	-	-	-
報告数	3	-	-	-	-	-	-	-	-	-	-	-	-	-	-	-	-	-	-	-	-
定点当り	0.43	-	-	-	-	-	-	-	-	-	-	-	-	-	-	-	-	-	-	-	-
流行性角結膜炎	合計	0歳	1～4	5～9	10～14	15～19	20～24	25～29	30～34	35～39	40～44	45～49	50～54	55～59	60～64	65～69	70歳～				
(基底定点報告疾病)	-	-	-	-	-	-	-	-	-	-	-	-	-	-	-	-	-	-	-	-	-
細菌性髄膜炎(真菌性を含む)	3	-	-	-	-	-	-	-	-	-	-	-	-	-	-	-	-	-	-	-	-
報告数	0.43	-	-	-	-	-	-	-	-	-	-	-	-	-	-	-	-	-	-	-	-
定点当り	-	-	-	-	-	-	-	-	-	-	-	-	-	-	-	-	-	-	-	-	-
無菌性髄膜炎	-	-	-	-	-	-	-	-	-	-	-	-	-	-	-	-	-	-	-	-	-
報告数	-	-	-	-	-	-	-	-	-	-	-	-	-	-	-	-	-	-	-	-	-
定点当り	-	-	-	-	-	-	-	-	-	-	-	-	-	-	-	-	-	-	-	-	-
マイコプラズマ肺炎	-	-	-	-	-	-	-	-	-	-	-	-	-	-	-	-	-	-	-	-	-
報告数	-	-	-	-	-	-	-	-	-	-	-	-	-	-	-	-	-	-	-	-	-
定点当り	-	-	-	-	-	-	-	-	-	-	-	-	-	-	-	-	-	-	-	-	-
クラミジア肺炎(オウム病は除く)	-	-	-	-	-	-	-	-	-	-	-	-	-	-	-	-	-	-	-	-	-
報告数	-	-	-	-	-	-	-	-	-	-	-	-	-	-	-	-	-	-	-	-	-
定点当り	-	-	-	-	-	-	-	-	-	-	-	-	-	-	-	-	-	-	-	-	-
報告数	-	-	-	-	-	-	-	-	-	-	-	-	-	-	-	-	-	-	-	-	-
定点当り	-	-	-	-	-	-	-	-	-	-	-	-	-	-	-	-	-	-	-	-	-

疾病別保健所別患者報告数及び定点点当たり報告数(男女合計)

2022年18週(05月02日～05月08日)

	インフルエンザ		RSウイルス感染症		咽頭結膜熱		A群溶血性レンサ球菌咽頭炎		感染性胃腸炎		水痘		手足口病		伝染性紅斑		突発性発しん		
	報告数	定点点当り	報告数	定点点当り	報告数	定点点当り	報告数	定点点当り	報告数	定点点当り	報告数	定点点当り	報告数	定点点当り	報告数	定点点当り	報告数	定点点当り	
総数	0	0.00	2	0.04	23	0.43	6	0.11	205	3.87	4	0.08	33	0.62	0	0.00	18	0.34	
鹿児島市	-	-	1	0.08	8	0.62	2	0.15	91	7.00	1	0.08	19	1.46	-	-	4	0.31	
指宿	-	-	-	-	-	-	-	-	13	6.50	1	0.50	2	1.00	-	-	-	-	
加世田	-	-	-	-	-	-	-	-	4	1.33	-	-	1	0.33	-	-	1	0.33	
伊集院	-	-	-	-	2	0.50	1	0.25	4	1.00	-	-	2	0.50	-	-	2	0.50	
川薩	-	-	-	-	2	0.50	-	-	27	6.75	-	-	-	-	-	-	4	1.00	
出水	-	-	-	-	2	0.67	-	-	2	0.67	1	0.33	3	1.00	-	-	2	0.67	
大口	-	-	-	-	-	-	1	1.00	1	1.00	-	-	-	-	-	-	-	-	
始良	-	-	1	0.17	2	0.33	-	-	22	3.67	1	0.17	-	-	-	-	2	0.33	
志布志	-	-	-	-	-	-	-	-	6	2.00	-	-	-	-	-	-	-	-	
鹿屋	-	-	-	-	4	0.80	1	0.20	34	6.80	-	-	3	0.60	-	-	-	-	
西之表	-	-	-	-	-	-	-	-	-	-	-	-	-	-	-	-	-	-	
屋久島	-	-	-	-	-	-	-	-	-	-	-	-	-	-	-	-	-	-	
名瀬	-	-	-	-	-	-	-	-	1	0.33	-	-	1	0.33	-	-	3	1.00	
徳之島	-	-	-	-	3	1.00	1	0.33	-	-	-	-	2	0.67	-	-	-	-	
	ヘルパンギーナ		流行性耳下腺炎		急性出血性結膜炎		流行性角結膜炎		細菌性髄膜炎		マイコプラズマ肺炎		クラミア肺炎(オウム病は除く)		感染性胃腸炎(ロタウイルス)				
	報告数	定点点当り	報告数	定点点当り	報告数	定点点当り	報告数	定点点当り	報告数	定点点当り	報告数	定点点当り	報告数	定点点当り	報告数	定点点当り			
総数	7	0.13	3	0.06	0	0.00	1	0.14	0	0.00	0	0.00	0	0.00	0	0.00			
鹿児島市	5	0.38	1	0.08	-	-	1	0.25	-	-	-	-	-	-	-	-			
指宿	1	0.50	-	-	...	...	...	...	-	-	-	-	-	-	-	-			
加世田	-	-	-	-	...	...	...	...	-	-	-	-	-	-	-	-			
伊集院	-	-	-	-	...	...	...	...	-	-	-	-	-	-	-	-			
川薩	-	-	-	-	...	...	...	...	-	-	-	-	-	-	-	-			
出水	-	-	1	0.33	...	...	...	...	-	-	-	-	-	-	-	-			
大口	-	-	-	-	...	...	...	...	-	-	-	-	-	-	-	-			
始良	-	-	-	-	...	...	...	...	-	-	-	-	-	-	-	-			
志布志	-	-	-	-	...	...	...	...	-	-	-	-	-	-	-	-			
鹿屋	1	0.20	1	0.20	...	...	...	...	-	-	-	-	-	-	-	-			
西之表	-	-	-	-	...	...	...	...	-	-	-	-	-	-	-	-			
屋久島	-	-	-	-	...	...	...	...	-	-	-	-	-	-	-	-			
名瀬	-	-	-	-	...	...	...	...	...	...	...	...	...	...	...	...			
徳之島	-	-	-	-	...	...	...	...	-	-	-	-	-	-	-	-			

### 年齢階級別疾病別患者報告数及び定点当たり報告数（男女合計）

2022年18週(05月02日～05月08日)

(インフルエンザ定点報告疾病)	報告数 定点当り	～5ヶ月												合計										
		～5ヶ月	～11ヶ月	1歳	2	3	4	5	6	7	8	9	10～14		15～19	20～29	30～39	40～49	50～59	60～69	70～79	80歳～		
(インフルエンザ定点報告疾病)		-	-	-	-	-	-	-	-	-	-	-	-	-	-	-	-	-	-	-	-	-	-	-
インフルエンザ		-	-	-	-	-	-	-	-	-	-	-	-	-	-	-	-	-	-	-	-	-	-	-
(小児科定点報告疾病)		20歳～																						
RSウイルス感染症		2	-	1	-	-	-	-	-	-	-	-	-	-	-	-	-	-	-	-	-	-	-	-
報告数		0.04	-	0.02	-	-	-	-	-	-	-	-	-	-	-	-	-	-	-	-	-	-	-	-
定点当り		23	1	11	7	3	-	-	-	-	-	-	-	-	-	-	-	-	-	-	-	-	-	-
咽頭結膜炎		0.43	0.02	0.21	0.13	0.06	-	-	-	-	-	-	-	-	-	-	-	-	-	-	-	-	-	-
報告数		6	-	-	1	-	1	-	1	-	-	-	-	-	-	-	-	-	-	-	-	-	-	-
定点当り		0.11	-	-	0.02	-	0.02	-	0.02	-	-	-	-	-	-	-	-	-	-	-	-	-	-	-
A群溶血性レンサ球菌咽頭炎		205	-	18	35	23	25	21	13	9	6	11	11	18	1	14	-	-	-	-	-	-	-	-
報告数		3.87	-	0.34	0.66	0.43	0.47	0.40	0.25	0.17	0.11	0.21	0.21	0.34	0.02	0.26	-	-	-	-	-	-	-	-
定点当り		4	-	-	-	-	-	-	-	-	-	-	-	-	-	-	-	-	-	-	-	-	-	-
水痘		0.08	-	0.02	-	-	-	-	-	-	-	0.02	0.02	0.02	-	-	-	-	-	-	-	-	-	-
報告数		33	-	6	8	10	3	1	1	-	1	-	-	2	-	-	-	-	-	-	-	-	-	-
定点当り		0.62	-	0.11	0.15	0.19	0.06	0.02	0.02	-	0.02	0.02	-	0.04	-	-	-	-	-	-	-	-	-	-
伝染性紅斑		-	-	-	-	-	-	-	-	-	-	-	-	-	-	-	-	-	-	-	-	-	-	-
報告数		-	-	-	-	-	-	-	-	-	-	-	-	-	-	-	-	-	-	-	-	-	-	-
定点当り		18	-	6	10	2	-	-	-	-	-	-	-	-	-	-	-	-	-	-	-	-	-	-
突発性発疹		0.34	-	0.11	0.19	0.04	-	-	-	-	-	-	-	-	-	-	-	-	-	-	-	-	-	-
報告数		7	-	-	3	1	2	-	1	-	-	-	-	-	-	-	-	-	-	-	-	-	-	-
定点当り		0.13	-	-	0.06	0.02	0.04	-	0.02	-	-	-	-	-	-	-	-	-	-	-	-	-	-	-
報告数		3	-	-	-	-	3	-	-	-	-	-	-	-	-	-	-	-	-	-	-	-	-	-
定点当り		0.06	-	-	-	-	-	0.06	-	-	-	-	-	-	-	-	-	-	-	-	-	-	-	-
流行性耳下腺炎		-	-	-	-	-	-	-	-	-	-	-	-	-	-	-	-	-	-	-	-	-	-	-
報告数		-	-	-	-	-	-	-	-	-	-	-	-	-	-	-	-	-	-	-	-	-	-	-
定点当り		-	-	-	-	-	-	-	-	-	-	-	-	-	-	-	-	-	-	-	-	-	-	-
(眼科定点報告疾病)		～5ヶ月																						
急性出血性結膜炎		-	-	-	-	-	-	-	-	-	-	-	-	-	-	-	-	-	-	-	-	-	-	-
報告数		-	-	-	-	-	-	-	-	-	-	-	-	-	-	-	-	-	-	-	-	-	-	-
定点当り		1	-	-	-	-	-	-	-	-	-	-	-	-	-	-	-	-	-	-	-	-	-	-
報告数		0.14	-	-	-	-	-	-	-	-	-	-	-	-	-	-	-	-	-	-	-	-	-	-
定点当り		-	-	-	-	-	-	-	-	-	-	-	-	-	-	-	-	-	-	-	-	-	-	-
(基礎定点報告疾病)		0歳	1～4	5～9	10～14	15～19	20～24	25～29	30～34	35～39	40～44	45～49	50～54	55～59	60～64	65～69	70歳～							
細菌性髄膜炎(真菌性を含む)		-	-	-	-	-	-	-	-	-	-	-	-	-	-	-	-	-	-	-	-	-	-	-
報告数		-	-	-	-	-	-	-	-	-	-	-	-	-	-	-	-	-	-	-	-	-	-	-
定点当り		-	-	-	-	-	-	-	-	-	-	-	-	-	-	-	-	-	-	-	-	-	-	-
無菌性髄膜炎		-	-	-	-	-	-	-	-	-	-	-	-	-	-	-	-	-	-	-	-	-	-	-
報告数		-	-	-	-	-	-	-	-	-	-	-	-	-	-	-	-	-	-	-	-	-	-	-
定点当り		-	-	-	-	-	-	-	-	-	-	-	-	-	-	-	-	-	-	-	-	-	-	-
マイコプラズマ肺炎		-	-	-	-	-	-	-	-	-	-	-	-	-	-	-	-	-	-	-	-	-	-	-
報告数		-	-	-	-	-	-	-	-	-	-	-	-	-	-	-	-	-	-	-	-	-	-	-
定点当り		-	-	-	-	-	-	-	-	-	-	-	-	-	-	-	-	-	-	-	-	-	-	-
クラミジア肺炎(オウム病は除く)		-	-	-	-	-	-	-	-	-	-	-	-	-	-	-	-	-	-	-	-	-	-	-
報告数		-	-	-	-	-	-	-	-	-	-	-	-	-	-	-	-	-	-	-	-	-	-	-
定点当り		-	-	-	-	-	-	-	-	-	-	-	-	-	-	-	-	-	-	-	-	-	-	-
報告数		-	-	-	-	-	-	-	-	-	-	-	-	-	-	-	-	-	-	-	-	-	-	-
定点当り		-	-	-	-	-	-	-	-	-	-	-	-	-	-	-	-	-	-	-	-	-	-	-