

# 鹿児島県感染症情報

## 2021年第51・52週報 (12月20日~2022年1月2日)

発行：鹿児島県環境保健センター（内容に関するお問い合わせ：健康増進課感染症保健係）

※ 感染症のホームページアドレス <http://www.pref.kagoshima.jp/kenko-fukushi/kenko-iryo/kansen/index.html>

県内の新型コロナウイルス感染症は、第52週の1月2日時点で届出総数が9123例です。新型コロナウイルスの変異株「オミクロン株」の市中感染が国内でも拡がりつつあります。感染防止対策には万全を期してください。

感染経路が不明のままオミクロン株に感染した人達が各地で見つかっています。世界保健機関（WHO）は、1日半から3日で感染者数が倍増すると推計しています。その一方で海外の研究情報では、重症化リスクは従来株より低いとの分析結果が公表されていますが、これまで同様、基本的な感染対策（ワクチンを接種した方も含め、飛沫防止の効果の高い不織布マスク等を正しく着用し、こまめな手洗い、手指消毒、三密回避、換気）の継続をお願いします。

下の表には本県における定点報告疾患の平成29年から令和3年までの報告数の推移を示してあります。令和3年の報告数と令和2年の報告数を比較すると、インフルエンザが激減し、手足口病が最も増加しました。

	平成29年 (2017年)	平成30年 (2018年)	令和元年 (2019年)	令和2年 (2020年)	令和3年 (2021年)
インフルエンザ	32665	43914	35763	11164	22
RSウイルス感染症	3358	3327	3136	3086	4900
咽頭結膜熱	3807	3238	3197	1958	1860
A群溶血性レンサ球菌咽頭炎	5169	7534	5334	4037	1902
感染性胃腸炎	21597	20856	19109	13270	13477
水痘	1073	1049	1027	766	440
手足口病	6002	5057	7094	1597	5515
伝染性紅斑	100	223	1559	485	53
突発性発しん	1133	1321	1243	1355	1115
ヘルパンギーナ	2346	1170	2800	1700	753
流行性耳下腺炎	4717	1348	326	226	171
急性出血性結膜炎	2	1	3	1	0
流行性角結膜炎	436	511	642	133	115
細菌性髄膜炎（真菌性を含む）	8	7	7	6	4
無菌性髄膜炎	11	6	3	1	6
マイコプラズマ肺炎	36	18	24	21	1
クラミジア肺炎（オウム病は除く）	0	0	0	0	0
感染性胃腸炎（ロタウイルス）	109	15	36	7	1

第52週の定点報告疾患の報告数（554人）をみると、調査期間が年末年始であったことから、総報告数が第51週（1084人）の約半数でした。手足口病は県内5保健所が流行発生警報域にあります。咽頭結膜熱は県内2保健所が流行発生警報域にあります。また、インフルエンザは4週連続で報告がありました。

### ☆一～五類感染症(全数報告疾患)の発生状況

#### 【第51週】調査期間：12月20日～12月26日

一類感染症	発生報告なし
二類感染症	結核4例（肺結核3例，結核性胸膜炎1例）
三類感染症	腸管出血性大腸菌感染症1例（血清型/毒素型：血清型不明/VT1）
四類感染症	つがが虫病9例 追加つがが虫病2例（第47週，第48週それぞれ1例）
五類感染症	アメーバ赤痢1例，ウイルス性肝炎1例，急性脳炎1例
新型コロナウイルス等感染症	新型コロナウイルス感染症8例

#### 【第52週】調査期間：12月27日～1月2日

一類感染症	発生報告なし
二類感染症	結核2例（肺結核2例）
三類感染症	発生報告なし
四類感染症	つがが虫病5例 追加つがが虫病2例（第47週1例，第49週2例）
五類感染症	発生報告なし
新型コロナウイルス等感染症	新型コロナウイルス感染症3例

☆定点報告疾患の発生状況

【第51週】調査期間：12月20日～12月26日

- ・今週の定点医療機関は、インフルエンザ定点 92, 小児科定点 54 です。
- ・第51週の定点把握対象疾患の総報告数は1084人で、前週より74人多い報告数でした（4頁参照）。
- ・流行発生警報の基準値（開始基準値及び終息基準値）以上の保健所

【手足口病（開始5.0, 終息2.0）】：鹿児島市(10.85), 指宿(3.50), 伊集院(4.50), 川薩(14.50), 出水(4.00), 始良(3.29), 志布志(2.67), 鹿屋(5.20), 【咽頭結膜熱（開始3.0, 終息1.0）】：伊集院(1.75), 出水(4.67)

- ・流行発生注意報の基準値以上の保健所  
該当なし

【第52週】調査期間：12月27日～1月2日

- ・今週の定点医療機関は、インフルエンザ定点 92, 小児科定点 54 です。
- ・第52週の定点把握対象疾患の総報告数は554人で、前週より530人少ない報告数でした（4頁参照）。
- ・流行発生警報の基準値（開始基準値及び終息基準値）以上の保健所

【手足口病（開始5.0, 終息2.0）】：鹿児島市(4.46), 伊集院(2.75), 出水(4.33), 川薩(8.75), 始良(2.43)  
【咽頭結膜熱（開始3.0, 終息1.0）】：伊集院(1.00), 出水(1.33)

- ・流行発生注意報の基準値以上の保健所  
該当なし

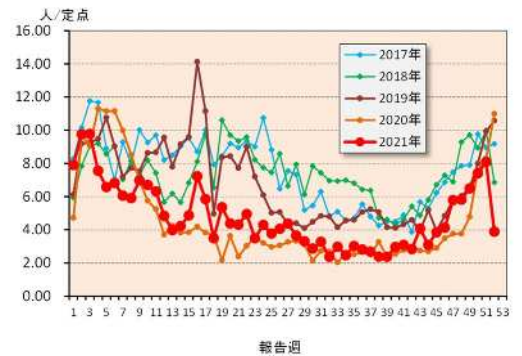
☆定点報告疾患（定点当たり報告数の上位3疾患の発生状況）

(1) 感染性胃腸炎（第52週の第1位）

第52週の感染性胃腸炎の報告数は210人で、前週より227人少なく、定点当たりの報告数は3.89であった。

年齢別では、1歳(33人), 3歳, 5歳(それぞれ23人), 20歳以上(20人)の順に多かった。

保健所別の定点当たり報告数は、鹿児島市保健所(7.23), 川薩保健所(6.75), 出水保健所(5.67)の順に多い。



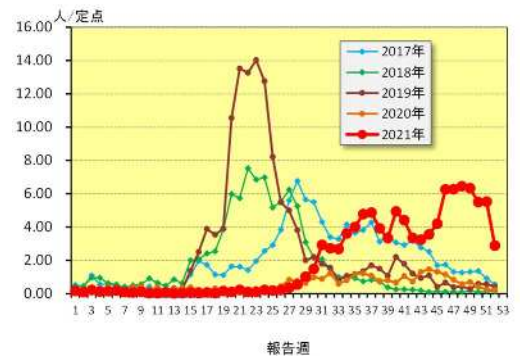
(2) 手足口病（第52週の第2位）

第52週の手足口病の報告数は156人で、前週より142人少なく、定点当たりの報告数は2.89であった。

年齢別では、1歳(62人), 2歳(46人), 3歳(19人)の順に多かった。

保健所別の定点当たり報告数は、川薩保健所(8.75), 鹿児島市保健所(4.46), 出水保健所(4.33)の順に多い。

鹿児島市保健所が21週連続, 出水保健所が20週連続, 始良保健所が17週連続, 伊集院保健所が12週連続, 川薩保健所が6週連続で流行発生警報域である。



(3) RSウイルス感染症（第52週の第3位）

第52週のRSウイルス感染症の報告数は113人で、前週より97人少なく、定点当たりの報告数は2.09であった。

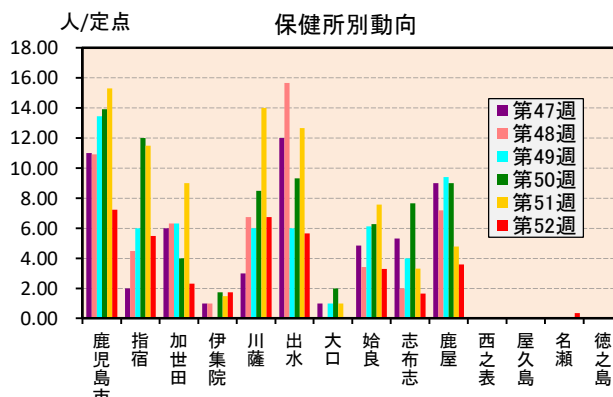
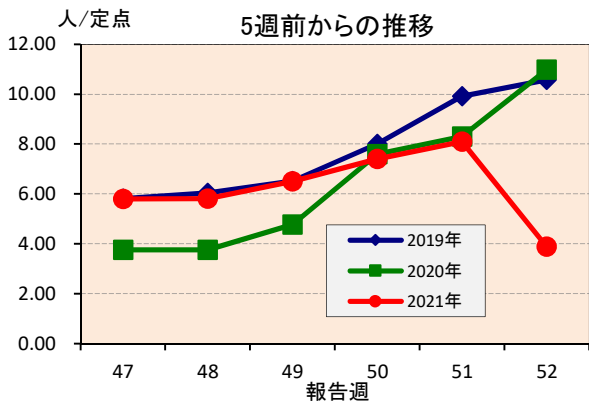
年齢別では、1歳(38人), 6～11ヶ月(22人), 0～5ヶ月(16人)の順に多かった。

保健所別の定点当たり報告数は、出水保健所(5.67), 鹿屋保健所(4.60), 大分保健所(4.00)の順に多い。

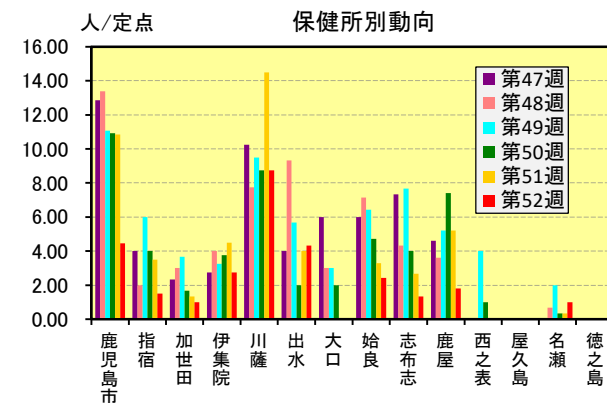
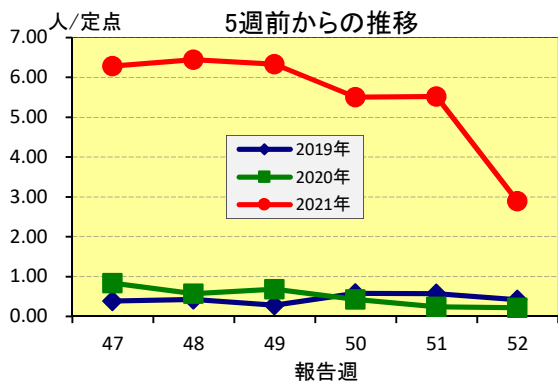


☆上位3疾患の5週間前からの定点あたり報告数及び保健所別動向

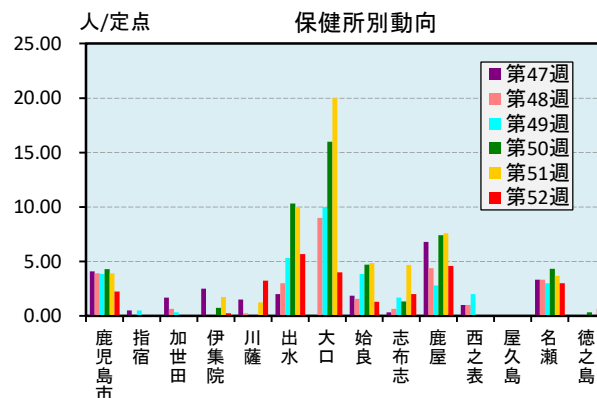
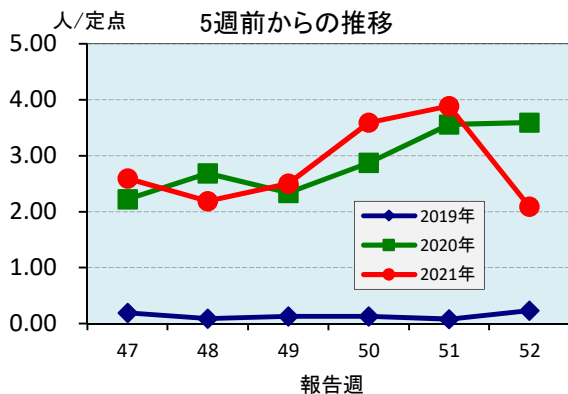
(1) 感染性胃腸炎 (第52週の第1位)



(2) 手足口病 (第52週の第2位)

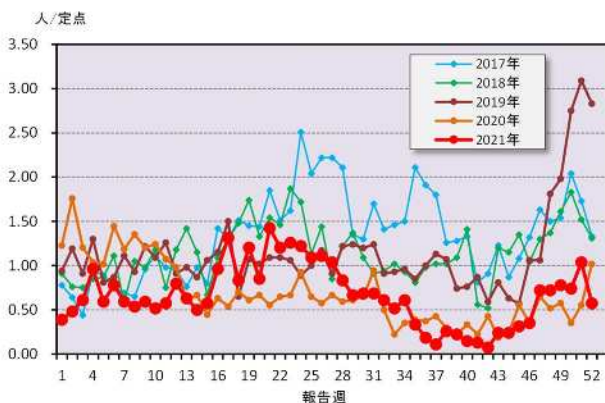


(3) RSウイルス感染症 (第52週の第3位)

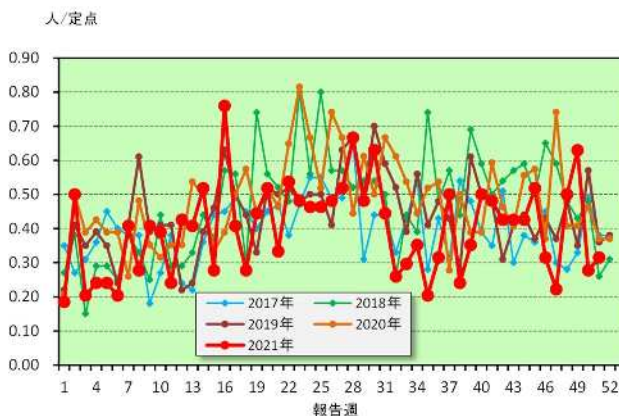


☆注目される感染症の発生状況

★ 咽頭結膜熱 (鹿児島県)



★ 突発性発しん (鹿児島県)



☆定点報告疾患の発生状況

2021年	(報告週)	第52週		
定点種別	定点報告疾患	報告数	定点当り	累積報告数 (2021年)
インフルエンザ定点 (内科・小児科定点)	インフルエンザ	2	0.02	22
小児科定点	咽頭結膜熱	31	0.57	1,860
	A群溶血性レンサ球菌咽頭炎	12	0.22	1,902
	感染性胃腸炎	210	3.89	13,477
	○水痘	7	0.13	440
	手足口病	156	2.89	5,515
	伝染性紅斑	-	-	53
	突発性発しん	14	0.26	1,115
	ヘルパンギーナ	5	0.09	753
	○流行性耳下腺炎	3	0.06	171
	RSウイルス感染症	113	2.09	4,900
眼科定点	急性出血性結膜炎	-	-	-
	○流行性角結膜炎	1	0.14	115
基幹定点	細菌性髄膜炎(真菌性を含む)	-	-	4
	無菌性髄膜炎	-	-	6
	マイコプラズマ肺炎	-	-	1
	クラミジア肺炎(オウム病は除く)	-	-	-
	感染性胃腸炎(ロタウイルス)	-	0.00	1
報告数合計		554	0	30,335

○印は前週比増

☆5週間前からの疾患別報告数・定点当たり報告数

		5週前 (2021年47週)	4週前 (2021年48週)	3週前 (2021年49週)	2週前 (2021年50週)	1週前 (2021年51週)	今週 (2021年52週)
インフルエンザ	報告数	1	-	2	2	3	2
	定点当り	0.01	-	0.02	0.02	0.03	0.02
RSウイルス感染症	報告数	140	118	135	194	210	113
	定点当り	2.59	2.19	2.50	3.59	3.89	2.09
咽頭結膜熱	報告数	39	39	42	40	56	31
	定点当り	0.72	0.72	0.78	0.74	1.04	0.57
A群溶血性レンサ球菌咽頭炎	報告数	22	22	21	25	32	12
	定点当り	0.41	0.41	0.39	0.46	0.59	0.22
感染性胃腸炎	報告数	313	314	351	400	437	210
	定点当り	5.80	5.81	6.50	7.41	8.09	3.89
水痘	報告数	11	7	4	5	4	7
	定点当り	0.20	0.13	0.07	0.09	0.07	0.13
手足口病	報告数	339	348	342	297	298	156
	定点当り	6.28	6.44	6.33	5.50	5.52	2.89
伝染性紅斑	報告数	1	1	-	-	2	-
	定点当り	0.02	0.02	-	-	0.04	-
突発性発しん	報告数	12	27	34	15	17	14
	定点当り	0.22	0.50	0.63	0.28	0.31	0.26
ヘルパンギーナ	報告数	44	34	31	27	23	5
	定点当り	0.81	0.63	0.57	0.50	0.43	0.09
流行性耳下腺炎	報告数	4	1	3	4	1	3
	定点当り	0.07	0.02	0.06	0.07	0.02	0.06
急性出血性結膜炎	報告数	-	-	-	-	-	-
	定点当り	-	-	-	-	-	-
流行性角結膜炎	報告数	-	-	2	1	-	1
	定点当り	-	-	0.29	0.14	-	0.14
細菌性髄膜炎(真菌性を含む)	報告数	-	-	-	-	1	-
	定点当り	-	-	-	-	0.08	-
無菌性髄膜炎	報告数	1	-	-	-	-	-
	定点当り	0.08	-	-	-	-	-
マイコプラズマ肺炎	報告数	-	-	-	-	-	-
	定点当り	-	-	-	-	-	-
クラミジア肺炎(オウム病は除く)	報告数	-	-	-	-	-	-
	定点当り	-	-	-	-	-	-
感染性胃腸炎(ロタウイルス)	報告数	-	-	-	-	-	-
	定点当り	-	-	-	-	-	-



# 疾病別保健所別患者報告数及び定点当たり報告数(男女合計)

2021年51週(12月20日～12月26日)

総数	インフルエンザ		RSウイルス感染症		咽頭結膜熱		A群溶血性レンカ球菌咽頭炎		感染性胃腸炎		水痘		手足口病		伝染性紅斑		突発性発しん	
	報告数	定点当り	報告数	定点当り	報告数	定点当り	報告数	定点当り	報告数	定点当り	報告数	定点当り	報告数	定点当り	報告数	定点当り	報告数	定点当り
鹿児島市	-	-	51	3.92	21	1.62	11	0.85	199	15.31	3	0.23	141	10.85	1	0.08	13	1.00
指宿	-	-	-	-	-	-	-	-	23	11.50	-	-	7	3.50	-	-	-	-
加世田	-	-	-	-	-	-	-	-	27	9.00	-	-	4	1.33	1	0.33	-	-
伊集院	-	-	7	1.75	7	1.75	2	0.50	6	1.50	-	-	18	4.50	-	-	-	-
川薩	-	-	5	1.25	4	1.00	3	0.75	56	14.00	-	-	58	14.50	-	-	-	-
出水	-	-	30	10.00	14	4.67	2	0.67	38	12.67	-	-	12	4.00	-	-	-	-
大口	-	-	20	20.00	-	-	-	-	1	1.00	-	-	-	-	-	-	-	-
始良	2	0.18	34	4.86	7	1.00	8	1.14	53	7.57	1	0.14	23	3.29	-	-	1	0.14
志布志	-	-	14	4.67	2	0.67	-	-	10	3.33	-	-	8	2.67	-	-	-	-
鹿屋	1	0.13	38	7.60	1	0.20	3	0.60	24	4.80	-	-	26	5.20	-	-	2	0.40
西之表	-	-	-	-	-	-	-	-	-	-	-	-	-	-	-	-	-	-
屋久島	-	-	-	-	-	-	-	-	-	-	-	-	-	-	-	-	-	-
名瀬	-	-	11	3.67	-	-	2	0.67	-	-	-	-	1	0.33	-	-	1	0.33
徳之島	-	-	-	-	-	-	1	0.33	-	-	-	-	-	-	-	-	-	-

総数	ヘルパンギーナ		流行性耳下腺炎		急性出血性結膜炎		流行性角結膜炎		細菌性髄膜炎(真菌性を含む)		マイコプラズマ肺炎		クラミジア肺炎(オウム病を除く)		感染性胃腸炎(ロタウイルス)	
	報告数	定点当り	報告数	定点当り	報告数	定点当り	報告数	定点当り	報告数	定点当り	報告数	定点当り	報告数	定点当り	報告数	定点当り
鹿児島市	23	0.43	1	0.02	0	0.00	0	0.00	1	0.08	0	0.00	0	0.00	0	0.00
指宿	8	0.62	-	-	-	-	-	-	-	-	-	-	-	-	-	-
加世田	5	2.50	-	-	...	...	...	...	-	-	-	-	-	-	-	-
伊集院	-	-	-	-	...	...	...	...	-	-	-	-	-	-	-	-
川薩	1	0.25	-	-	-	-	-	-	-	-	-	-	-	-	-	-
出水	1	0.33	-	-	...	...	...	...	-	-	-	-	-	-	-	-
大口	-	-	-	-	...	...	...	...	-	-	-	-	-	-	-	-
始良	3	0.43	1	0.14	-	-	-	-	-	-	-	-	-	-	-	-
志布志	2	0.67	-	-	...	...	...	...	-	-	-	-	-	-	-	-
鹿屋	3	0.60	-	-	-	-	-	-	1	1.00	-	-	-	-	-	-
西之表	-	-	-	-	...	...	...	...	-	-	-	-	-	-	-	-
屋久島	-	-	-	-	...	...	...	...	...	...	...	...	...	...	...	...
名瀬	-	-	-	-	...	...	...	...	-	-	-	-	-	-	-	-
徳之島	-	-	-	-	...	...	...	...	...	...	...	...	...	...	...	...

# 年齢階級別疾病別患者報告数及び定点当たり報告数（男女合計）

2021年51週(12月20日～12月26日)

疾病名	報告数	年齢階級																							
		0歳	1～4	5～9	10～14	15～19	20～24	25～29	30～34	35～39	40～44	45～49	50～54	55～59	60～64	65～69	70～74	75～79	80歳～						
(インフルエンザ) 定点報告数	3	-	-	-	-	-	-	-	-	-	-	-	-	-	-	-	-	-	-	-					
インフルエンザ	0.03	-	-	-	-	-	-	-	-	-	-	-	-	-	-	-	-	-	-	-					
(小児科) 定点報告数	210	22	60	67	18	13	8	2	-	-	-	-	-	-	-	-	-	-	-	-					
RSウイルス感染症	3.89	0.37	0.41	1.11	1.24	0.33	0.24	0.15	0.04	-	-	-	-	-	-	-	-	-	-	-					
咽頭結膜炎	56	1	7	22	16	5	3	1	-	-	-	-	-	-	-	-	-	-	-	-					
咽頭結膜炎	1.04	0.02	0.13	0.41	0.30	0.09	0.06	0.02	-	-	-	-	-	-	-	-	-	-	-	-					
A群溶血性レンサ球菌咽頭炎	32	1	1	1	2	5	8	2	3	4	-	-	-	-	-	-	-	-	-	-					
咽頭炎	0.59	0.02	-	0.02	0.02	0.04	0.09	0.15	0.04	0.06	0.07	-	-	-	-	-	-	-	-	-					
急性胃腸炎	437	1	15	73	62	66	43	47	33	17	11	30	3	25	-	-	-	-	-	-					
急性胃腸炎	8.09	0.02	0.28	1.35	1.15	1.22	0.80	0.87	0.61	0.31	0.20	0.56	0.06	0.46	-	-	-	-	-	-					
水痘	4	-	-	-	-	-	-	1	-	-	1	-	-	-	-	-	-	-	-	-					
水痘	0.07	-	-	-	-	-	-	0.02	-	-	0.02	-	-	-	-	-	-	-	-	-					
手足口病	298	6	24	141	71	34	12	2	4	-	-	3	-	1	-	-	-	-	-	-					
手足口病	5.52	0.11	0.44	2.61	1.31	0.63	0.22	0.04	0.07	-	-	0.06	-	0.02	-	-	-	-	-	-					
伝染性紅斑	2	-	-	-	-	-	-	-	-	-	-	-	-	-	-	-	-	-	-	-					
伝染性紅斑	0.04	-	-	-	-	-	-	-	-	-	-	-	-	-	-	-	-	-	-	-					
突発性発疹	17	-	3	12	2	-	-	-	-	-	-	-	-	-	-	-	-	-	-	-					
突発性発疹	0.31	-	0.06	0.22	0.04	-	-	-	-	-	-	-	-	-	-	-	-	-	-	-					
ヘルパンギーナ	23	-	4	6	5	4	2	2	-	-	-	-	-	-	-	-	-	-	-	-					
ヘルパンギーナ	0.43	-	0.07	0.11	0.09	0.07	0.04	0.04	-	-	-	-	-	-	-	-	-	-	-	-					
流行性耳下腺炎	1	-	-	-	-	-	-	-	-	-	1	-	-	-	-	-	-	-	-	-					
流行性耳下腺炎	0.02	-	-	-	-	-	-	-	-	-	0.02	-	-	-	-	-	-	-	-	-					
(眼科) 定点報告数	合計	2	3	4	5	6	7	8	9	10～14	15～19	20～24	25～29	30～34	35～39	40～44	45～49	50～54	55～59	60～64	65～69	70～74	75～79	80歳～	
急性出血性結膜炎	報告数	-	-	-	-	-	-	-	-	-	-	-	-	-	-	-	-	-	-	-	-	-	-	-	-
急性出血性結膜炎	定点数	-	-	-	-	-	-	-	-	-	-	-	-	-	-	-	-	-	-	-	-	-	-	-	-
流行性角膜炎	報告数	-	-	-	-	-	-	-	-	-	-	-	-	-	-	-	-	-	-	-	-	-	-	-	-
流行性角膜炎	定点数	-	-	-	-	-	-	-	-	-	-	-	-	-	-	-	-	-	-	-	-	-	-	-	-
(基礎) 定点報告数	合計	0	1	1	1	1	1	1	1	1	1	1	1	1	1	1	1	1	1	1	1	1	1	1	1
細菌性髄膜炎(真菌性を含む)	報告数	1	-	1	-	-	-	-	-	-	-	-	-	-	-	-	-	-	-	-	-	-	-	-	-
細菌性髄膜炎	0.08	-	-	0.08	-	-	-	-	-	-	-	-	-	-	-	-	-	-	-	-	-	-	-	-	-
無菌性髄膜炎	報告数	-	-	-	-	-	-	-	-	-	-	-	-	-	-	-	-	-	-	-	-	-	-	-	-
無菌性髄膜炎	定点数	-	-	-	-	-	-	-	-	-	-	-	-	-	-	-	-	-	-	-	-	-	-	-	-
マイコプラズマ肺炎	報告数	-	-	-	-	-	-	-	-	-	-	-	-	-	-	-	-	-	-	-	-	-	-	-	-
マイコプラズマ肺炎	定点数	-	-	-	-	-	-	-	-	-	-	-	-	-	-	-	-	-	-	-	-	-	-	-	-
クラミジア肺炎(オウム病は除く)	報告数	-	-	-	-	-	-	-	-	-	-	-	-	-	-	-	-	-	-	-	-	-	-	-	-
クラミジア肺炎(オウム病は除く)	定点数	-	-	-	-	-	-	-	-	-	-	-	-	-	-	-	-	-	-	-	-	-	-	-	-
急性胃腸炎(ロタウイルス)	報告数	-	-	-	-	-	-	-	-	-	-	-	-	-	-	-	-	-	-	-	-	-	-	-	-
急性胃腸炎(ロタウイルス)	定点数	-	-	-	-	-	-	-	-	-	-	-	-	-	-	-	-	-	-	-	-	-	-	-	-

# 疾病別保健所別患者報告数及び定点当たり報告数(男女合計)

2021年52週(12月27日～01月02日)

総数	インフルエンザ		RSウイルス感染症		咽頭結膜熱		A群溶血性レンサ球菌咽頭炎		感染性胃腸炎		水痘		手足口病		伝染性紅斑		突発性発しん					
	報告数	定点当り	報告数	定点当り	報告数	定点当り	報告数	定点当り	報告数	定点当り	報告数	定点当り	報告数	定点当り	報告数	定点当り	報告数	定点当り				
鹿児島市	2	0.02	113	2.09	31	0.57	12	0.22	210	3.89	7	0.13	156	2.89	0	0.00	14	0.26				
指宿	1	0.04	29	2.23	7	0.54	5	0.38	94	7.23	2	0.15	58	4.46	-	-	4	0.31				
加世田	-	-	-	-	-	-	-	-	11	5.50	-	-	3	1.50	-	-	-	-				
伊集院	-	-	-	-	-	-	1	0.33	7	2.33	-	-	3	1.00	-	-	1	0.33				
川薩	-	-	1	0.25	4	1.00	-	-	7	1.75	1	0.25	11	2.75	-	-	1	0.25				
出水	-	-	13	3.25	4	1.00	2	0.50	27	6.75	-	-	35	8.75	-	-	4	1.00				
大口	-	-	17	5.67	4	1.33	1	0.33	17	5.67	2	0.67	13	4.33	-	-	-	-				
始良	-	-	4	4.00	-	-	1	1.00	-	-	-	-	-	-	-	-	-	-				
志布志	-	-	9	1.29	4	0.57	1	0.14	23	3.29	-	-	17	2.43	-	-	1	0.14				
鹿屋	-	-	6	2.00	1	0.33	-	-	5	1.67	-	-	4	1.33	-	-	-	-				
西之表	-	-	23	4.60	7	1.40	-	-	18	3.60	2	0.40	9	1.80	-	-	2	0.40				
屋久島	-	-	-	-	-	-	-	-	-	-	-	-	-	-	-	-	-	-				
名瀬	1	0.20	9	3.00	-	-	1	0.33	1	0.33	-	-	3	1.00	-	-	1	0.33				
徳之島	-	-	2	0.67	-	-	-	-	-	-	-	-	-	-	-	-	-	-				
ヘルパンギーナ	5	0.09	3	0.06	急性出血性結膜炎	0	0.00	流行性角結膜炎	1	0.14	細菌性髄膜炎(重症性を含む)	0	0.00	マイコプラズマ肺炎	0	0.00	クラミア肺炎(オウム病は除く)	0	0.00	感受性胃腸炎(ロタウイルス)	0	0.00
鹿児島市	1	0.08	-	-	報告数	0	0.00	報告数	-	-	報告数	0	0.00	報告数	0	0.00	報告数	0	0.00	報告数	0	0.00
指宿	-	-	-	-	報告数	-	-	報告数	-	-	報告数	-	-	報告数	-	-	報告数	-	-	報告数	-	-
加世田	-	-	-	-	報告数	-	-	報告数	-	-	報告数	-	-	報告数	-	-	報告数	-	-	報告数	-	-
伊集院	-	-	-	-	報告数	-	-	報告数	-	-	報告数	-	-	報告数	-	-	報告数	-	-	報告数	-	-
川薩	-	-	-	-	報告数	-	-	報告数	-	-	報告数	-	-	報告数	-	-	報告数	-	-	報告数	-	-
出水	-	-	-	-	報告数	-	-	報告数	-	-	報告数	-	-	報告数	-	-	報告数	-	-	報告数	-	-
大口	-	-	-	-	報告数	-	-	報告数	-	-	報告数	-	-	報告数	-	-	報告数	-	-	報告数	-	-
始良	-	-	1	0.14	報告数	-	-	報告数	1	1.00	報告数	-	-	報告数	-	-	報告数	-	-	報告数	-	-
志布志	-	-	2	0.67	報告数	-	-	報告数	-	-	報告数	-	-	報告数	-	-	報告数	-	-	報告数	-	-
鹿屋	4	0.80	-	-	報告数	-	-	報告数	-	-	報告数	-	-	報告数	-	-	報告数	-	-	報告数	-	-
西之表	-	-	-	-	報告数	-	-	報告数	-	-	報告数	-	-	報告数	-	-	報告数	-	-	報告数	-	-
屋久島	-	-	-	-	報告数	-	-	報告数	-	-	報告数	-	-	報告数	-	-	報告数	-	-	報告数	-	-
名瀬	-	-	-	-	報告数	-	-	報告数	-	-	報告数	-	-	報告数	-	-	報告数	-	-	報告数	-	-
徳之島	-	-	-	-	報告数	-	-	報告数	-	-	報告数	-	-	報告数	-	-	報告数	-	-	報告数	-	-

## 年齢階級別疾病別患者報告数及び定点当たり報告数（男女合計）

2021年52週(12月27日～01月02日)

(インフルエンザ定点報告疾病)	合計	～5ヶ月	～11ヶ月	1歳		2	3	4	5	6	7	8	9	10～14	15～19	20～29	30～39	40～49	50～59	60～69	70～79	80歳～		
				報告数	定点当り																			
インフルエンザ	2	-	-	-	-	-	-	-	-	-	-	-	-	-	-	-	-	-	-	-	-	-	-	
	0.02	-	-	-	-	-	-	-	-	-	-	-	-	-	-	-	-	-	-	-	-	-	-	-
(小児科定点報告疾病)	合計	～5ヶ月	～11ヶ月	1歳	1歳	2	3	4	5	6	7	8	9	10～14	15～19	20～29	30～39	40～49	50～59	60～69	70～79	80歳～		
RSウイルス感染症	113	16	22	38	11	14	3	6	2	3	1	-	-	-	-	-	-	-	-	-	-	-	-	
	2.09	0.30	0.41	0.70	0.20	0.26	0.11	0.04	0.04	0.06	0.02	-	-	-	-	-	-	-	-	-	-	-	-	
咽頭結膜炎	31	-	2	22	2	2	1	1	-	-	-	-	-	-	-	-	-	-	-	-	-	-	-	
	0.57	-	0.04	0.41	0.04	0.04	0.02	0.02	-	-	-	-	-	-	-	-	-	-	-	-	-	-	-	
A群溶血性レンサ球菌咽頭炎	12	-	-	1	1	3	1	1	1	1	1	2	1	-	-	-	-	-	-	-	-	-	-	
	0.22	-	-	0.02	0.02	0.06	0.02	0.02	0.02	0.02	0.02	0.04	0.02	-	-	-	-	-	-	-	-	-	-	
感染性胃腸炎	210	2	13	33	19	23	20	23	23	18	11	4	8	15	1	20	-	-	-	-	-	-	-	
	3.89	0.04	0.24	0.61	0.35	0.43	0.37	0.43	0.43	0.33	0.20	0.07	0.15	0.28	0.02	0.37	-	-	-	-	-	-	-	
水痘	7	-	-	-	1	-	-	2	-	-	-	-	-	1	-	-	-	-	-	-	-	-	-	
	0.13	-	-	-	0.02	-	-	0.04	-	-	-	0.04	-	0.02	-	-	-	-	-	-	-	-	-	
手足口病	156	3	16	62	46	19	3	2	3	3	1	-	-	-	-	-	-	-	-	-	-	-	-	
	2.89	0.06	0.30	1.15	0.85	0.35	0.06	0.04	0.04	0.06	0.02	-	-	-	-	-	-	-	-	-	-	-	-	
伝染性紅斑	-	-	-	-	-	-	-	-	-	-	-	-	-	-	-	-	-	-	-	-	-	-	-	
	-	-	-	-	-	-	-	-	-	-	-	-	-	-	-	-	-	-	-	-	-	-	-	
突発性発疹	14	-	2	10	2	-	-	-	-	-	-	-	-	-	-	-	-	-	-	-	-	-	-	
	0.26	-	0.04	0.19	0.04	-	-	-	-	-	-	-	-	-	-	-	-	-	-	-	-	-	-	
ヘルパンギーナ	5	-	-	2	2	1	-	-	-	-	-	-	-	-	-	-	-	-	-	-	-	-	-	
	0.09	-	-	0.04	0.04	0.02	-	-	-	-	-	-	-	-	-	-	-	-	-	-	-	-	-	
流行性耳下腺炎	3	-	-	-	-	1	-	1	-	1	-	1	-	-	-	-	-	-	-	-	-	-	-	
	0.06	-	-	-	-	-	-	0.02	-	0.02	-	0.02	-	-	-	-	-	-	-	-	-	-	-	
(眼科定点報告疾病)	合計	～5ヶ月	～11ヶ月	1歳	1歳	2	3	4	5	6	7	8	9	10～14	15～19	20～29	30～39	40～49	50～59	60～69	70～79	80歳～		
急性出血性結膜炎	-	-	-	-	-	-	-	-	-	-	-	-	-	-	-	-	-	-	-	-	-	-	-	
	-	-	-	-	-	-	-	-	-	-	-	-	-	-	-	-	-	-	-	-	-	-	-	
流行性角結膜炎	1	1	-	-	-	-	-	-	-	-	-	-	-	-	-	-	-	-	-	-	-	-	-	
	0.14	0.14	-	-	-	-	-	-	-	-	-	-	-	-	-	-	-	-	-	-	-	-	-	
(基幹定点報告疾病)	合計	0歳	1～4	5～9	10～14	15～19	20～24	25～29	30～34	35～39	40～44	45～49	50～54	55～59	60～64	65～69	70歳～	-	-	-	-	-	-	
細菌性髄膜炎(真菌性を含む)	-	-	-	-	-	-	-	-	-	-	-	-	-	-	-	-	-	-	-	-	-	-	-	
	-	-	-	-	-	-	-	-	-	-	-	-	-	-	-	-	-	-	-	-	-	-	-	
無菌性髄膜炎	-	-	-	-	-	-	-	-	-	-	-	-	-	-	-	-	-	-	-	-	-	-	-	
	-	-	-	-	-	-	-	-	-	-	-	-	-	-	-	-	-	-	-	-	-	-	-	
マイコプラズマ肺炎	-	-	-	-	-	-	-	-	-	-	-	-	-	-	-	-	-	-	-	-	-	-	-	
	-	-	-	-	-	-	-	-	-	-	-	-	-	-	-	-	-	-	-	-	-	-	-	
クラミジア肺炎(オウム病は除く)	-	-	-	-	-	-	-	-	-	-	-	-	-	-	-	-	-	-	-	-	-	-	-	
	-	-	-	-	-	-	-	-	-	-	-	-	-	-	-	-	-	-	-	-	-	-	-	
感染性胃腸炎(ロタウイルス)	-	-	-	-	-	-	-	-	-	-	-	-	-	-	-	-	-	-	-	-	-	-	-	
	-	-	-	-	-	-	-	-	-	-	-	-	-	-	-	-	-	-	-	-	-	-	-	