

# 鹿児島県感染症情報

## 2021年 第48週報 (11月29日~12月5日)

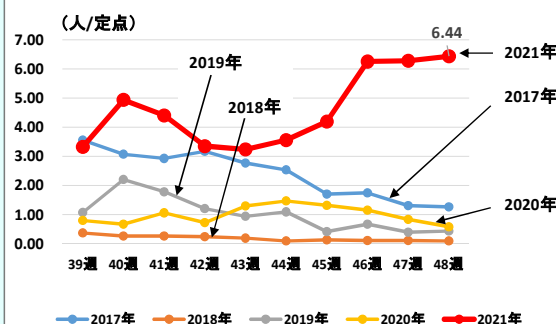
発行：鹿児島県環境保健センター（内容に関するお問い合わせ：健康増進課感染症保健係）

※ 感染症のホームページアドレス <http://www.pref.kagoshima.jp/kenko-fukushi/kenko-iryu/kansen/index.html>

県内には手足口病の流行発生警報が発令中です。保健所別でみると鹿児島市保健所（13.38）、出水保健所（9.33）、川薩保健所（7.75）の順に多く、年齢別でみると3歳以下が約9割を占めています。

手足口病は5週連続で増加しました。1999年の感染症発生動向調査システム開始以降最も遅い週での流行発生警報となっています（右図には本県における手足口病・2017年から2021年・第39週から第48週までの定点当たり報告数の推移を示してあります）。

主な感染経路としては、咽頭から排泄されるウイルスによる飛沫感染によりますが、便中に排泄されたウイルスによる経口感染、水疱内容物からの感染などがあります。接触予防策、飛沫予防策が重要です。特に排便後の手洗いの励行を心がけてください。



県内の新型コロナウイルス感染症は、12月5日時点での届出総数が9103例です。新型コロナウイルス感染症の国内発生が2020年1月16日に確認されて以来、中国の武漢市で発生した従来型から変異を繰り返し、イギリスで確認されたα株、インドで確認されたδ株と、より強い感染力を獲得するなどした変異ウイルスが台頭し、国内でも11月30日に新たな変異株であるオミクロン株が確認されました（変異株とギリシャ文字の関係については下表を参照）。

新型コロナウイルス変異株とギリシャ文字 (WHO分類, 11月26日現在)		懸念される変異株 (VOC) 注目すべき変異株 (VOI)	
元VOC変異株 (VUM) VUMでもない変異株		赤色になるほど警戒度が高い	
α アルファ	β ベータ	γ ガンマ	δ デルタ
2020.9 イギリス	2020.5 南アフリカ	2020.11 ブラジル	2020.10 インド
VOC	VOC	VOC	VOC
ε イプシロン	ζ ゼータ	η イータ	θ シータ
2020.5 アメリカ	2020.11 イギリス	2020.12 複数国	2021.2 フィリピン
VUM	VUM	VUM	VUM
ι イオタ	κ カッパ	λ ラムダ	μ ミュー
2020.11 アメリカ	2020.10 インド	2020.12 ベルギー	2021.1 コロビア
VUM	VUM	VOI	VUM
ν ニュー	ξ クサイ	ο オミクロン	π パイ
使用されず	使用されず	2021.11 南アフリカ	最新の 変異株
ο オミクロン	φ ファイ	χ カイ	ψ プサイ
ω オメガ	使用されず	使用されず	使用されず

上段のπ(パイ)を含めて、現在のところ未指定 ※ WHOの公式サイトをもとに作成

本県における変異株については、デルタ株にほぼ置き換わっている状況です。新型コロナウイルス感染症の患者発生が小康状態から、オミクロン株の出現で危機感が高まった中、新たな変異株に対する個人の基本的な感染予防策としては、変異株であっても、従来と同様に、3つの密の回避、特に会話時のマスクの着用、手洗いなどの徹底が推奨されますので、より一層徹底した対応をお願いします。

第48週の定点報告疾患の報告数をみると、咽頭結膜熱は伊集院保健所が今週から流行発生警報域となりました。感染性胃腸炎は4週連続で増加しています。また、RSウイルス感染症は大口保健所が9.00と高値です。

### ☆一～五類感染症(全数報告疾患)の発生状況

一類感染症	発生報告なし
二類感染症	結核6例（肺結核2例，腸結核1例，粟粒結核1例，無症状病原体保有者2例） 追加結核1例（第47週）
三類感染症	発生報告なし
四類感染症	つつが虫病7例，日本紅斑熱1例 追加つつが虫病1例（第46週）
五類感染症	梅毒1例，劇症型溶血性レンサ球菌感染症1例，ウイルス性肝炎（B型）1例
新型コロナウイルス等感染症	新型コロナウイルス感染症の発生報告なし

### ☆定点報告疾患の発生状況

- ・ 今週の定点医療機関は、インフルエンザ定点 92，小児科定点 54 です。
- ・ 第48週の定点把握対象疾患の総報告数は911人で、前週より16人少ない報告数でした（4頁参照）。
- ・ **流行発生警報**の基準値（開始基準値及び終息基準値）以上の保健所

【手足口病（開始5.0，終息2.0）】：鹿児島市(13.38)、伊集院(4.00)、川薩(7.75)、出水(9.33)、大口(3.00)、始良(7.14)、志布志(4.33)、鹿屋(3.60)、【咽頭結膜熱（開始3.0，終息1.0）】：伊集院(3.00)

- ・ **流行発生注意報**の基準値以上の保健所 該当なし

☆定点報告疾患（定点当たり報告数の上位3疾患の発生状況）

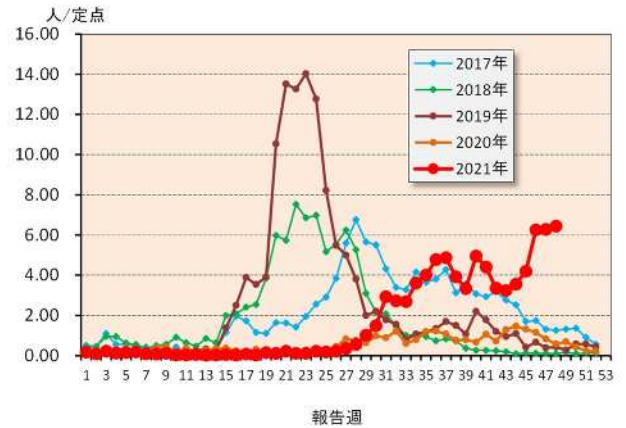
(1) 手足口病

第48週の手足口病の報告数は348人で、前週より9人多く、定点当たりの報告数は6.44であった。

年齢別では、1歳（171人）、2歳（93人）、6～11ヶ月（27人）の順に多かった。

保健所別の定点当たり報告数は、鹿児島市保健所（13.38）、出水保健所（9.33）、川薩保健所（7.75）の順に多い。

鹿児島市保健所が18週連続、出水保健所が17週連続、始良保健所が14週連続、鹿屋保健所が12週連続、伊集院保健所、大口保健所が9週連続、川薩保健所が3週連続、志布志保健所が2週連続で流行発生警報域である。



(2) 感染性胃腸炎

第48週の感染性胃腸炎の報告数は314人で、前週より1人多く、定点当たりの報告数は5.81であった。

年齢別では、2歳（59人）、1歳（48人）、4歳（37人）の順に多かった。

保健所別の定点当たり報告数は、出水保健所（15.67）、鹿児島市保健所（10.92）、鹿屋保健所（7.20）の順に多い。



(3) RSウイルス感染症

第48週のRSウイルス感染症の報告数は118人で、前週より22人少なく、定点当たりの報告数は2.19であった。

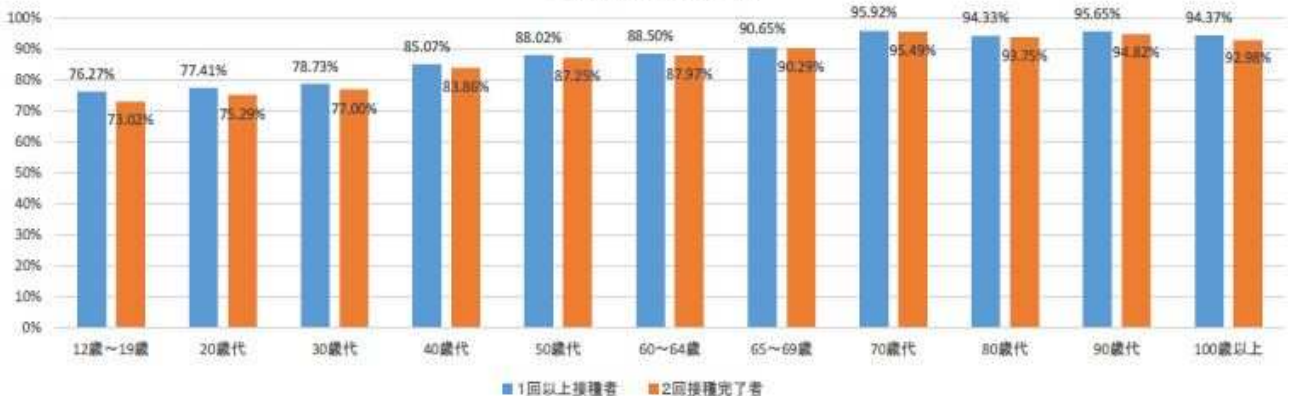
年齢別では、1歳（37人）、2歳（31人）、3歳（19人）であった。

保健所別の定点当たり報告数は、大口保健所（9.00）、鹿屋保健所（4.40）、鹿児島市保健所（3.92）の順に多い。



【新型コロナウイルス感染症関連情報】

年齢階級別接種実績（鹿児島県）



※ワクチン接種記録システム（VRS）に報告された実績

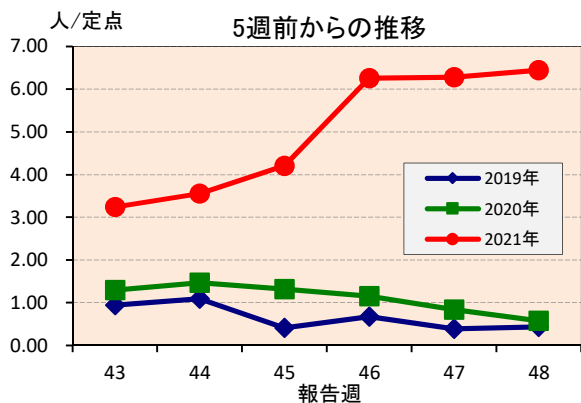
※VRSに報告済みデータのうち、年齢が不明なものは計上していない。

※年齢階級別人口は、総務省が公表している「令和3年住民基本台帳年齢階級別人口（市区町村別）」のうち、各市区町村の性別及び年代別階級の数字を集計したものを利用しており、その際、12歳～14歳人口は10歳～14歳人口を5分の3したものを使用。

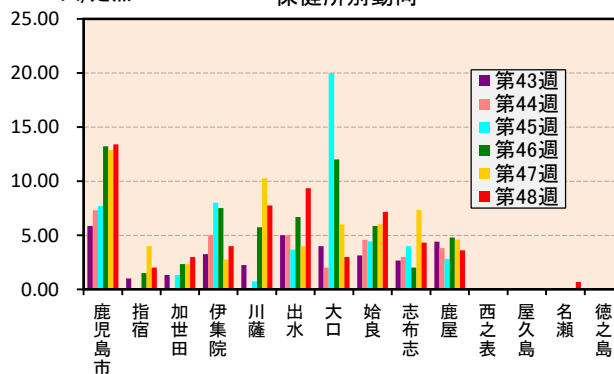
資料：鹿児島県くらし保健福祉部健康増進課

上位3疾患の5週間前からの定点あたり報告数及び保健所別動向

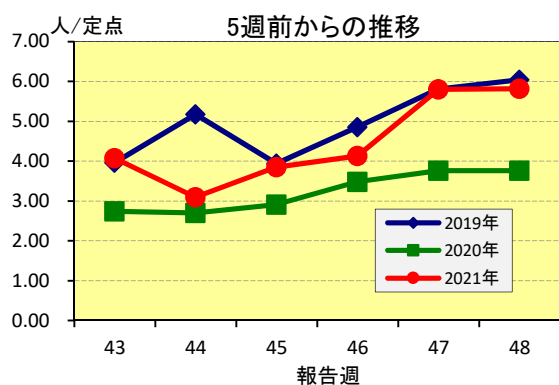
(1) 手足口病



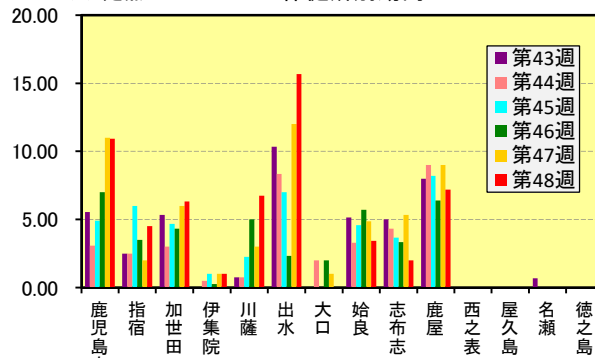
保健所別動向



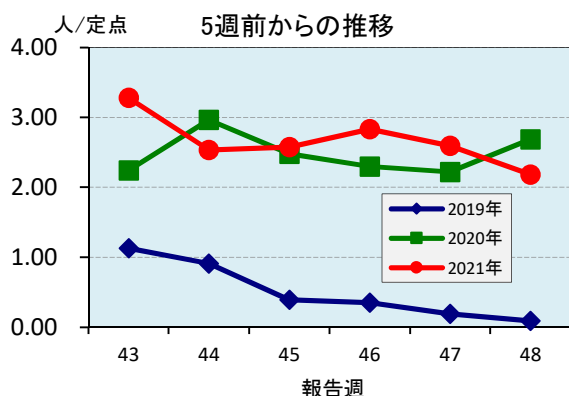
(2) 感染性胃腸炎



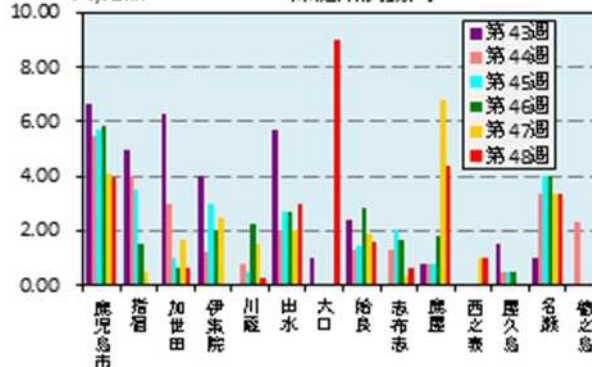
保健所別動向



(3) RSウイルス感染症

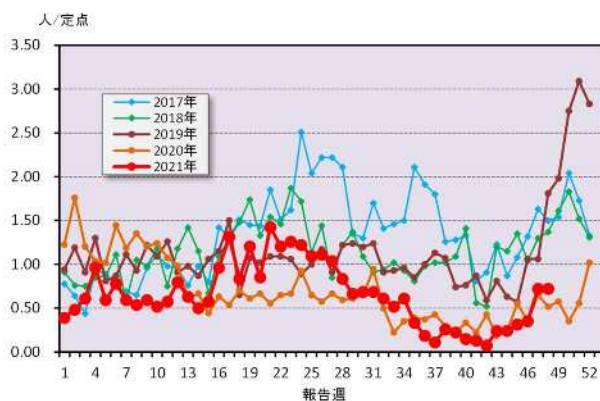


保健所別動向

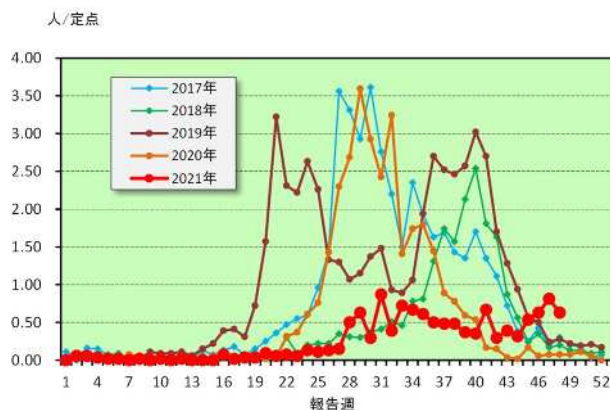


☆注目される感染症の発生状況

★ 咽頭結膜熱（鹿児島県）



★ ヘルパンギーナ（鹿児島県）



☆定点報告疾患の発生状況

2021年	(報告週)	第48週		
定点種別	定点報告疾患	報告数	定点当り	累積報告数 (2021年)
インフルエンザ定点 (内科・小児科定点)	インフルエンザ	-	-	13
小児科定点	咽頭結膜熱	39	0.72	1,691
	A群溶血性レンサ球菌咽頭炎	22	0.41	1,812
	○ 感染性胃腸炎	314	5.81	12,079
	水痘	7	0.13	420
	○ 手足口病	348	6.44	4,422
	伝染性紅斑	1	0.02	51
	○ 突発性発しん	27	0.50	1,035
	ヘルパンギーナ	34	0.63	667
	流行性耳下腺炎	1	0.02	160
	RSウイルス感染症	118	2.19	4,248
眼科定点	急性出血性結膜炎	-	-	-
	流行性角結膜炎	-	-	111
基幹定点	細菌性髄膜炎(真菌性を含む)	-	-	3
	無菌性髄膜炎	-	-	6
	マイコプラズマ肺炎	-	-	1
	クラミジア肺炎(オウム病は除く)	-	-	-
	感染性胃腸炎(ロタウイルス)	-	0.00	1
報告数合計		911	0	26,720

○印は前週比増

☆5週間前からの疾患別報告数・定点当たり報告数

		5週前 (2021年43週)	4週前 (2021年44週)	3週前 (2021年45週)	2週前 (2021年46週)	1週前 (2021年47週)	今週 (2021年48週)
インフルエンザ	報告数	-	-	1	-	1	-
	定点当り	-	-	0.01	-	0.01	-
RSウイルス感染症	報告数	177	137	139	153	140	118
	定点当り	3.28	2.54	2.57	2.83	2.59	2.19
咽頭結膜熱	報告数	13	13	17	19	39	39
	定点当り	0.24	0.24	0.31	0.35	0.72	0.72
A群溶血性レンサ球菌咽頭炎	報告数	41	17	28	22	22	22
	定点当り	0.76	0.31	0.52	0.41	0.41	0.41
感染性胃腸炎	報告数	220	167	208	223	313	314
	定点当り	4.07	3.09	3.85	4.13	5.80	5.81
水痘	報告数	7	4	12	7	11	7
	定点当り	0.13	0.07	0.22	0.13	0.20	0.13
手足口病	報告数	175	192	227	338	339	348
	定点当り	3.24	3.56	4.20	6.26	6.28	6.44
伝染性紅斑	報告数	8	2	-	-	1	1
	定点当り	0.15	0.04	-	-	0.02	0.02
突発性発しん	報告数	23	23	28	17	12	27
	定点当り	0.43	0.43	0.52	0.31	0.22	0.50
ヘルパンギーナ	報告数	21	17	29	34	44	34
	定点当り	0.39	0.31	0.54	0.63	0.81	0.63
流行性耳下腺炎	報告数	3	-	1	4	4	1
	定点当り	0.06	-	0.02	0.07	0.07	0.02
急性出血性結膜炎	報告数	-	-	-	-	-	-
	定点当り	-	-	-	-	-	-
流行性角結膜炎	報告数	2	-	1	2	-	-
	定点当り	0.29	-	0.14	0.29	-	-
細菌性髄膜炎(真菌性を含む)	報告数	-	-	-	-	-	-
	定点当り	-	-	-	-	-	-
無菌性髄膜炎	報告数	-	-	-	1	1	-
	定点当り	-	-	-	0.08	0.08	-
マイコプラズマ肺炎	報告数	-	-	-	-	-	-
	定点当り	-	-	-	-	-	-
クラミジア肺炎(オウム病は除く)	報告数	-	-	-	-	-	-
	定点当り	-	-	-	-	-	-
感染性胃腸炎(ロタウイルス)	報告数	-	-	-	-	-	-
	定点当り	-	-	-	-	-	-

# 疾病別保健所別患者報告数及び定点当たり報告数(男女合計)

2021年48週(11月29日～12月05日)

	インフルエンザ		RSウイルス感染症		咽頭結膜熱		A群溶血性レンサ球菌咽頭炎		感染性胃腸炎		水痘		手足口病		伝染性紅斑		突発性発しん	
	報告数	定点当り	報告数	定点当り	報告数	定点当り	報告数	定点当り	報告数	定点当り	報告数	定点当り	報告数	定点当り	報告数	定点当り	報告数	定点当り
総数	0	0.00	118	2.19	39	0.72	22	0.41	314	5.81	7	0.13	348	6.44	1	0.02	27	0.50
鹿児島市	-	-	51	3.92	8	0.62	8	0.62	142	10.92	3	0.23	174	13.38	-	-	11	0.85
指宿	-	-	-	-	-	-	-	-	9	4.50	1	0.50	4	2.00	-	-	-	-
加世田	-	-	2	0.67	-	-	-	-	19	6.33	-	-	9	3.00	-	-	2	0.67
伊集院	-	-	-	-	12	3.00	7	1.75	4	1.00	-	-	16	4.00	-	-	1	0.25
川薩	-	-	1	0.25	4	1.00	1	0.25	27	6.75	-	-	31	7.75	1	0.25	3	0.75
出水	-	-	9	3.00	6	2.00	1	0.33	47	15.67	2	0.67	28	9.33	-	-	-	-
大口	-	-	9	9.00	-	-	-	-	-	-	-	-	3	3.00	-	-	-	-
始良	-	-	11	1.57	2	0.29	1	0.14	24	3.43	-	-	50	7.14	-	-	4	0.57
志布志	-	-	2	0.67	2	0.67	-	-	6	2.00	-	-	13	4.33	-	-	-	-
鹿屋	-	-	22	4.40	5	1.00	3	0.60	36	7.20	1	0.20	18	3.60	-	-	6	1.20
西之表	-	-	1	1.00	-	-	-	-	-	-	-	-	-	-	-	-	-	-
屋久島	-	-	-	-	-	-	-	-	-	-	-	-	-	-	-	-	-	-
名瀬	-	-	10	3.33	-	-	-	-	-	-	-	-	2	0.67	-	-	-	-
徳之島	-	-	-	-	-	-	1	0.33	-	-	-	-	-	-	-	-	-	-

	ヘルパンギーナ		流行性耳下腺炎		急性出血性結膜炎		流行性角結膜炎		細菌性髄膜炎(菌種性を含む)		無菌性髄膜炎		マイコプラズマ肺炎		クラミジア肺炎(オウム腫は除く)		肺炎性胃腸炎(ロタウイルス)	
	報告数	定点当り	報告数	定点当り	報告数	定点当り	報告数	定点当り	報告数	定点当り	報告数	定点当り	報告数	定点当り	報告数	定点当り	報告数	定点当り
総数	34	0.63	1	0.02	0	0.00	0	0.00	0	0.00	0	0.00	0	0.00	0	0.00	0	0.00
鹿児島市	10	0.77	-	-	-	-	-	-	-	-	-	-	-	-	-	-	-	-
指宿	-	-	-	-	...	...	...	...	-	-	-	-	-	-	-	-	-	-
加世田	7	2.33	-	-	...	...	...	...	-	-	-	-	-	-	-	-	-	-
伊集院	-	-	-	-	...	...	...	...	-	-	-	-	-	-	-	-	-	-
川薩	1	0.25	-	-	-	-	-	-	-	-	-	-	-	-	-	-	-	-
出水	2	0.67	-	-	...	...	...	...	-	-	-	-	-	-	-	-	-	-
大口	-	-	-	-	...	...	...	...	-	-	-	-	-	-	-	-	-	-
始良	6	0.86	1	0.14	-	-	-	-	-	-	-	-	-	-	-	-	-	-
志布志	1	0.33	-	-	...	...	...	...	-	-	-	-	-	-	-	-	-	-
鹿屋	7	1.40	-	-	-	-	-	-	-	-	-	-	-	-	-	-	-	-
西之表	-	-	-	-	...	...	...	...	-	-	-	-	-	-	-	-	-	-
屋久島	-	-	-	-	...	...	...	...	...	...	...	...	...	...	...	...	...	...
名瀬	-	-	-	-	...	...	...	...	-	-	-	-	-	-	-	-	-	-
徳之島	-	-	-	-	...	...	...	...	...	...	...	...	...	...	...	...	...	...

