

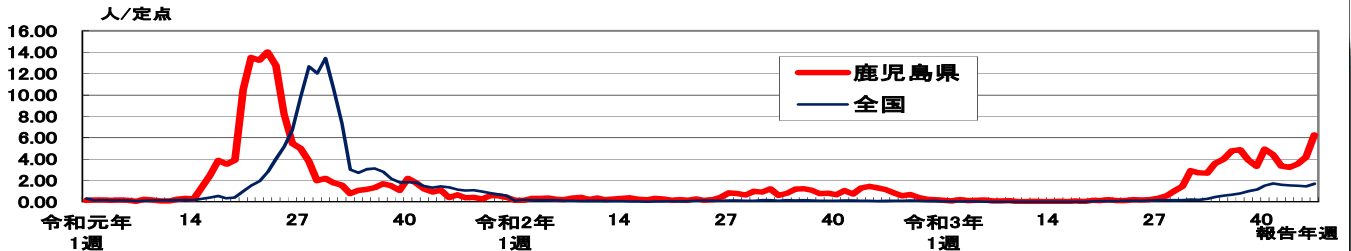
鹿児島県感染症情報

2021年 第46週報 (11月15日~11月21日)

発行：鹿児島県環境保健センター（内容に関するお問い合わせ：健康増進課感染症保健係）

※ 感染症のホームページアドレス <http://www.pref.kagoshima.jp/kenko-fukushi/kenko-iryu/kansen/index.html>

手足口病は3週連続で増加し6.26となり、定点当たり報告数の県平均値が警報開始基準値の5.00を超えたことから、県内に警報が発令されました。特に、鹿児島市保健所が13.23、大口保健所が12.00と高水準にあります。



手足口病の流行のピークは例年夏季ですが、国立感染症研究所の感染症情報によると、過去には秋から冬にかけて流行までいかなくとも多少の発生が見られたとの記述もあります。県の過去の感染症情報で手足口病の平均値が警報開始基準値を超えたのは、第20週から第33週の範囲ですので、今回の第46週がいつに遅いか分かりません。また、全国状況をみると、四国、九州地域で報告数の高いところが多く、香川県(6.57)、佐賀県(6.48)、宮崎県(6.39)、本県(6.26)、徳島県(5.48)が全国上位5位となっています。本県において年齢区分別で1歳の報告数が全体に占めている割合をみると、前週が38.8%に対し、今週は50.6%と増加していました。

感染防止対策としては、飛沫感染対策として、2歳以下の児に接する時はマスクを着用してください。また、接触感染対策として、おもちゃ、手すり、ドアノブ等はこまめに消毒してください。手洗い等の励行、特に本疾患の原因ウイルスは糞便中に長期間排泄されますので、オムツ交換後の手洗いの徹底をお願いします。

県内の新型コロナウイルス感染症は、11月21日時点での届出総数が9103例です。この一ヶ月、新型コロナウイルス感染症の届出も少なくなりましたが、一方で定点把握対象疾患、全数把握対象疾患ともに報告数・届出数が多くなっています。今後ともマスクの着用、手指衛生に努めてください。

第46週の定点報告疾患の報告数をみると、手足口病が3週連続、RSウイルス感染症、咽頭結膜熱、感染性胃腸炎、ヘルパンギーナ、流行性耳下腺炎がそれぞれ2週連続で増加しています。今後の動向を注視してください。

☆一～五類感染症(全数報告疾患)の発生状況

一類感染症	発生報告なし
二類感染症	結核6例(肺結核3例、結核性リンパ節炎1例、無症状病原体保有者2例)
三類感染症	発生報告なし
四類感染症	つつが虫病4例、日本紅斑熱3例
五類感染症	侵襲性肺炎球菌感染症1例、梅毒1例、百日咳1例
新型コロナウイルス等感染症	新型コロナウイルス感染症1例

☆定点報告疾患の発生状況

- ・今週の定点医療機関は、インフルエンザ定点92、小児科定点54です。
- ・第46週の定点把握対象疾患の総報告数は820人で、前週より129人多い報告数でした(4頁参照)。

・流行発生警報の基準値(開始基準値及び終息基準値)以上の保健所

【手足口病(開始5.0、終息2.0)】：鹿児島市(13.23)、伊集院(7.50)、川薩(5.75)、出水(6.67)、大口(12.00)、始良(5.86)、鹿屋(4.80)、

・流行発生注意報の基準値以上の保健所

該当なし

☆定点報告疾患（定点当たり報告数の上位3疾患の発生状況）

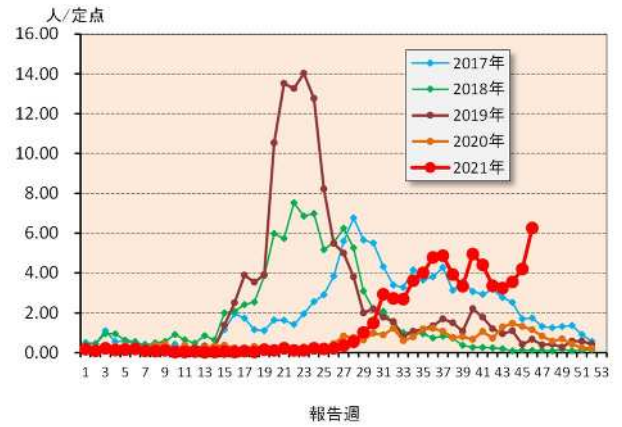
(1) 手足口病

第46週の手足口病の報告数は338人で、前週より111人多く、定点当たりの報告数は6.26であった。

年齢別では、1歳（171人）、2歳（83人）、6～11ヶ月、3歳（それぞれ24人）の順に多かった。

保健所別の定点当たり報告数は、鹿児島市保健所（13.23）、大口保健所（12.00）、伊集院保健所（7.50）の順に多い。

鹿児島市保健所が16週連続、出水保健所が15週連続、始良保健所が12週連続、鹿屋保健所が10週連続、伊集院保健所、大口保健所が7週連続、川薩保健所が今週から流行発生警報域である。



(2) 感染性胃腸炎

第46週の感染性胃腸炎の報告数は223人で、前週より15人多く、定点当たりの報告数は4.13であった。

年齢別では、3歳（34人）、4歳（30人）、1歳、2歳、10～14歳（それぞれ27人）の順に多かった。

保健所別の定点当たり報告数は、鹿児島市保健所（7.00）、鹿屋保健所（6.40）、始良保健所（5.71）の順に多い。



(3) RSウイルス感染症

第46週のRSウイルス感染症の報告数は153人で、前週より14人多く、定点当たりの報告数は2.83であった。

年齢別では、1歳（52人）、2歳（36人）、6～11ヶ月（19人）であった。

保健所別の定点当たり報告数は、鹿児島市保健所（5.85）、名瀬保健所（4.00）、始良保健所（2.86）の順に多い。



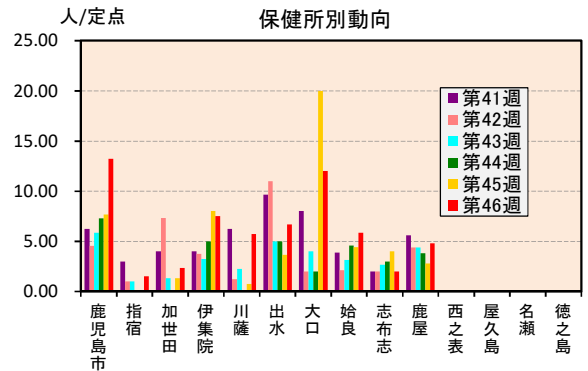
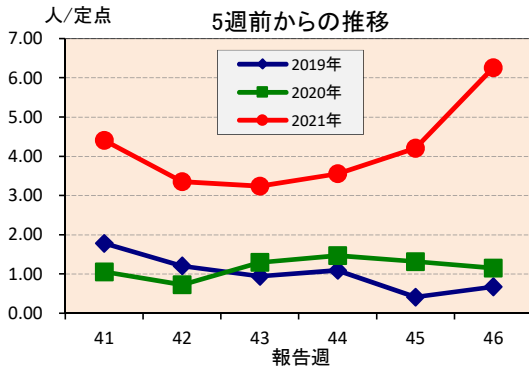
【新型コロナウイルス感染症関連情報】

資料：厚生労働省「国内の新型コロナウイルス感染症発生状況」より

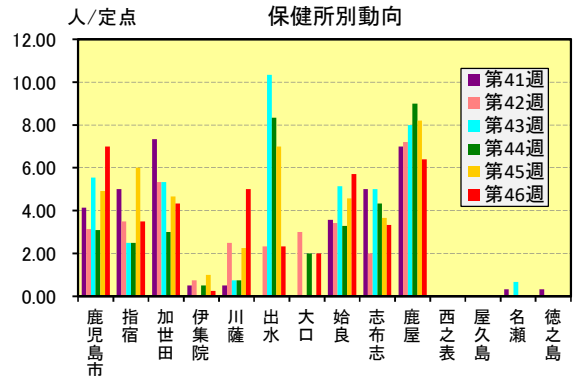
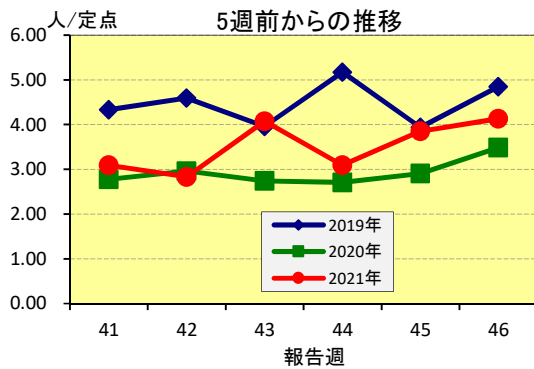


上位3疾患の5週間前からの定点あたり報告数及び保健所別動向

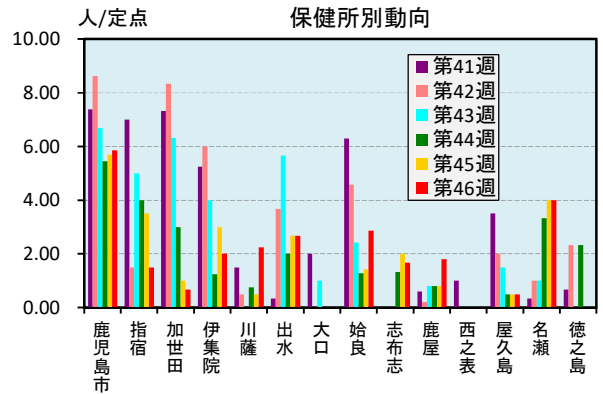
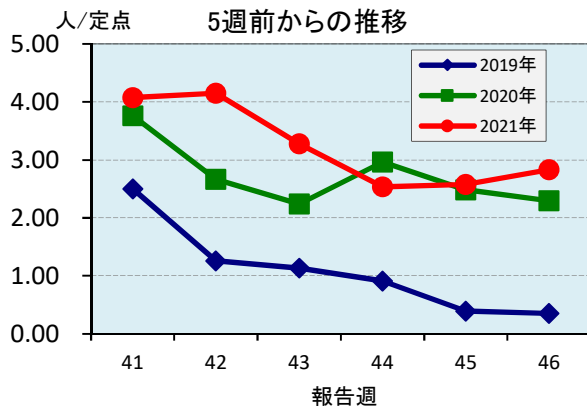
(1) 手足口病



(2) 感染性胃腸炎

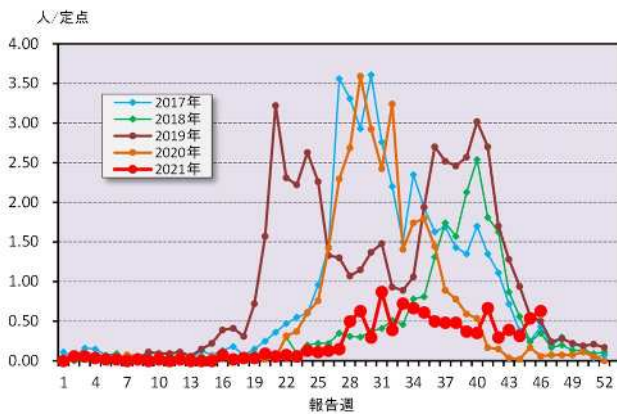


(3) RSウイルス感染症

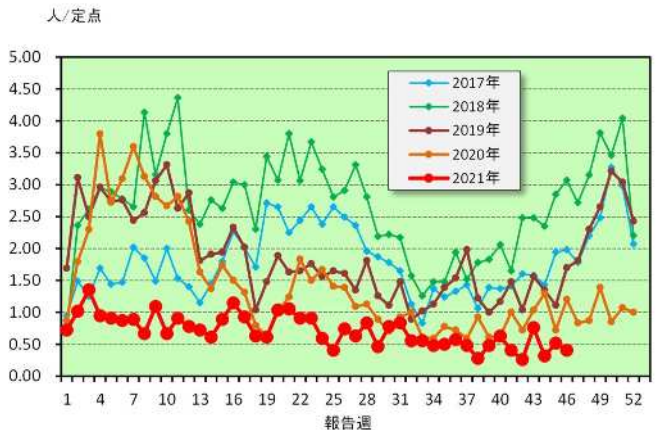


☆注目される感染症の発生状況

★ ヘルパンギーナ (鹿児島県)



★ A群溶血性レンサ球菌咽頭炎 (鹿児島県)



☆定点報告疾患の発生状況

2021年	(報告週)	第46週		
定点種別	定点報告疾患	報告数	定点当り	累積報告数 (2021年)
インフルエンザ定点 (内科・小児科定点)	インフルエンザ	-	-	12
小児科定点	○ 咽頭結膜熱	19	0.35	1,613
	A群溶血性レンサ球菌咽頭炎	22	0.41	1,768
	○ 感染性胃腸炎	223	4.13	11,452
	水痘	7	0.13	402
	○ 手足口病	338	6.26	3,735
	伝染性紅斑	-	-	49
	突発性発しん	17	0.31	996
	○ ヘルパンギーナ	34	0.63	589
	○ 流行性耳下腺炎	4	0.07	155
	○ RSウイルス感染症	153	2.83	3,990
眼科定点	急性出血性結膜炎	-	-	-
	○ 流行性角結膜炎	2	0.29	111
基幹定点	細菌性髄膜炎(真菌性を含む)	-	-	3
	○ 無菌性髄膜炎	1	0.08	5
	マイコプラズマ肺炎	-	-	1
	クラミジア肺炎(オウム病は除く)	-	-	-
	感染性胃腸炎(ロタウイルス)	-	0.00	1
報告数合計		820	0	24,882

○印は前週比増

☆5週間前からの疾患別報告数・定点当たり報告数

		5週前	4週前	3週前	2週前	1週前	今週
		(2021年41週)	(2021年42週)	(2021年43週)	(2021年44週)	(2021年45週)	(2021年46週)
インフルエンザ	報告数	1	3	-	-	1	-
	定点当り	0.01	0.03	-	-	0.01	-
RSウイルス感染症	報告数	220	224	177	137	139	153
	定点当り	4.07	4.15	3.28	2.54	2.57	2.83
咽頭結膜熱	報告数	7	4	13	13	17	19
	定点当り	0.13	0.07	0.24	0.24	0.31	0.35
A群溶血性レンサ球菌咽頭炎	報告数	22	14	41	17	28	22
	定点当り	0.41	0.26	0.76	0.31	0.52	0.41
感染性胃腸炎	報告数	167	153	220	167	208	223
	定点当り	3.09	2.83	4.07	3.09	3.85	4.13
水痘	報告数	7	4	7	4	12	7
	定点当り	0.13	0.07	0.13	0.07	0.22	0.13
手足口病	報告数	238	181	175	192	227	338
	定点当り	4.41	3.35	3.24	3.56	4.20	6.26
伝染性紅斑	報告数	-	-	8	2	-	-
	定点当り	-	-	0.15	0.04	-	-
突発性発しん	報告数	26	23	23	23	28	17
	定点当り	0.48	0.43	0.43	0.43	0.52	0.31
ヘルパンギーナ	報告数	36	16	21	17	29	34
	定点当り	0.67	0.30	0.39	0.31	0.54	0.63
流行性耳下腺炎	報告数	6	3	3	-	1	4
	定点当り	0.11	0.06	0.06	-	0.02	0.07
急性出血性結膜炎	報告数	-	-	-	-	-	-
	定点当り	-	-	-	-	-	-
流行性角結膜炎	報告数	-	-	2	-	1	2
	定点当り	-	-	0.29	-	0.14	0.29
細菌性髄膜炎(真菌性を含む)	報告数	-	-	-	-	-	-
	定点当り	-	-	-	-	-	-
無菌性髄膜炎	報告数	-	-	-	-	-	1
	定点当り	-	-	-	-	-	0.08
マイコプラズマ肺炎	報告数	-	-	-	-	-	-
	定点当り	-	-	-	-	-	-
クラミジア肺炎(オウム病は除く)	報告数	-	-	-	-	-	-
	定点当り	-	-	-	-	-	-
感染性胃腸炎(ロタウイルス)	報告数	-	-	-	-	-	-
	定点当り	-	-	-	-	-	-

疾病別保健所別患者報告数及び定点当たり報告数(男女合計)

2021年46週(11月15日～11月21日)

総数	インフルエンザ		RSウイルス感染症		咽頭結膜熱		A群溶血性レンカ球菌咽頭炎		感染性胃腸炎		水痘		手足口病		伝染性紅斑		突発性発しん	
	報告数	定点当り	報告数	定点当り	報告数	定点当り	報告数	定点当り	報告数	定点当り	報告数	定点当り	報告数	定点当り	報告数	定点当り	報告数	定点当り
鹿児島市	-	-	76	5.85	9	0.69	9	0.69	91	7.00	-	-	172	13.23	-	-	10	0.77
指宿	-	-	3	1.50	-	-	-	-	7	3.50	-	-	3	1.50	-	-	1	0.50
加世田	-	-	2	0.67	-	-	-	-	13	4.33	-	-	7	2.33	-	-	-	-
伊集院	-	-	8	2.00	2	0.50	2	0.50	1	0.25	1	0.25	30	7.50	-	-	-	-
川薩	-	-	9	2.25	2	0.50	2	0.50	20	5.00	1	0.25	23	5.75	-	-	-	-
出水	-	-	8	2.67	-	-	-	-	7	2.33	2	0.67	20	6.67	-	-	2	0.67
大口	-	-	-	-	-	-	-	-	2	2.00	-	-	12	12.00	-	-	-	-
始良	-	-	20	2.86	1	0.14	2	0.29	40	5.71	1	0.14	41	5.86	-	-	-	-
志布志	-	-	5	1.67	-	-	1	0.33	10	3.33	-	-	6	2.00	-	-	1	0.33
鹿屋	-	-	9	1.80	2	0.40	2	0.40	32	6.40	1	0.20	24	4.80	-	-	3	0.60
西之表	-	-	-	-	-	-	-	-	-	-	-	-	-	-	-	-	-	-
屋久島	-	-	1	0.50	-	-	-	-	-	-	-	-	-	-	-	-	-	-
名瀬	-	-	12	4.00	3	1.00	-	-	-	-	1	0.33	-	-	-	-	-	-
徳之島	-	-	-	-	-	-	-	-	-	-	-	-	-	-	-	-	-	-

総数	ヘルパンギーナ		流行性耳下腺炎		急性出血性結膜炎		流行性角結膜炎		細菌性髄膜炎(真菌性を含む)		無菌性髄膜炎		マイコプラズマ肺炎		クラミジア肺炎(オウム類を除く)		感染性胃腸炎(ロタウイルス)	
	報告数	定点当り	報告数	定点当り	報告数	定点当り	報告数	定点当り	報告数	定点当り	報告数	定点当り	報告数	定点当り	報告数	定点当り	報告数	定点当り
鹿児島市	34	0.63	4	0.07	0	0.00	2	0.29	0	0.00	1	0.08	0	0.00	0	0.00	0	0.00
指宿	20	1.54	2	0.15	-	-	-	-	-	-	-	-	-	-	-	-	-	-
加世田	-	-	-	-	-	-	-	-	-	-	-	-	-	-	-	-	-	-
伊集院	5	1.67	-	-	-	-	-	-	-	-	-	-	-	-	-	-	-	-
川薩	-	-	-	-	-	-	-	-	-	-	-	-	-	-	-	-	-	-
出水	-	-	-	-	-	-	-	-	-	-	-	-	-	-	-	-	-	-
大口	-	-	-	-	-	-	-	-	-	-	-	-	-	-	-	-	-	-
始良	4	0.57	-	-	-	-	2	2.00	-	-	-	-	-	-	-	-	-	-
志布志	2	0.67	1	0.33	-	-	-	-	-	-	-	-	-	-	-	-	-	-
鹿屋	3	0.60	-	-	-	-	-	-	-	-	1	1.00	-	-	-	-	-	-
西之表	-	-	-	-	-	-	-	-	-	-	-	-	-	-	-	-	-	-
屋久島	-	-	-	-	-	-	-	-	-	-	-	-	-	-	-	-	-	-
名瀬	-	-	1	0.33	-	-	-	-	-	-	-	-	-	-	-	-	-	-
徳之島	-	-	-	-	-	-	-	-	-	-	-	-	-	-	-	-	-	-

年齢階級別疾病別患者報告数及び定点当たり報告数（男女合計）

2021年46週(11月15日～11月21日)

(インフルエンザ定点報告疾病)	合計	～5ヶ月	～11ヶ月	1歳	2	3	4	5	6	7	8	9	10～14	15～19	20～29	30～39	40～49	50～59	60～69	70～79	80歳～		
		報告数 定点当り	報告数 定点当り	報告数 定点当り	報告数 定点当り	報告数 定点当り	報告数 定点当り	報告数 定点当り	報告数 定点当り	報告数 定点当り	報告数 定点当り	報告数 定点当り	報告数 定点当り	報告数 定点当り	報告数 定点当り	報告数 定点当り	報告数 定点当り	報告数 定点当り	報告数 定点当り	報告数 定点当り	報告数 定点当り	報告数 定点当り	
(小児科定点報告疾病)	合計														20歳～								
RSウイルス感染症	153	18	19	52	36	17	6	2	2	1	-	-	-	-	-	-	-	-	-	-	-	-	
咽頭結膜熱	283	0.33	0.35	0.96	0.67	0.31	0.11	0.04	0.04	0.02	-	-	-	-	-	-	-	-	-	-	-	-	
A群溶血性レンサ球菌咽頭炎	19	0.02	0.06	0.17	0.07	0.02	-	0.02	-	-	-	-	-	-	-	-	-	-	-	-	-	-	
感染性胃腸炎	22	-	-	0.02	0.06	0.02	0.13	0.09	0.04	0.02	0.02	0.02	0.02	0.02	-	-	-	-	-	-	-	-	
水痘	223	2	6	27	27	34	30	21	9	6	9	9	27	5	11	-	-	-	-	-	-	-	
手足口病	413	0.04	0.11	0.50	0.50	0.63	0.56	0.39	0.17	0.11	0.17	0.17	0.50	0.09	0.20	-	-	-	-	-	-	-	
伝染性紅斑	7	-	-	-	-	-	0.02	0.02	-	0.02	0.02	0.02	0.04	-	-	-	-	-	-	-	-	-	
突発性発疹	338	1	24	171	83	24	18	8	3	1	-	1	-	-	3	-	-	-	-	-	-	-	
ヘルパンギーナ	626	0.02	0.44	3.17	1.54	0.44	0.33	0.15	0.06	0.02	-	0.02	0.02	-	0.06	-	-	-	-	-	-	-	
流行性耳下腺炎	4	-	-	-	-	1	1	1	-	-	-	1	-	-	-	-	-	-	-	-	-	-	
(眼科定点報告疾病)	0.07	-	-	-	-	0.02	0.02	0.02	-	-	0.02	-	-	-	-	-	-	-	-	-	-	-	
急性出血性結膜炎	合計	～5ヶ月	～11ヶ月	1歳	2	3	4	5	6	7	8	9	10～14	15～19	20～29	30～39	40～49	50～59	60～69	70歳～			
流行性角結膜炎	報告数 定点当り	-	-	-	-	-	-	-	-	-	-	-	-	-	-	-	-	-	-	-	-	-	-
細菌性髄膜炎(真菌性を含む)	報告数 定点当り	-	-	-	-	-	-	-	-	-	-	-	-	-	-	-	-	-	-	-	-	-	-
無菌性髄膜炎	1	-	-	-	-	-	-	-	-	-	-	-	-	-	-	-	-	-	-	-	-	-	-
マイコプラズマ肺炎	0.08	0.08	-	-	-	-	-	-	-	-	-	-	-	-	-	-	-	-	-	-	-	-	-
クラミジア肺炎(オウム病は除く)	-	-	-	-	-	-	-	-	-	-	-	-	-	-	-	-	-	-	-	-	-	-	-
感染性胃腸炎(ロタウイルス)	-	-	-	-	-	-	-	-	-	-	-	-	-	-	-	-	-	-	-	-	-	-	-