

鹿児島県感染症情報

2021年 第40週報 (10月4日~10月10日)

発行：鹿児島県環境保健センター（内容に関するお問い合わせ：健康増進課感染症保健係）

※ 感染症のホームページアドレス <http://www.pref.kagoshima.jp/kenko-fukushi/kenko-iryu/kansen/index.html>

県内の新型コロナウイルス感染症は、10月10日時点での届出総数が9076例です。県内での新規感染者数が令和3年9月20日以降10人を下回っている状況にあることから、県は令和3年10月7日に新型コロナウイルス感染拡大の警戒基準をステージ3（感染者急増）からステージ2（漸増）へ引き下げました。

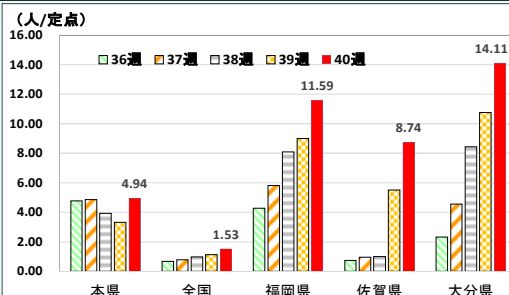
警戒基準は引き下げられましたが、引き続き、感染拡大地域との不要不急の往来自粛へのご協力をお願いします。

【県内の皆様へのお願い】感染拡大地域との往来にご留意ください。県民の皆様におかれましては、感染拡大地域（直近1週間の人口10万人当たりの新規感染者数が15人以上の都道府県）との不要不急の往来は自粛していただくとともに、急用の場合にも慎重に判断していただくようお願いいたします。※ 令和3年10月10日現在、下線部分に該当する都道府県はありません。

【県外の皆様へのお願い】感染拡大地域からの不要不急の来県は自粛をお願いします。感染拡大地域（直近1週間の人口10万人当たりの新規感染者数が15人以上の都道府県）からの不要不急の来県については、自粛をお願いします。

本県における手足口病が増加に転じ県全体の平均値が4.94と警報開始基準値の5.00に迫っており、県内の9保健所が流行発生警報域にあります。全国の流行状況を見ると、九州地域で高値なところが多く、今後の動向については注意深く監視する必要があります（下図の本県・全国・全国上位3県の直近5週間の推移状況を参照）。

本疾患はコクサッキーA16 (CA16), CA6, エンテロウイルス71 (EV71) などのエンテロウイルスが原因ウイルスです。基本的に予後は良好な疾患ですが、急性髄膜炎の合併が時に見られ、稀に急性脳炎を生ずることもあります。手足口病は、前週紹介したRSウイルス感染症と同様、飛沫や手指を介する感染症ですので、十分な手洗いと手指消毒が大切です。また、回復後も便にウイルスが排出されているので、トイレ後やおむつ交換後は手洗いと消毒を徹底してください。



第40週の定点報告疾患の報告数をみると、RSウイルス感染症は7週連続で増加しました。伊集院保健所が14.00、指宿保健所が10.50と定点当たりの報告数が10.00を超えています。県内ではインフルエンザの報告が第14週(4/5~4/11)以降ありませんでしたが、今週半年ぶりに報告がありました。

☆一～五類感染症(全数報告疾患)の発生状況

一類感染症	発生報告なし
二類感染症	結核5例（肺結核2例，結核性胸膜炎2例，無症状病原体保有者1例）
三類感染症	発生報告なし
四類感染症	つつが虫病1例
五類感染症	カルバペネム耐性腸内細菌科細菌感染症3例，急性脳炎1例，後天性免疫不全症候群1例
新型コロナウイルス感染症	新型コロナウイルス感染症17例

☆定点報告疾患の発生状況

- ・今週の定点医療機関は、インフルエンザ定点92，小児科定点54です。
- ・第40週の定点把握対象疾患の総報告数は771人で、前週より144人多い報告数でした（4頁参照）。
- ・流行発生警報の基準値（開始基準値及び終息基準値）以上の保健所

【手足口病（開始5.0，終息2.0）】：鹿児島市(4.85)，指宿(10.00)，加世田(8.00)，伊集院(6.00)，川薩(8.25)，出水(7.00)，大口(6.00)，始良(4.57)，鹿屋(7.20)

- ・流行発生注意報の基準値以上の保健所 ※鹿児島県感染症情報年報の平成30年，令和元年を県のホームページにアップしました。該当なし

☆定点報告疾患（定点当たり報告数の上位3疾患の発生状況）

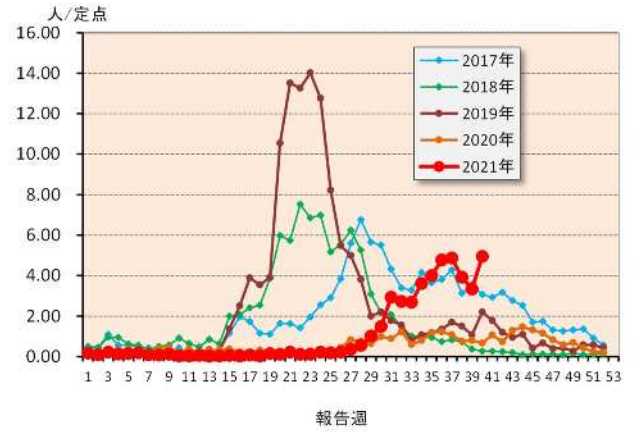
(1) 手足口病

第40週の手足口病の報告数は267人で、前週より87人多く、定点当たりの報告数は4.94であった。

年齢別では、1歳（84人）、2歳（83人）、3歳（36人）の順に多かった。

保健所別の定点当たり報告数は、指宿保健所（10.00）、川薩保健所（8.25）、加世田保健所（8.00）の順に多い。

鹿児島市保健所が10週連続、出水保健所が9週連続、加世田保健所が8週連続、始良保健所が6週連続、鹿屋保健所が4週連続、指宿保健所、伊集院保健所、川薩保健所、大口保健所が今週から流行発生警報域である。

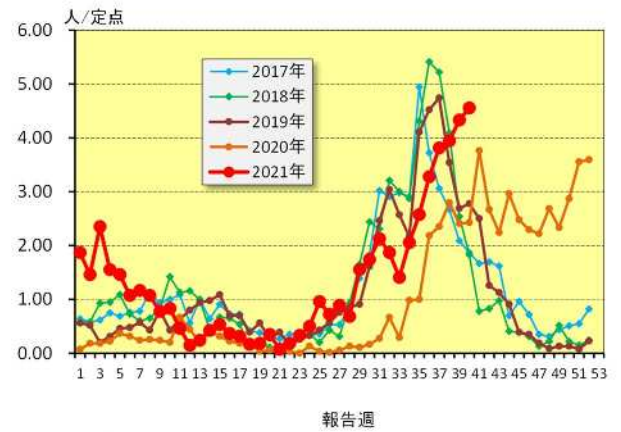


(2) RSウイルス感染症

第40週のRSウイルス感染症の報告数は246人で、前週より12人多く、定点当たりの報告数は4.56であった。

年齢別では、1歳（82人）、2歳（61人）、3歳（35人）の順に多かった。

保健所別の定点当たり報告数は、伊集院保健所（14.00）、指宿保健所（10.50）、加世田保健所（8.33）の順に多い。



(3) 感染性胃腸炎

第40週の感染性胃腸炎の報告数は160人で、前週より32人多く、定点当たりの報告数は2.96であった。

年齢別では、10～14歳（31人）、2歳（21人）、3歳（16人）であった。

保健所別の定点当たり報告数は、鹿屋保健所（7.40）、指宿保健所（4.50）、加世田保健所（4.33）の順に多い。



【新型コロナウイルス感染症関連情報】



資料：くらし保健福祉部健康増進課

～新型コロナウイルス感染症に心で負けない行動を！～

STOP ○偏見や差別を許さない。
○デマや誤った情報に惑わされない。

新型コロナウイルス感染症の拡大に伴い、感染へのおそれや不安などから、感染者やそのご家族に対する誹謗・中傷、インターネット上での悪質な書き込み等が行われています。

また、医療機関や介護施設、物流・交通事業、小売業等で働いておられる、私たちの命を守り、暮らしを支えてくださっている方々とそれぞれのご家族、県外から来られた方などへの差別的言動も発生しています。

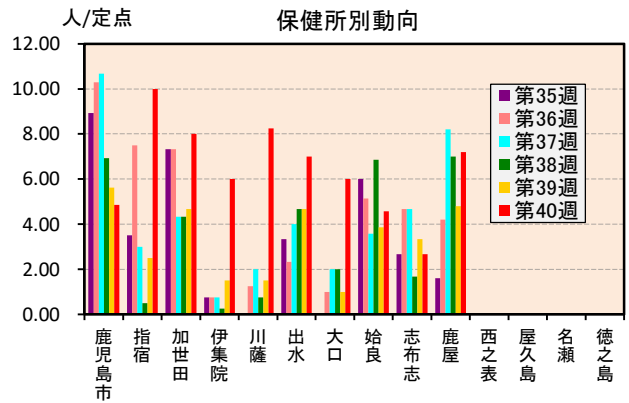
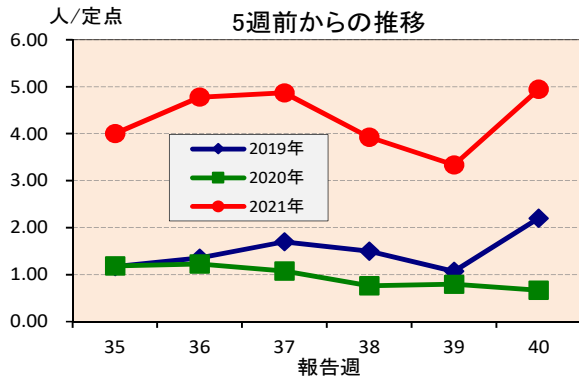
さらに、感染防止のために、休校や営業自粛、施設の消毒の徹底など、誠実な対応をとってこられた学校、商業施設や飲食店等の事業所に対する、いわれない非難が行われているほか、憶測によるデマや誤った情報が拡散されており、それぞれの業務や関係の方々の生活は、大きな影響を受けています。

このような人権を侵害し、仕事や暮らしを脅かす行為は決して許されるものではありません。

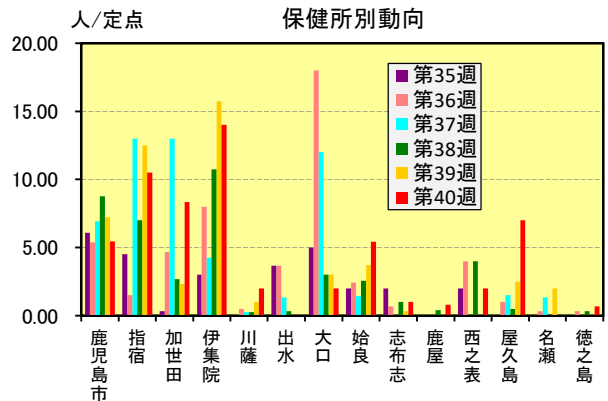
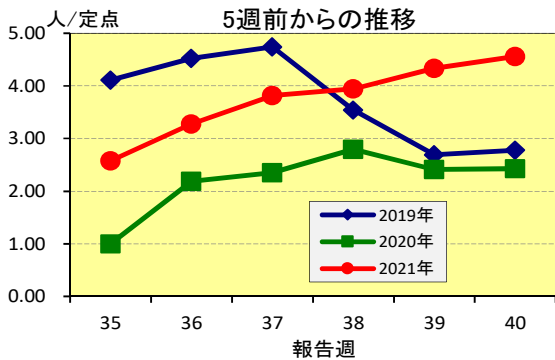
県民の皆様には、偏見や差別を行うことなく、デマなどに惑わされることなく、冷静に行動してくださるようお願いいたします。

上位3疾患の5週間前からの定点あたり報告数及び保健所別動向

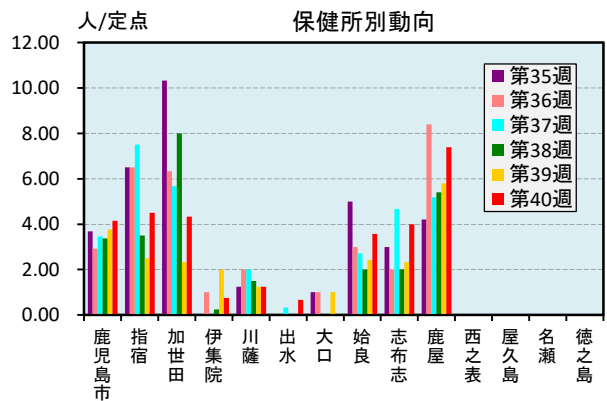
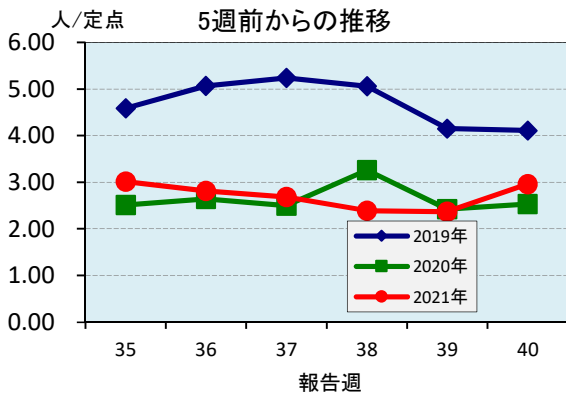
(1) 手足口病



(2) RSウイルス感染症

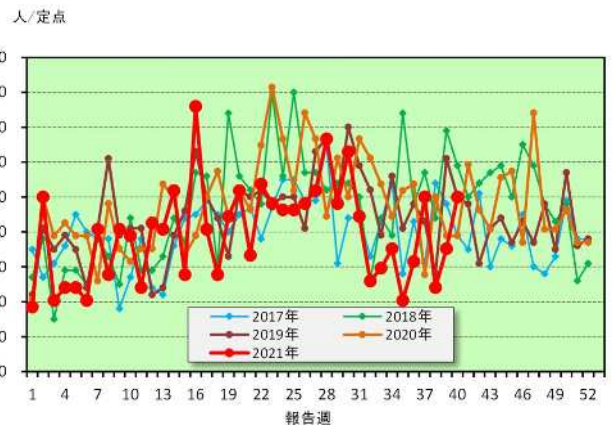
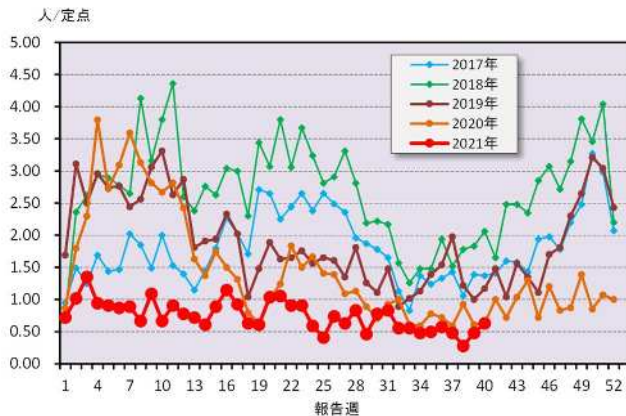


(3) 感染性胃腸炎



☆注目される感染症の発生状況

★ A群溶血性レンサ球菌咽頭炎 (鹿児島県) ★ 突発性発しん (鹿児島県)



☆定点報告疾患の発生状況

2021年	(報告週)	第40週		
定点種別	定点報告疾患	報告数	定点当り	累積報告数 (2021年)
インフルエンザ定点 (内科・小児科定点)	○ インフルエンザ	1	0.01	7
小児科定点	咽頭結膜熱	8	0.15	1,540
	○ A群溶血性レンサ球菌咽頭炎	34	0.63	1,624
	○ 感染性胃腸炎	160	2.96	10,314
	○ 水痘	4	0.07	361
	○ 手足口病	267	4.94	2,384
	伝染性紅斑	-	-	39
	○ 突発性発しん	27	0.50	856
	ヘルパンギーナ	19	0.35	436
	流行性耳下腺炎	4	0.07	138
	○ RSウイルス感染症	246	4.56	2,940
眼科定点	急性出血性結膜炎	-	-	-
	流行性角結膜炎	1	0.14	106
基幹定点	細菌性髄膜炎(真菌性を含む)	-	-	3
	無菌性髄膜炎	-	-	4
	マイコプラズマ肺炎	-	-	1
	クラミジア肺炎(オウム病は除く)	-	-	-
	感染性胃腸炎(ロタウイルス)	-	0.00	1
報告数合計		771	0	20,754

○印は前週比増

☆5週間前からの疾患別報告数・定点当たり報告数

		5週前 (2021年35週)	4週前 (2021年36週)	3週前 (2021年37週)	2週前 (2021年38週)	1週前 (2021年39週)	今週 (2021年40週)
インフルエンザ	報告数	-	-	-	-	-	1
	定点当り	-	-	-	-	-	0.01
RSウイルス感染症	報告数	139	177	206	213	234	246
	定点当り	2.57	3.28	3.81	3.94	4.33	4.56
咽頭結膜熱	報告数	18	10	6	14	12	8
	定点当り	0.33	0.19	0.11	0.26	0.22	0.15
A群溶血性レンサ球菌咽頭炎	報告数	27	31	26	15	26	34
	定点当り	0.50	0.57	0.48	0.28	0.48	0.63
感染性胃腸炎	報告数	163	152	145	129	128	160
	定点当り	3.02	2.81	2.69	2.39	2.37	2.96
水痘	報告数	11	7	3	4	3	4
	定点当り	0.20	0.13	0.06	0.07	0.06	0.07
手足口病	報告数	216	258	263	212	180	267
	定点当り	4.00	4.78	4.87	3.93	3.33	4.94
伝染性紅斑	報告数	-	2	-	1	-	-
	定点当り	-	0.04	-	0.02	-	-
突発性発しん	報告数	11	17	27	13	19	27
	定点当り	0.20	0.31	0.50	0.24	0.35	0.50
ヘルパンギーナ	報告数	33	27	26	26	20	19
	定点当り	0.61	0.50	0.48	0.48	0.37	0.35
流行性耳下腺炎	報告数	10	5	5	3	4	4
	定点当り	0.19	0.09	0.09	0.06	0.07	0.07
急性出血性結膜炎	報告数	-	-	-	-	-	-
	定点当り	-	-	-	-	-	-
流行性角結膜炎	報告数	3	5	6	3	1	1
	定点当り	0.43	0.71	0.86	0.43	0.14	0.14
細菌性髄膜炎(真菌性を含む)	報告数	-	-	-	-	-	-
	定点当り	-	-	-	-	-	-
無菌性髄膜炎	報告数	-	-	-	-	-	-
	定点当り	-	-	-	-	-	-
マイコプラズマ肺炎	報告数	-	-	-	-	-	-
	定点当り	-	-	-	-	-	-
クラミジア肺炎(オウム病は除く)	報告数	-	-	-	-	-	-
	定点当り	-	-	-	-	-	-
感染性胃腸炎(ロタウイルス)	報告数	-	-	-	-	-	-
	定点当り	-	-	-	-	-	-

疾病別保健所別患者報告数及び定ポイントあたり報告数(男女合計)

2021年40週(10月04日～10月10日)

総数	インフルエンザ		RSウイルス感染症		咽頭結膜熱		A群溶血性レンサ球菌咽頭炎		感染性胃腸炎		水痘		手足口病		伝染性紅斑		突発性発しん			
	報告数	定ポイント当り	報告数	定ポイント当り	報告数	定ポイント当り	報告数	定ポイント当り	報告数	定ポイント当り	報告数	定ポイント当り	報告数	定ポイント当り	報告数	定ポイント当り	報告数	定ポイント当り		
鹿児島市	-	-	71	5.46	3	0.23	8	0.15	34	0.63	160	2.96	4	0.07	267	4.94	0	0.00	27	0.50
指宿	-	-	21	10.50	-	-	3	1.50	8	0.62	54	4.15	1	0.08	63	4.85	-	-	16	1.23
加世田	-	-	25	8.33	-	-	-	-	-	-	9	4.50	-	-	20	10.00	-	-	-	-
伊集院	-	-	56	14.00	1	0.25	3	0.75	3	0.75	13	4.33	1	0.25	24	8.00	-	-	-	-
川薩	-	-	8	2.00	-	-	6	1.50	6	1.50	5	1.25	-	-	33	8.25	-	-	3	0.75
出水	-	-	-	-	-	-	6	2.00	6	2.00	2	0.67	-	-	21	7.00	-	-	1	0.33
大口	-	-	2	2.00	-	-	1	1.00	1	1.00	-	-	-	-	6	6.00	-	-	-	-
始良	-	-	38	5.43	-	-	1	0.14	1	0.14	25	3.57	1	0.14	32	4.57	-	-	1	0.14
志布志	-	-	3	1.00	-	-	2	0.67	2	0.67	12	4.00	-	-	8	2.67	-	-	1	0.33
鹿屋	-	-	4	0.80	3	0.60	4	0.80	4	0.80	37	7.40	1	0.20	36	7.20	-	-	5	1.00
西之表	-	-	2	2.00	-	-	-	-	-	-	-	-	-	-	-	-	-	-	-	-
屋久島	-	-	14	7.00	-	-	-	-	-	-	-	-	-	-	-	-	-	-	-	-
名瀬	1	0.20	-	-	1	0.33	-	-	-	-	-	-	-	-	-	-	-	-	-	-
徳之島	-	-	2	0.67	-	-	-	-	-	-	-	-	-	-	-	-	-	-	-	-

総数	ヘルパンギーナ		流行性耳下腺炎		急性出血性結膜炎		流行性角結膜炎		細菌性髄膜炎(真菌性を含む)		マイコプラズマ肺炎		クラミジア肺炎(オウム腫は除く)		感染性胃腸炎(ロタウイルス)	
	報告数	定ポイント当り	報告数	定ポイント当り	報告数	定ポイント当り	報告数	定ポイント当り	報告数	定ポイント当り	報告数	定ポイント当り	報告数	定ポイント当り	報告数	定ポイント当り
鹿児島市	19	0.35	4	0.07	0	0.00	1	0.14	0	0.00	0	0.00	0	0.00	0	0.00
指宿	9	0.69	1	0.08	-	-	-	-	-	-	-	-	-	-	-	-
加世田	-	-	1	0.50	-	-	-	-	-	-	-	-
伊集院	-	-	1	0.25	-	-	-	-	-	-	-	-
川薩	-	-	-	-	-	-	-	-	-	-	-	-
出水	4	1.33	-	-	-	-	-	-	-	-	-	-
大口	-	-	-	-	-	-	-	-	-	-	-	-
始良	-	-	-	-	-	-	1	1.00	-	-	-	-	-	-	-	-
志布志	1	0.33	1	0.33	-	-	-	-	-	-	-	-
鹿屋	5	1.00	-	-	-	-	-	-	-	-	-	-
西之表	-	-	-	-	-	-	-	-	-	-	-	-
屋久島	-	-	-	-	-	-	-	-	-	-	-	-
名瀬	-	-	-	-
徳之島	-	-	-	-

年齢階級別疾病別患者報告数及び定点当たり報告数（男女合計）

2021年40週(10月04日～10月10日)

疾病名	報告数 定点当り	～5ヶ月		～11ヶ月		1歳		2		3		4		5		6		7		8		9		10～14		15～19		20～29		30～39		40～49		50～59		60～69		70～79		80歳～						
		報告数	定点当り	報告数	定点当り	報告数	定点当り	報告数	定点当り	報告数	定点当り	報告数	定点当り	報告数	定点当り	報告数	定点当り	報告数	定点当り	報告数	定点当り	報告数	定点当り	報告数	定点当り	報告数	定点当り	報告数	定点当り	報告数	定点当り	報告数	定点当り	報告数	定点当り	報告数	定点当り	報告数	定点当り	報告数	定点当り					
インフルエンザ	1 0.01	-	-	-	-	-	-	-	-	-	-	-	-	-	-	-	-	-	-	-	-	-	-	-	-	-	-	-	-	-	-	-	-	-	-	-	-	-	-	-	-	-	-			
(小児科定点報告疾病)	合計	18	0.33	29	0.54	82	1.52	61	1.13	35	0.65	15	0.28	5	0.09	-	-	-	-	-	-	-	-	-	-	-	-	-	-	-	-	-	-	-	-	-	-	-	-	-	-	-				
RSウイルス感染症	報告数 定点当り	246 4.56	82 0.33	61 0.54	152 1.13	35 0.65	28 0.09	15 0.09	-	-	-	-	-	-	-	-	-	-	-	-	-	-	-	-	-	-	-	-	-	-	-	-	-	-	-	-	-	-	-	-	-	-	-			
咽頭結膜熱	報告数 定点当り	8 0.15	2 0.04	3 0.06	1 0.02	-	-	1 0.02	-	-	-	-	-	-	-	-	-	-	-	-	-	-	-	-	-	-	-	-	-	-	-	-	-	-	-	-	-	-	-	-	-	-	-			
A群溶血性レンサ球菌咽頭炎	報告数 定点当り	34 0.63	-	-	-	4 0.07	6 0.11	7 0.13	3 0.06	3 0.06	3 0.06	1 0.02	6 0.11	6 0.06	7 0.09	7 0.09	8 0.10	9 0.13	15 0.17	17 0.22	15 0.13	13 0.07	1 0.02	1 0.02	6 0.06	6 0.06	7 0.09	7 0.09	12 0.22	12 0.22	12 0.22	12 0.22	12 0.22	12 0.22	12 0.22	12 0.22	12 0.22	12 0.22	12 0.22	12 0.22	12 0.22	12 0.22				
感染性胃腸炎	報告数 定点当り	160 2.96	4 0.07	8 0.15	15 0.28	21 0.39	16 0.30	10 0.19	9 0.17	8 0.15	8 0.15	4 0.07	8 0.13	8 0.13	8 0.13	8 0.13	8 0.13	8 0.13	8 0.13	8 0.13	8 0.13	8 0.13	8 0.13	8 0.13	8 0.13	8 0.13	8 0.13	8 0.13	8 0.13	8 0.13	8 0.13	8 0.13	8 0.13	8 0.13	8 0.13	8 0.13	8 0.13	8 0.13	8 0.13	8 0.13	8 0.13	8 0.13	8 0.13	8 0.13		
水痘	報告数 定点当り	4 0.07	-	-	-	1 0.02	-	1 0.02	-	-	-	-	-	-	-	-	-	-	-	-	-	-	-	-	-	-	-	-	-	-	-	-	-	-	-	-	-	-	-	-	-	-	-	-	-	
手足口病	報告数 定点当り	267 4.94	2 0.04	13 0.24	84 1.56	83 1.54	18 0.33	16 0.30	16 0.30	8 0.15	8 0.15	1 0.02	4 0.07	4 0.07	4 0.07	4 0.07	4 0.07	4 0.07	4 0.07	4 0.07	4 0.07	4 0.07	4 0.07	4 0.07	4 0.07	4 0.07	4 0.07	4 0.07	4 0.07	4 0.07	4 0.07	4 0.07	4 0.07	4 0.07	4 0.07	4 0.07	4 0.07	4 0.07	4 0.07	4 0.07	4 0.07	4 0.07	4 0.07	4 0.07	4 0.07	
伝染性紅斑	報告数 定点当り	-	-	-	-	-	-	-	-	-	-	-	-	-	-	-	-	-	-	-	-	-	-	-	-	-	-	-	-	-	-	-	-	-	-	-	-	-	-	-	-	-	-	-	-	
突発性発疹	報告数 定点当り	27 0.50	1 0.02	6 0.11	15 0.28	5 0.09	-	-	-	-	-	-	-	-	-	-	-	-	-	-	-	-	-	-	-	-	-	-	-	-	-	-	-	-	-	-	-	-	-	-	-	-	-	-	-	
ヘルパンギーナ	報告数 定点当り	19 0.35	-	3 0.06	6 0.11	1 0.02	3 0.06	3 0.06	1 0.02	3 0.06	3 0.06	2 0.04	2 0.04	2 0.04	2 0.04	2 0.04	2 0.04	2 0.04	2 0.04	2 0.04	2 0.04	2 0.04	2 0.04	2 0.04	2 0.04	2 0.04	2 0.04	2 0.04	2 0.04	2 0.04	2 0.04	2 0.04	2 0.04	2 0.04	2 0.04	2 0.04	2 0.04	2 0.04	2 0.04	2 0.04	2 0.04	2 0.04	2 0.04	2 0.04	2 0.04	
流行性耳下腺炎	報告数 定点当り	4 0.07	-	-	-	-	-	-	-	-	-	-	-	-	-	-	-	-	-	-	-	-	-	-	-	-	-	-	-	-	-	-	-	-	-	-	-	-	-	-	-	-	-	-	-	-
(眼科定点報告疾病)	合計	-	-	-	-	-	-	-	-	-	-	-	-	-	-	-	-	-	-	-	-	-	-	-	-	-	-	-	-	-	-	-	-	-	-	-	-	-	-	-	-	-	-	-		
急性出血性結膜炎	報告数 定点当り	-	-	-	-	-	-	-	-	-	-	-	-	-	-	-	-	-	-	-	-	-	-	-	-	-	-	-	-	-	-	-	-	-	-	-	-	-	-	-	-	-	-	-	-	
流行性角結膜炎	報告数 定点当り	1 0.14	-	-	-	-	-	-	-	-	-	-	-	-	-	-	-	-	-	-	-	-	-	-	-	-	-	-	-	-	-	-	-	-	-	-	-	-	-	-	-	-	-	-		
(基幹定点報告疾病)	合計	-	-	-	-	-	-	-	-	-	-	-	-	-	-	-	-	-	-	-	-	-	-	-	-	-	-	-	-	-	-	-	-	-	-	-	-	-	-	-	-	-	-	-		
細菌性髄膜炎(真菌性を含む)	報告数 定点当り	-	-	-	-	-	-	-	-	-	-	-	-	-	-	-	-	-	-	-	-	-	-	-	-	-	-	-	-	-	-	-	-	-	-	-	-	-	-	-	-	-	-	-		
無菌性髄膜炎	報告数 定点当り	-	-	-	-	-	-	-	-	-	-	-	-	-	-	-	-	-	-	-	-	-	-	-	-	-	-	-	-	-	-	-	-	-	-	-	-	-	-	-	-	-	-	-		
マイコプラズマ肺炎	報告数 定点当り	-	-	-	-	-	-	-	-	-	-	-	-	-	-	-	-	-	-	-	-	-	-	-	-	-	-	-	-	-	-	-	-	-	-	-	-	-	-	-	-	-	-	-		
クラミジア肺炎(オウム病は除く)	報告数 定点当り	-	-	-	-	-	-	-	-	-	-	-	-	-	-	-	-	-	-	-	-	-	-	-	-	-	-	-	-	-	-	-	-	-	-	-	-	-	-	-	-	-	-	-		
感染性胃腸炎(ロタウイルス)	報告数 定点当り	-	-	-	-	-	-	-	-	-	-	-	-	-	-	-	-	-	-	-	-	-	-	-	-	-	-	-	-	-	-	-	-	-	-	-	-	-	-	-	-	-	-	-		