

鹿児島県感染症情報

2021年 第32週報 (8月9日~8月15日)

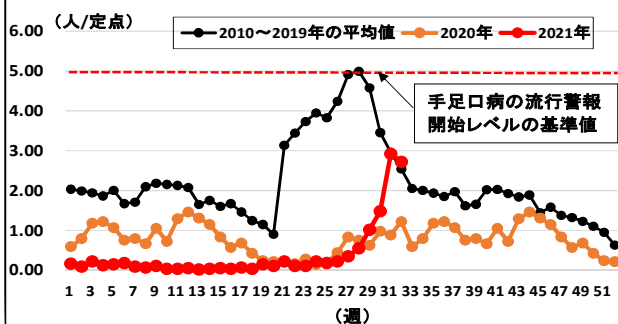
発行：鹿児島県環境保健センター（内容に関するお問い合わせ：健康増進課感染症保健係）

※ 感染症のホームページアドレス <http://www.pref.kagoshima.jp/kenko-fukushi/kenko-iryo/kansen/index.html>

県内の新型コロナウイルス感染症は、8月15日時点での届出総数が5293例です。県は8月13日に警戒基準を最高レベルのステージⅣ（感染者爆発的拡大）としました。県は独自の緊急事態宣言を発令し、①県外との不要不急の往来は中止・延期を②不要不急の外出は自粛を③発熱がある場合は外出・移動の自粛を④県有施設は一部を除き原則休館へのご協力とご理解とともに、自分や家族の命を守る行動をお願いしています。

自分や家族の命を守る行動をするためには、新型コロナウイルス感染症に感染したら危機的な状況になるということを認識することが大切です。行動を促すための因子としては、①可能性（自分が病気になる可能性が大きい）②重大さ（自分が病気になった場合、周囲の人に感染させるかもしれないという重大さ）等があります。そして、人は命や健康に良いと感じ始めると、行動を起こしやすくなり、行動しなければというやる気が大きくなるといわれています（行動変容）。老若男女を問わず‘自分だけは大丈夫’という思い込みは捨ててください。‘念のため、もしかして’の慎重な行動が、自分や家族、周囲の人の命や健康を守る行動につながります。

本県における手足口病の報告数は、2020年の報告数をみると、年間を通じ定点当たり2.00未満の低値で推移していましたが、本年は第30週から急速に増加し始め、例年並みの水準となり、今後の動向には注意が必要です。



左図は本県における2010年から2019年の10年間の平均値、2020年、2021年第32週までの手足口病週別報告数の推移を示してあります。10年間の平均値の推移をみると、例年夏季にピークに達し、その他の時期は通常低値で推移という経過をたどります。2020年春以降は新型コロナウイルス感染症の感染予防対策の徹底によるものか夏季のピークが消失しましたが、2021年に入ると、第30週から過去の平均値の推移と同水準となりました。

第32週の定点報告疾患の報告数をみると、調査期間（8/9~8/15）には振替休日とお盆休暇があったことから、前週の報告数を上回った疾患はありませんでした。手足口病は鹿児島市保健所、出水保健所が流行発生警報域でした。また、RSウイルス感染症は大口保健所の報告が第31週7.00から第32週14.00へと倍増しました。

☆一～五類感染症(全数報告疾患)の発生状況

一類感染症	発生報告なし
二類感染症	結核3例(肺結核2例, 膀胱結核1例) 追加結核3例(24週, 30週, 31週:それぞれ1例)
三類感染症	腸管出血性大腸菌感染症3例(血清型/毒素型: O26/VT1(1例), O157/VT2(2例))
四類感染症	発生報告なし
五類感染症	発生報告なし 追加梅毒1例
新型コロナウイルス等感染症	新型コロナウイルス感染症842例

☆定点報告疾患の発生状況

- ・今週の定点医療機関は、インフルエンザ定点92、小児科定点54です。
- ・第32週の定点把握対象疾患の総報告数は486人で、前週より141人少ない報告数でした（4頁参照）。

・ **流行発生警報**の基準値（開始基準値及び終息基準値）以上の保健所

【手足口病（開始5.0、終息2.0）】：鹿児島市(6.85)、出水(7.33)

・ **流行発生注意報**の基準値以上の保健所

該当なし

☆定点報告疾患（定点当たり報告数の上位3疾患の発生状況）

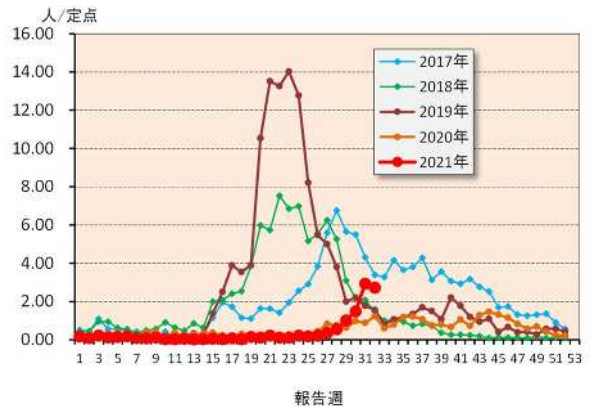
(1) 手足口病

第32週の手足口病の報告数は147人で、前週より11人少なく、定点当たりの報告数は2.72であった。

年齢別では、1歳（47人）、2歳（35人）、3歳（29人）の順に多かった。

保健所別の定点当たり報告数は、出水保健所（7.33）、鹿児島市保健所（6.85）、加世田保健所（4.67）の順に多い。

鹿児島市保健所が2週連続、出水保健所が今週から流行発生警報域である。



(2) 感染性胃腸炎

第32週の感染性胃腸炎の報告数は128人で、前週より49人少なく、定点当たりの報告数は2.37であった。

年齢別では、1歳（24人）、2歳、3歳（それぞれ16人）、4歳（14人）の順に多かった。

保健所別の定点当たり報告数は、志布志保健所（5.00）、鹿屋保健所（4.20）、鹿児島市保健所（3.69）の順に多い。



(3) RSウイルス感染症

第32週のRSウイルス感染症の報告数は101人で、前週より14人少なく、定点当たりの報告数は1.87であった。

年齢別では、1歳（47人）、0～5ヶ月、2歳（それぞれ16人）、6～11ヶ月、3歳（それぞれ8人）であった。

保健所別の定点当たり報告数は、大口保健所（14.00）、鹿児島市保健所（4.00）、伊集院保健所（3.00）の順に多い。



【 新型コロナウイルス感染症関連情報 】

※ 最大病床使用率は8月15日時点では64.6%です。

県外の皆さまへ

- ▶ 不要不急の来県は中止・延期を
- ▶ やむを得ず来県する際はPCR検査を

事業者の皆さまへ

- ▶ 業種別ガイドラインの遵守・徹底を
- ▶ テレワーク、在宅勤務、時差出勤を

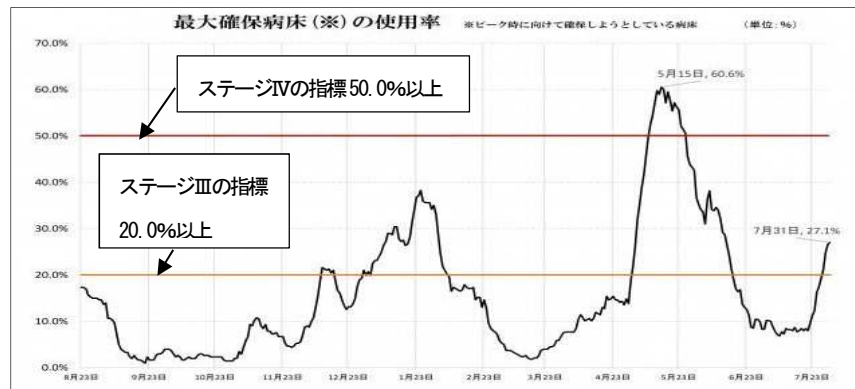
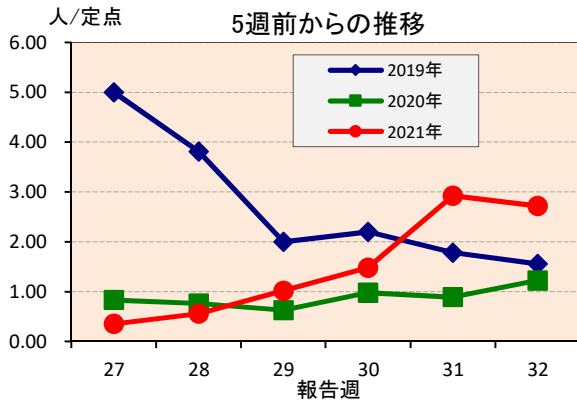


図 鹿児島県内の最大確保病床の使用率

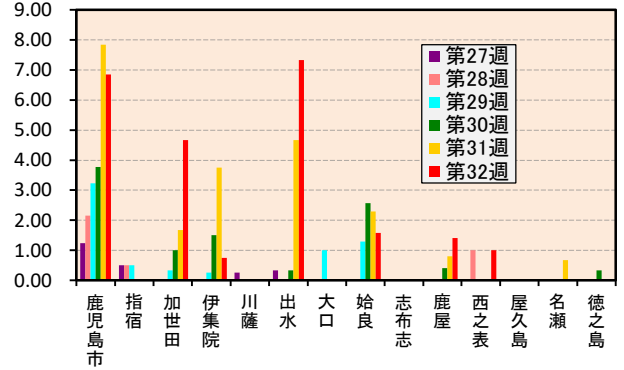
資料：鹿児島県くらし保健福祉部健康増進課

上位3疾患の5週間前からの定点あたり報告数及び保健所別動向

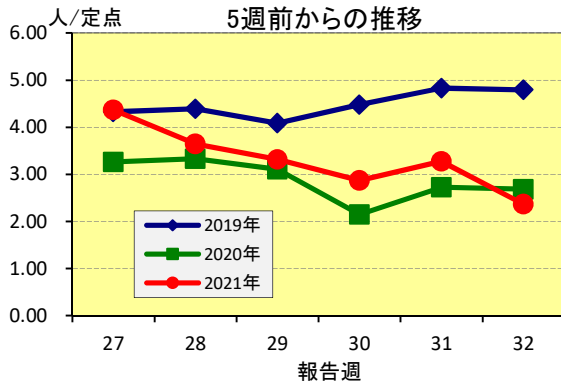
(1) 手足口病



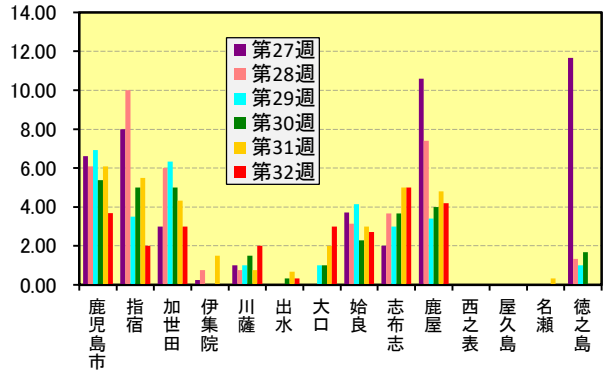
人/定点 保健所別動向



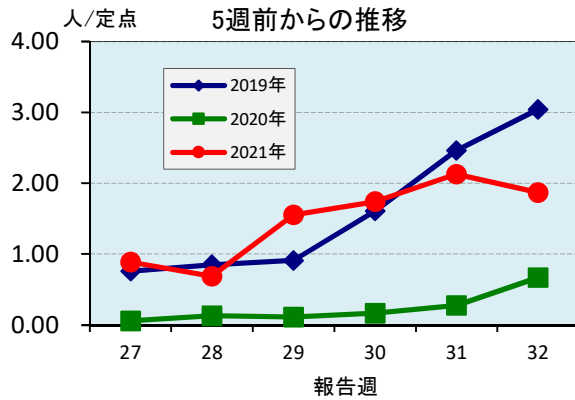
(2) 感染性胃腸炎



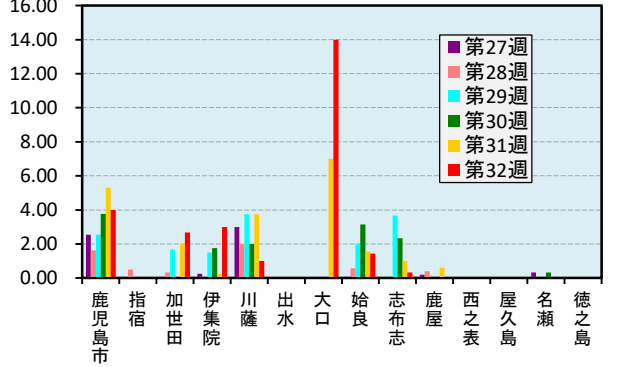
人/定点 保健所別動向



(3) RS ウイルス感染症

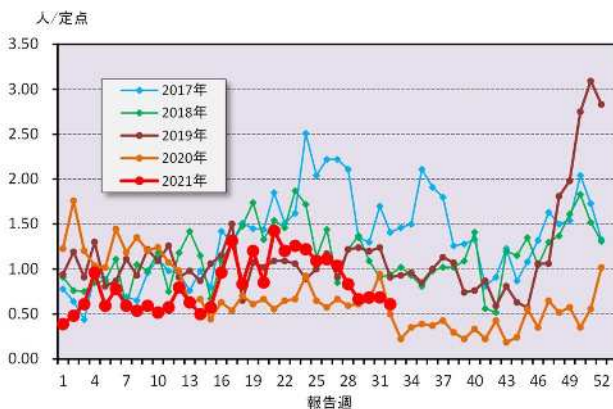


人/定点 保健所別動向

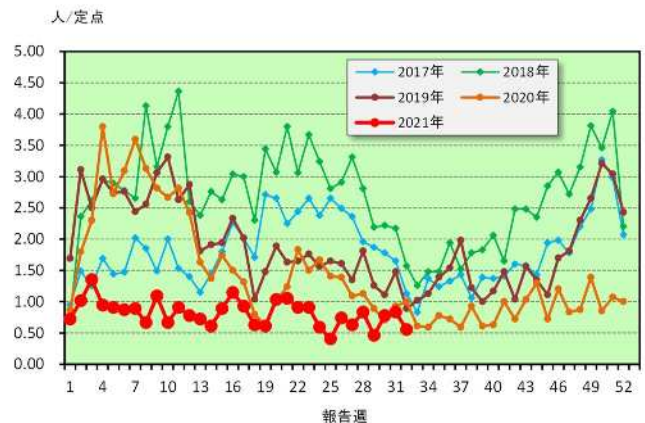


☆注目される感染症の発生状況

★ 咽頭結膜熱 (鹿児島県)



★ A群溶血性レンサ球菌咽頭炎 (鹿児島県)



☆定点報告疾患の発生状況

2021年	(報告週)	第32週		
定点種別	定点報告疾患	報告数	定点当り	累積報告数 (2021年)
インフルエンザ定点 (内科・小児科定点)	インフルエンザ	-	-	6
小児科定点	咽頭結膜熱	33	0.61	1,411
	A群溶血性レンサ球菌咽頭炎	30	0.56	1,409
	感染性胃腸炎	128	2.37	9,143
	水痘	6	0.11	300
	手足口病	147	2.72	648
	伝染性紅斑	1	0.02	34
	突発性発しん	14	0.26	707
	ヘルパンギーナ	21	0.39	210
	流行性耳下腺炎	4	0.07	91
	RSウイルス感染症	101	1.87	1,538
眼科定点	急性出血性結膜炎	-	-	-
	流行性角結膜炎	1	0.14	80
基幹定点	細菌性髄膜炎(真菌性を含む)	-	-	3
	無菌性髄膜炎	-	-	4
	マイコプラズマ肺炎	-	-	1
	クラミジア肺炎(オウム病は除く)	-	-	-
	感染性胃腸炎(ロタウイルス)	-	0.00	1
報告数合計		486	0	15,586

○印は前週比増

☆5週間前からの疾患別報告数・定点当たり報告数

	5週前 (2021年27週)	4週前 (2021年28週)	3週前 (2021年29週)	2週前 (2021年30週)	1週前 (2021年31週)	今週 (2021年32週)
インフルエンザ	報告数 - 定点当り -	報告数 - 定点当り -	報告数 - 定点当り -	報告数 - 定点当り -	報告数 - 定点当り -	報告数 - 定点当り -
RSウイルス感染症	報告数 48 定点当り 0.89	報告数 37 定点当り 0.69	報告数 84 定点当り 1.56	報告数 94 定点当り 1.74	報告数 115 定点当り 2.13	報告数 101 定点当り 1.87
咽頭結膜熱	報告数 56 定点当り 1.04	報告数 45 定点当り 0.83	報告数 36 定点当り 0.67	報告数 37 定点当り 0.69	報告数 37 定点当り 0.69	報告数 33 定点当り 0.61
A群溶血性レンサ球菌咽頭炎	報告数 34 定点当り 0.63	報告数 45 定点当り 0.83	報告数 25 定点当り 0.46	報告数 42 定点当り 0.78	報告数 45 定点当り 0.83	報告数 30 定点当り 0.56
感染性胃腸炎	報告数 236 定点当り 4.37	報告数 197 定点当り 3.65	報告数 179 定点当り 3.31	報告数 155 定点当り 2.87	報告数 177 定点当り 3.28	報告数 128 定点当り 2.37
水痘	報告数 3 定点当り 0.06	報告数 8 定点当り 0.15	報告数 8 定点当り 0.15	報告数 12 定点当り 0.22	報告数 13 定点当り 0.24	報告数 6 定点当り 0.11
手足口病	報告数 19 定点当り 0.35	報告数 30 定点当り 0.56	報告数 55 定点当り 1.02	報告数 80 定点当り 1.48	報告数 158 定点当り 2.93	報告数 147 定点当り 2.72
伝染性紅斑	報告数 6 定点当り 0.11	報告数 - 定点当り -	報告数 3 定点当り 0.06	報告数 2 定点当り 0.04	報告数 1 定点当り 0.02	報告数 1 定点当り 0.02
突発性発しん	報告数 28 定点当り 0.52	報告数 36 定点当り 0.67	報告数 26 定点当り 0.48	報告数 34 定点当り 0.63	報告数 24 定点当り 0.44	報告数 14 定点当り 0.26
ヘルパンギーナ	報告数 8 定点当り 0.15	報告数 27 定点当り 0.50	報告数 34 定点当り 0.63	報告数 16 定点当り 0.30	報告数 47 定点当り 0.87	報告数 21 定点当り 0.39
流行性耳下腺炎	報告数 1 定点当り 0.02	報告数 8 定点当り 0.15	報告数 1 定点当り 0.02	報告数 4 定点当り 0.07	報告数 4 定点当り 0.07	報告数 4 定点当り 0.07
急性出血性結膜炎	報告数 - 定点当り -	報告数 - 定点当り -	報告数 - 定点当り -	報告数 - 定点当り -	報告数 - 定点当り -	報告数 - 定点当り -
流行性角結膜炎	報告数 3 定点当り 0.43	報告数 2 定点当り 0.29	報告数 1 定点当り 0.14	報告数 2 定点当り 0.29	報告数 6 定点当り 0.86	報告数 1 定点当り 0.14
細菌性髄膜炎(真菌性を含む)	報告数 - 定点当り -	報告数 - 定点当り -	報告数 - 定点当り -	報告数 - 定点当り -	報告数 - 定点当り -	報告数 - 定点当り -
無菌性髄膜炎	報告数 - 定点当り -	報告数 - 定点当り -	報告数 - 定点当り -	報告数 - 定点当り -	報告数 - 定点当り -	報告数 - 定点当り -
マイコプラズマ肺炎	報告数 - 定点当り -	報告数 - 定点当り -	報告数 - 定点当り -	報告数 - 定点当り -	報告数 - 定点当り -	報告数 - 定点当り -
クラミジア肺炎(オウム病は除く)	報告数 - 定点当り -	報告数 - 定点当り -	報告数 - 定点当り -	報告数 - 定点当り -	報告数 - 定点当り -	報告数 - 定点当り -
感染性胃腸炎(ロタウイルス)	報告数 - 定点当り -	報告数 - 定点当り -	報告数 - 定点当り -	報告数 - 定点当り -	報告数 - 定点当り -	報告数 - 定点当り -

2021年32週(08月09日～08月15日)

	インフルエンザ		RSウイルス感染症		咽頭結膜熱		A群溶血性レンサ球菌咽頭炎		感染性胃腸炎		水痘		手足口病		伝染性紅斑		突発性発しん	
	報告数	定点当り	報告数	定点当り	報告数	定点当り	報告数	定点当り	報告数	定点当り	報告数	定点当り	報告数	定点当り	報告数	定点当り	報告数	定点当り
総数	0	0.00	101	1.87	33	0.61	30	0.56	128	2.37	6	0.11	147	2.72	1	0.02	14	0.26
鹿児島市	-	-	52	4.00	11	0.85	12	0.92	48	3.69	2	0.15	89	6.85	1	0.08	5	0.38
指宿	-	-	-	-	-	-	1	0.50	4	2.00	-	-	-	-	-	-	-	-
加世田	-	-	8	2.67	-	-	2	0.67	9	3.00	-	-	14	4.67	-	-	-	-
伊集院	-	-	12	3.00	1	0.25	3	0.75	-	-	2	0.50	3	0.75	-	-	-	-
川薩	-	-	4	1.00	2	0.50	1	0.25	8	2.00	1	0.25	-	-	-	-	-	-
出水	-	-	-	-	7	2.33	5	1.67	1	0.33	-	-	22	7.33	-	-	1	0.33
大口	-	-	14	14.00	-	-	1	1.00	3	3.00	-	-	-	-	-	-	1	1.00
始良	-	-	10	1.43	3	0.43	4	0.57	19	2.71	-	-	11	1.57	-	-	3	0.43
志布志	-	-	1	0.33	3	1.00	1	0.33	15	5.00	1	0.33	-	-	-	-	-	-
鹿屋	-	-	-	-	4	0.80	-	-	21	4.20	-	-	7	1.40	-	-	3	0.60
西之表	-	-	-	-	-	-	-	-	-	-	-	-	1	1.00	-	-	-	-
屋久島	-	-	-	-	-	-	-	-	-	-	-	-	-	-	-	-	-	-
名瀬	-	-	-	-	2	0.67	-	-	-	-	-	-	-	-	-	-	1	0.33
徳之島	-	-	-	-	-	-	-	-	-	-	-	-	-	-	-	-	-	-

	ヘルパンギーナ		流行性耳下腺炎		急性出血性結膜炎		流行性角結膜炎		細菌性髄膜炎(真菌性を含む)		無菌性髄膜炎		マイコプラズマ肺炎		クラミジア肺炎(オウム病は除く)		感染性胃腸炎(ロタウイルス)	
	報告数	定点当り	報告数	定点当り	報告数	定点当り	報告数	定点当り	報告数	定点当り	報告数	定点当り	報告数	定点当り	報告数	定点当り	報告数	定点当り
総数	21	0.39	4	0.07	0	0.00	1	0.14	0	0.00	0	0.00	0	0.00	0	0.00	0	0.00
鹿児島市	13	1.00	2	0.15	-	-	-	-	-	-	-	-	-	-	-	-	-	-
指宿	-	-	-	-	-	-	-	-	-	-	-	-	-	-
加世田	1	0.33	-	-	-	-	-	-	-	-	-	-	-	-
伊集院	1	0.25	-	-	-	-	-	-	-	-	-	-	-	-
川薩	-	-	1	0.25	-	-	1	1.00	-	-	-	-	-	-	-	-	-	-
出水	-	-	-	-	-	-	-	-	-	-	-	-	-	-
大口	-	-	-	-	-	-	-	-	-	-	-	-	-	-
始良	2	0.29	1	0.14	-	-	-	-	-	-	-	-	-	-	-	-	-	-
志布志	1	0.33	-	-	-	-	-	-	-	-	-	-	-	-
鹿屋	2	0.40	-	-	-	-	-	-	-	-	-	-	-	-	-	-	-	-
西之表	1	1.00	-	-	-	-	-	-	-	-	-	-	-	-
屋久島	-	-	-	-
名瀬	-	-	-	-	-	-	-	-	-	-	-	-	-	-
徳之島	-	-	-	-

年齢階級別疾病別患者報告数及び定点当たり報告数（男女合計）

2021年32週(08月09日～08月15日)

インフルエンザ	報告数 定点当り	～5ヶ月												～11ヶ月												1歳												合計
		～5ヶ月				～11ヶ月				1歳				～5ヶ月				～11ヶ月				1歳																
(小児科定点報告疾病)	報告数	16	8	47	16	2	8	3	3	4	4	5	6	7	8	9	10～14	15～19	20～29	30～39	40～49	50～59	60～69	70～79	80歳～													
RSウイルス感染症	101	0.30	0.15	0.87	0.30	0.15	0.04	0.06	0.06	0.06	0.06	0.06	0.02	0.02	0.02	0.02	0.06	0.02	0.04	0.04	0.04	0.04	0.04	0.04	0.04													
咽頭結膜熱	33	-	7	8	8	8	1	-	-	-	-	-	-	-	-	-	-	-	-	-	-	-	-	-	-													
A群溶血性レンサ球菌咽頭炎	0.61	-	0.13	0.15	0.15	0.15	0.02	-	-	-	-	-	-	-	-	-	-	-	-	-	-	-	-	-	-													
感染性胃腸炎	30	-	-	2	3	4	2	2	2	2	2	2	2	2	2	2	3	1	2	2	2	2	2	2	2													
水痘	0.56	-	-	0.04	0.06	0.07	0.04	0.04	0.04	0.04	0.04	0.04	0.04	0.04	0.11	0.02	0.06	0.02	0.04	0.04	0.04	0.04	0.04	0.04	0.04													
手足口病	128	4	6	24	16	16	14	13	3	4	5	4	5	4	5	4	12	2	5	5	4	5	4	5	4													
伝染性紅斑	2.37	0.07	0.11	0.44	0.30	0.30	0.26	0.24	0.06	0.07	0.09	0.07	0.09	0.07	0.09	0.22	0.04	0.09	0.09	0.09	0.09	0.09	0.09	0.09	0.09													
突発性発疹	6	-	-	1	-	2	-	1	-	-	-	-	-	-	-	-	-	-	-	-	-	-	-	-	-													
ヘルパンギーナ	0.11	-	-	0.02	-	0.04	-	0.02	-	0.02	-	0.02	-	0.02	0.02	-	-	-	-	-	-	-	-	-	-													
流行性耳下腺炎	147	1	4	47	35	29	21	8	1	1	1	1	1	1	1	1	1	1	1	1	1	1	1	1														
急性出血性結膜炎	2.72	0.02	0.07	0.87	0.65	0.54	0.39	0.15	0.02	0.02	0.02	0.02	0.02	0.02	0.02	0.02	0.02	0.02	0.02	0.02	0.02	0.02	0.02	0.02														
急性出血性結膜炎	1	-	1	-	-	-	-	-	-	-	-	-	-	-	-	-	-	-	-	-	-	-	-	-	-													
流行性角結膜炎	0.02	-	0.02	-	-	-	-	-	-	-	-	-	-	-	-	-	-	-	-	-	-	-	-	-	-													
細菌性髄膜炎(真菌性を含む)	14	-	3	8	3	-	-	-	-	-	-	-	-	-	-	-	-	-	-	-	-	-	-	-	-													
無菌性髄膜炎	0.26	-	0.06	0.15	0.06	-	-	-	-	-	-	-	-	-	-	-	-	-	-	-	-	-	-	-	-													
マイコプラズマ肺炎	21	-	2	8	5	1	1	1	1	1	1	1	1	1	1	1	1	1	1	1	1	1	1	1														
クラミジア肺炎(オウム病は除く)	0.39	-	0.04	0.15	0.09	0.02	0.02	0.02	0.02	0.02	0.02	0.02	0.02	0.04	0.02	0.02	0.02	0.02	0.02	0.02	0.02	0.02	0.02	0.02														
感染性胃腸炎(ロタウイルス)	4	-	-	-	-	-	2	1	-	-	-	-	-	-	-	-	-	-	-	-	-	-	-	-	-													
急性出血性結膜炎	0.07	-	-	-	-	-	0.04	0.02	-	0.02	-	-	-	-	-	-	-	-	-	-	-	-	-	-	-													
細菌性髄膜炎(真菌性を除く)	0.07	-	-	-	2	3	4	4	5	6	7	8	9	9	9	9	10～14	15～19	20～29	30～34	35～39	40～44	45～49	50～54	55～59	60～64	65～69	70歳～										
無菌性髄膜炎	1	-	-	-	-	-	-	-	-	-	-	-	-	-	-	-	-	-	-	-	-	-	-	-	-	-	-	-	-									
マイコプラズマ肺炎	0.14	-	-	-	-	-	-	-	-	-	-	-	-	-	-	-	-	-	-	-	-	-	-	-	-	-	-	-	-									
クラミジア肺炎(オウム病は除く)	1	-	-	-	-	-	-	-	-	-	-	-	-	-	-	-	-	-	-	-	-	-	-	-	-	-	-	-	-									
感染性胃腸炎(ロタウイルス)	0.14	-	-	-	-	-	-	-	-	-	-	-	-	-	-	-	-	-	-	-	-	-	-	-	-	-	-	-	-									
急性出血性結膜炎	0.14	-	-	-	-	-	-	-	-	-	-	-	-	-	-	-	-	-	-	-	-	-	-	-	-	-	-	-	-									
細菌性髄膜炎(真菌性を除く)	0.14	-	-	-	-	-	-	-	-	-	-	-	-	-	-	-	-	-	-	-	-	-	-	-	-	-	-	-	-									
無菌性髄膜炎	0.14	-	-	-	-	-	-	-	-	-	-	-	-	-	-	-	-	-	-	-	-	-	-	-	-	-	-	-	-									
マイコプラズマ肺炎	0.14	-	-	-	-	-	-	-	-	-	-	-	-	-	-	-	-	-	-	-	-	-	-	-	-	-	-	-	-									
クラミジア肺炎(オウム病は除く)	0.14	-	-	-	-	-	-	-	-	-	-	-	-	-	-	-	-	-	-	-	-	-	-	-	-	-	-	-	-									
感染性胃腸炎(ロタウイルス)	0.14	-	-	-	-	-	-	-	-	-	-	-	-	-	-	-	-	-	-	-	-	-	-	-	-	-	-	-	-									