

# 鹿児島県感染症情報

## 2021年 第26週報 (6月28日~7月4日)

発行：鹿児島県環境保健センター（内容に関するお問い合わせ：健康増進課感染症保健係）

※ 感染症のホームページアドレス <http://www.pref.kagoshima.jp/kenko-fukushi/kenko-iryu/kansen/index.html>

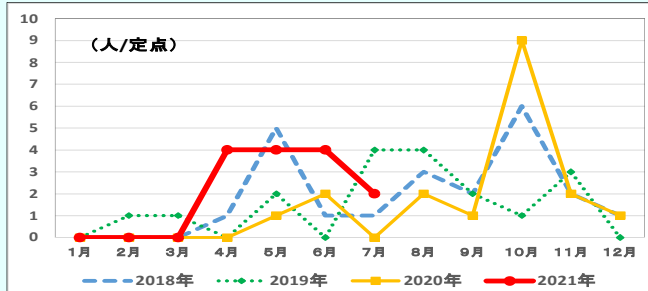
県内の新型コロナウイルス感染症は、7月4日時点での届出総数が3698例です。7月1日、県は感染拡大の警戒基準における感染状況の段階を医療提供体制が逼迫している状況にはないと判断から、ステージⅢからステージⅡに引き下げました。なお、感染拡大地域との不要不急の往来につきましては、引き続き、自粛をお願いします。

東京オリンピック・パラリンピックの開催を控え、また7月の連休、夏休み、お盆等の帰省等による人流の増加が想定され、感染の再拡大が危惧されています。県内でも新規感染者が少なくなったとはいえ、少しの油断で集団感染につながることも考えられます。県では再び感染拡大を繰り返すことのないよう「感染拡大警戒期間」を継続して、感染防止対策を徹底していくこととしています。万一、体調不良等の場合には無理して外出などせず、きちんと診察・検査を受けるようにしてください。

本県における令和3年の日本紅斑熱の届出は、第23週以降、4週連続で届出があります。保健所別では鹿屋（8例）、名瀬（4例）、始良、志布志（それぞれ1例）となっています。農作業等で草やぶ等に入る際には肌の露出の少ない服装をして、マダニに咬まれないように注意し、入浴時にはマダニが付着していないか確認してください。

本県の日本紅斑熱の届出は、4月以降増加しています。図には平成30年1月から令和3年第26週までの月別の届出数を示しています。

本年届出のあった14例の症状等の内訳をみると、発熱（14例）、発しん（12例）、刺し口（11例）、肝機能の異常（10例）が挙げられています。また、男女別では男性（10例）、女性（4例）で、年齢別では60歳代（6例）、70歳代、80歳以上（それぞれ3例）、40歳代、50歳代（それぞれ1例）となっており、60歳以上が全体の約86%を占めています。



第26週の定点報告疾患の報告数をみると、咽頭結膜熱は川薩保健所が8週連続で、鹿児島市保健所が3週連続で流行発生警戒域です。RSウイルス感染症の報告数は第25週と比べると13人減少し、0.72となりましたが、全国では報告が多い状況下（第25週3.87、第26週4.13）にあることから、今後の動向には注意が必要です。

全数報告疾患の届出数をみると、5月以降、細菌性の疾患、ウイルス性の疾患ともに、届出が増加しています。これからの時期は腸管出血性大腸菌感染症、日本紅斑熱等が増加しやすいです。感染防止に努めてください。

### ☆一～五類感染症(全数報告疾患)の発生状況

一類感染症	発生報告なし
二類感染症	結核1例(肺結核1例)
三類感染症	腸管出血性大腸菌感染症1例(血清型/毒素型: O157/VT2(1例))
四類感染症	重症熱性血小板減少症候群(SFTS)1例、日本紅斑熱3例、レジオネラ症1例
五類感染症	梅毒1例
新型インフルエンザ等感染症	新型コロナウイルス感染症36例

### ☆定点報告疾患の発生状況

- ・今週の定点医療機関は、インフルエンザ定点92、小児科定点54です。
- ・第26週の定点把握対象疾患の総報告数は416人で、前週より29人多い報告数でした（4頁参照）。
- ・流行発生警戒の基準値（開始基準値及び終息基準値）以上の保健所【咽頭結膜熱（開始3.0、終息1.0）】：鹿児島市(1.85)、川薩(2.00)。
- ・流行発生注意報の基準値以上の保健所  
該当なし。

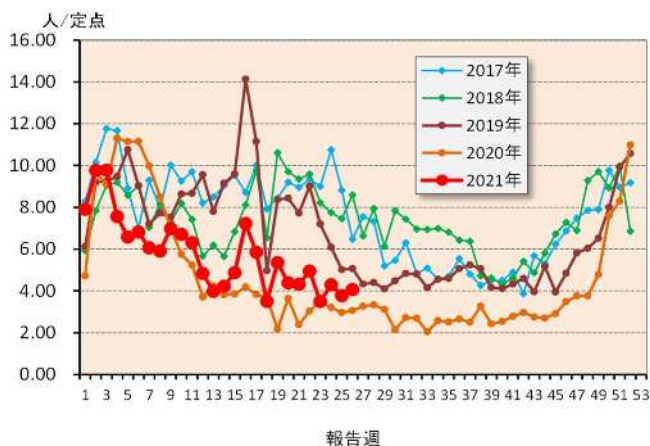
☆定点報告疾患（定点当たり報告数の上位3疾患の発生状況）

(1) 感染性胃腸炎

第26週の感染性胃腸炎の報告数は219人で、前週より15人多く、定点当たりの報告数は4.06であった。

年齢別では、10～14歳（43人）、1歳（36人）、3歳（23人）の順に多かった。

保健所別の定点当たり報告数は、指宿保健所（8.50）、鹿児島市保健所（7.62）、鹿屋保健所（7.40）の順に多い。



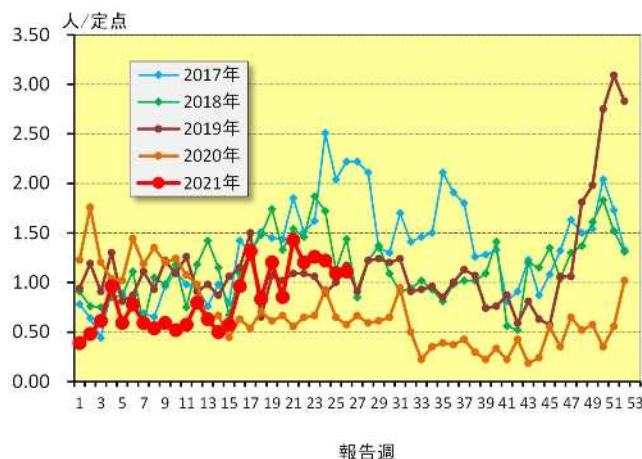
(2) 咽頭結膜熱

第26週の咽頭結膜熱の報告数は60人で、前週より1人多く、定点当たりの報告数は1.11であった。

年齢別では、1歳（29人）、6～11ヶ月（10人）、2歳（6人）の順に多かった。

保健所別の定点当たり報告数は、伊集院保健所（2.50）、川薩保健所（2.00）、鹿児島市保健所（1.85）の順に多い。

川薩保健所が8週連続で、鹿児島市保健所が3週連続で流行発生警報域である。



(3) A群溶血性レンサ球菌咽頭炎

第26週のA群溶血性レンサ球菌咽頭炎の報告数は40人で、前週より18人多く、定点当たりの報告数は0.74であった。

年齢別では、5歳（9人）、1歳、3歳、6歳、10～14歳（それぞれ4人）、2歳、4歳、6歳、9歳（それぞれ3人）であった。

保健所別の定点当たり報告数は、川薩保健所（2.50）、大口保健所（2.00）、伊集院保健所（1.50）の順に多い。



【新型コロナウイルス感染症関連情報】

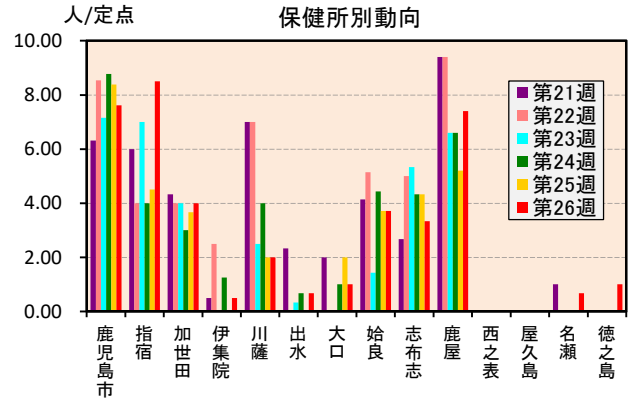
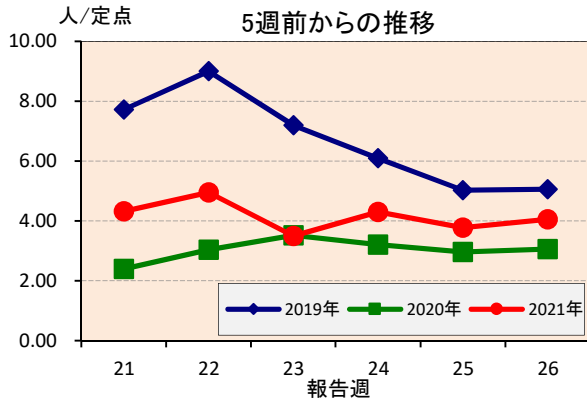
県内の感染者数の推移（令和3年4月以降）

令和3年6月30日現在

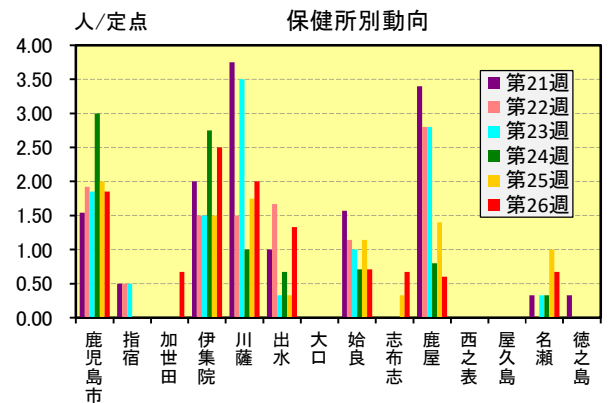
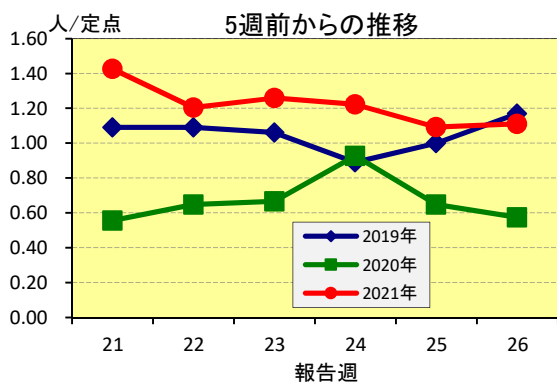


上位3疾患の5週間前からの定点あたり報告数及び保健所別動向

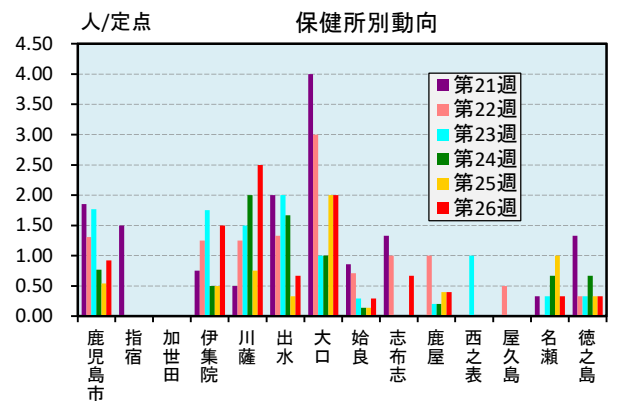
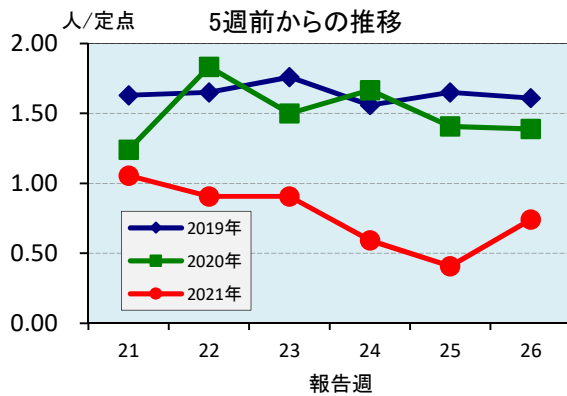
(1) 感染性胃腸炎



(2) 咽頭結膜熱

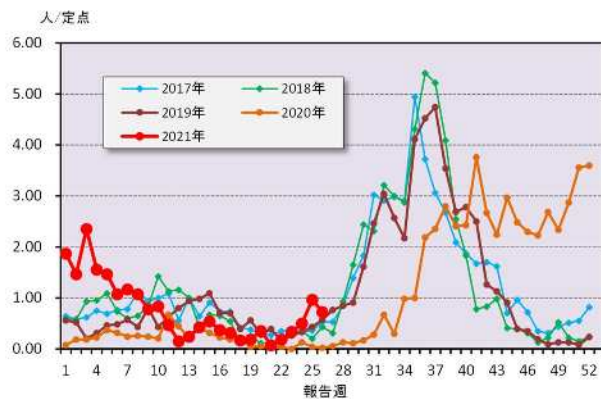


(3) A群溶血性レンサ球菌咽頭炎

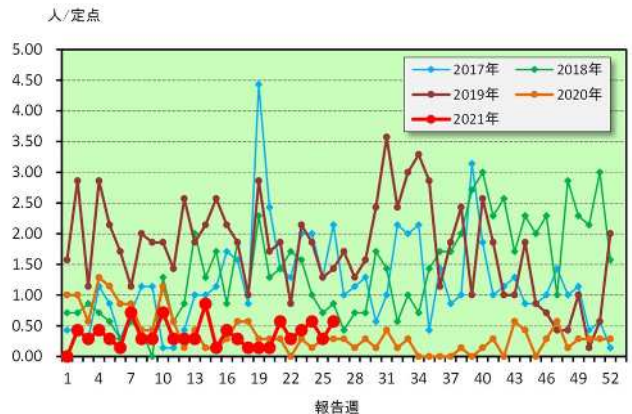


☆注目される感染症の発生状況

★ Rウイルス感染症u (鹿児島県)



★ 流行性角結膜炎 (鹿児島県)





☆定点報告疾患の発生状況

2021年	(報告週)	第26週		
定点種別	定点報告疾患	報告数	定点当り	累積報告数 (2021年)
インフルエンザ定点 (内科・小児科定点)	インフルエンザ	-	-	6
小児科定点	○ 咽頭結膜熱	60	1.11	1,167
	○ A群溶血性レンサ球菌咽頭炎	40	0.74	1,188
	○ 感染性胃腸炎	219	4.06	8,071
	水痘	3	0.06	250
	○ 手足口病	12	0.22	159
	伝染性紅斑	-	-	21
	○ 突発性発しん	26	0.48	545
	○ ヘルパンギーナ	7	0.13	57
	○ 流行性耳下腺炎	5	0.09	69
	RSウイルス感染症	39	0.72	1,059
眼科定点	急性出血性結膜炎	-	-	-
	○ 流行性角結膜炎	4	0.57	65
基幹定点	細菌性髄膜炎(真菌性を含む)	-	-	3
	○ 無菌性髄膜炎	1	0.08	4
	マイコプラズマ肺炎	-	-	1
	クラミジア肺炎(オウム病は除く)	-	-	-
	感染性胃腸炎(ロタウイルス)	-	0.00	1
報告数合計		416	0	12,666

○印は前週比増

☆5週間前からの疾患別報告数・定点当たり報告数

		5週前 (2021年21週)	4週前 (2021年 22週)	3週前 (2021年23 週)	2週前 (2021年24 週)	1週前 (2021年25 週)	今週 (2021年26週)
インフルエンザ	報告数	-	-	-	-	-	-
	定点当り	-	-	-	-	-	-
RSウイルス感染症	報告数	4	10	18	27	52	39
	定点当り	0.07	0.19	0.33	0.50	0.96	0.72
咽頭結膜熱	報告数	77	65	68	66	59	60
	定点当り	1.43	1.20	1.26	1.22	1.09	1.11
A群溶血性レンサ球菌咽頭炎	報告数	57	49	49	32	22	40
	定点当り	1.06	0.91	0.91	0.59	0.41	0.74
感染性胃腸炎	報告数	233	267	189	232	204	219
	定点当り	4.31	4.94	3.50	4.30	3.78	4.06
水痘	報告数	17	11	2	9	5	3
	定点当り	0.31	0.20	0.04	0.17	0.09	0.06
手足口病	報告数	12	6	6	12	10	12
	定点当り	0.22	0.11	0.11	0.22	0.19	0.22
伝染性紅斑	報告数	1	-	2	3	1	-
	定点当り	0.02	-	0.04	0.06	0.02	-
突発性発しん	報告数	18	29	26	25	25	26
	定点当り	0.33	0.54	0.48	0.46	0.46	0.48
ヘルパンギーナ	報告数	3	4	3	7	6	7
	定点当り	0.06	0.07	0.06	0.13	0.11	0.13
流行性耳下腺炎	報告数	3	1	4	3	1	5
	定点当り	0.06	0.02	0.07	0.06	0.02	0.09
急性出血性結膜炎	報告数	-	-	-	-	-	-
	定点当り	-	-	-	-	-	-
流行性角結膜炎	報告数	4	2	3	4	2	4
	定点当り	0.57	0.29	0.43	0.57	0.29	0.57
細菌性髄膜炎(真菌性を含む)	報告数	1	1	-	-	-	-
	定点当り	0.08	0.08	-	-	-	-
無菌性髄膜炎	報告数	-	-	1	-	-	1
	定点当り	-	-	0.08	-	-	0.08
マイコプラズマ肺炎	報告数	-	-	-	-	-	-
	定点当り	-	-	-	-	-	-
クラミジア肺炎(オウム病は除く)	報告数	-	-	-	-	-	-
	定点当り	-	-	-	-	-	-
感染性胃腸炎(ロタウイルス)	報告数	-	-	-	-	-	-
	定点当り	-	-	-	-	-	-

# 疾病別保健所別患者報告数及び定ポイントあたり報告数(男女合計)

2021年26週(06月28日～07月04日)

	インフルエンザ		RSウイルス感染症		咽頭結膜熱		A群溶血性レンサ球菌咽頭炎		感染性胃腸炎		水痘		手足口病		伝染性紅斑		突発性発しん	
	報告数	定ポイント	報告数	定ポイント	報告数	定ポイント	報告数	定ポイント	報告数	定ポイント	報告数	定ポイント	報告数	定ポイント	報告数	定ポイント	報告数	定ポイント
総数	0	0.00	39	0.72	60	1.11	40	0.74	219	4.06	3	0.06	12	0.22	0	0.00	26	0.48
鹿児島市	-	-	28	2.15	24	1.85	12	0.92	99	7.62	-	-	7	0.54	-	-	11	0.85
指宿	-	-	-	-	-	-	-	-	17	8.50	-	-	2	1.00	-	-	1	0.50
加世田	-	-	-	-	2	0.67	-	-	12	4.00	2	0.67	-	-	-	-	-	-
伊集院	-	-	-	-	10	2.50	6	1.50	2	0.50	1	0.25	-	-	-	-	1	0.25
川薩	-	-	9	2.25	8	2.00	10	2.50	8	2.00	-	-	1	0.25	-	-	4	1.00
出水	-	-	-	-	4	1.33	2	0.67	2	0.67	-	-	1	0.33	-	-	2	0.67
大口	-	-	-	-	-	-	2	2.00	1	1.00	-	-	-	-	-	-	1	1.00
始良	-	-	1	0.14	5	0.71	2	0.29	26	3.71	-	-	1	0.14	-	-	5	0.71
志布志	-	-	-	-	2	0.67	2	0.67	10	3.33	-	-	-	-	-	-	-	-
鹿屋	-	-	-	-	3	0.60	2	0.40	37	7.40	-	-	-	-	-	-	-	-
西之表	-	-	-	-	-	-	-	-	-	-	-	-	-	-	-	-	-	-
屋久島	-	-	-	-	-	-	-	-	-	-	-	-	-	-	-	-	-	-
名瀬	-	-	1	0.33	2	0.67	1	0.33	2	0.67	-	-	-	-	-	-	1	0.33
徳之島	-	-	-	-	-	-	1	0.33	3	1.00	-	-	-	-	-	-	-	-

	ヘルパンギーナ		流行性耳下腺炎		急性出血性結膜炎		流行性角結膜炎		細菌性髄膜炎(真菌性を含む)		無菌性髄膜炎		マイコプラズマ肺炎		クラミジア肺炎(オウム病は除く)		感染性胃腸炎(ロタウイルス)	
	報告数	定ポイント	報告数	定ポイント	報告数	定ポイント	報告数	定ポイント	報告数	定ポイント	報告数	定ポイント	報告数	定ポイント	報告数	定ポイント	報告数	定ポイント
総数	7	0.13	5	0.09	0	0.00	4	0.57	0	0.00	1	0.08	0	0.00	0	0.00	0	0.00
鹿児島市	2	0.15	2	0.15	-	-	2	0.50	-	-	-	-	-	-	-	-	-	-
指宿	-	-	-	-	...	...	...	...	-	-	-	-	-	-	-	-	-	-
加世田	-	-	-	-	...	...	...	...	-	-	-	-	-	-	-	-	-	-
伊集院	1	0.25	-	-	...	...	...	...	-	-	-	-	-	-	-	-	-	-
川薩	-	-	-	-	-	-	2	2.00	-	-	-	-	-	-	-	-	-	-
出水	-	-	-	-	...	...	...	...	-	-	-	-	-	-	-	-	-	-
大口	-	-	-	-	...	...	...	...	-	-	-	-	-	-	-	-	-	-
始良	-	-	1	0.14	-	-	-	-	-	-	1	1.00	-	-	-	-	-	-
志布志	1	0.33	-	-	...	...	...	...	-	-	-	-	-	-	-	-	-	-
鹿屋	2	0.40	1	0.20	-	-	-	-	-	-	-	-	-	-	-	-	-	-
西之表	-	-	-	-	...	...	...	...	-	-	-	-	-	-	-	-	-	-
屋久島	-	-	-	-	...	...	...	...	...	...	...	...	...	...	...	...	...	...
名瀬	1	0.33	1	0.33	...	...	...	...	-	-	-	-	-	-	-	-	-	-
徳之島	-	-	-	-	...	...	...	...	...	...	...	...	...	...	...	...	...	...

# 年齢階級別疾病別患者報告数及び定点当たり報告数（男女合計）

2021年26週(06月28日～07月04日)

インフルエンザ	報告数 定点当り	～5ヶ月		～11ヶ月		1歳		2		3		4		5		6		7		8		9		10～14		15～19		20～29		30～39		40～49		50～59		60～69		70～79		80歳～			
		報告数	定点当り	報告数	定点当り	報告数	定点当り	報告数	定点当り	報告数	定点当り	報告数	定点当り	報告数	定点当り	報告数	定点当り	報告数	定点当り	報告数	定点当り	報告数	定点当り	報告数	定点当り	報告数	定点当り	報告数	定点当り	報告数	定点当り	報告数	定点当り	報告数	定点当り	報告数	定点当り	報告数	定点当り	報告数	定点当り		
(小児科定点報告疾病)	合計	39	0.72	12	0.22	5	0.09	3	0.06	1	0.02	2	0.04	2	0.04	2	0.04	2	0.04	2	0.04	2	0.04	2	0.04	2	0.04	2	0.04	2	0.04	2	0.04	2	0.04	2	0.04	2	0.04	2	0.04	2	0.04
RSウイルス感染症	報告数	7	0.13	9	0.17	2	0.09	3	0.06	1	0.02	2	0.04	2	0.04	2	0.04	2	0.04	2	0.04	2	0.04	2	0.04	2	0.04	2	0.04	2	0.04	2	0.04	2	0.04	2	0.04	2	0.04	2	0.04	2	0.04
咽頭結膜炎	報告数	60	1.11	10	0.19	29	0.54	6	0.11	4	0.09	5	0.07	4	0.02	2	0.04	2	0.04	2	0.04	2	0.04	2	0.04	2	0.04	2	0.04	2	0.04	2	0.04	2	0.04	2	0.04	2	0.04	2	0.04	2	0.04
A群溶血性レンサ球菌菌頭炎	報告数	40	0.74	4	0.07	3	0.06	3	0.06	4	0.07	3	0.06	3	0.06	9	0.17	4	0.07	3	0.06	1	0.02	3	0.06	4	0.07	3	0.06	4	0.07	3	0.06	4	0.07	3	0.06	4	0.07	3	0.06	4	0.07
感染性胃腸炎	報告数	219	4.06	13	0.24	36	0.67	21	0.39	23	0.43	11	0.20	15	0.28	8	0.15	15	0.28	9	0.17	8	0.15	15	0.28	8	0.15	15	0.28	8	0.15	15	0.28	8	0.15	15	0.28	8	0.15	15	0.28	8	0.15
水痘	報告数	3	0.06	1	0.02	2	0.04	0	0	0	0	0	0	0	0	0	0	0	0	0	0	0	0	0	0	0	0	0	0	0	0	0	0	0	0	0	0	0	0	0	0		
手足口病	報告数	12	0.22	9	0.17	9	0.17	1	0.02	2	0.04	0	0	0	0	0	0	0	0	0	0	0	0	0	0	0	0	0	0	0	0	0	0	0	0	0	0	0	0	0	0	0	
伝染性紅斑	報告数	-	-	-	-	-	-	-	-	-	-	-	-	-	-	-	-	-	-	-	-	-	-	-	-	-	-	-	-	-	-	-	-	-	-	-	-	-	-	-	-	-	
突発性発疹	報告数	26	0.48	5	0.09	18	0.33	2	0.04	1	0.02	0	0	0	0	0	0	0	0	0	0	0	0	0	0	0	0	0	0	0	0	0	0	0	0	0	0	0	0	0	0	0	
ヘルパンギーナ	報告数	7	0.13	1	0.02	2	0.04	0	0	1	0.02	0	0	0	0	0	0	0	0	0	0	0	0	0	0	0	0	0	0	0	0	0	0	0	0	0	0	0	0	0	0	0	
流行性耳下腺炎	報告数	5	0.09	-	-	-	-	-	-	1	0.02	1	0.02	1	0.02	1	0.02	1	0.02	1	0.02	1	0.02	1	0.02	1	0.02	1	0.02	1	0.02	1	0.02	1	0.02	1	0.02	1	0.02	1	0.02	1	0.02
(眼科定点報告疾病)	合計	0.09	-	-	-	-	-	2	0.04	3	0.06	4	0.08	5	0.10	6	0.12	7	0.14	8	0.16	9	0.18	10	0.20	11	0.22	12	0.24	13	0.26	14	0.28	15	0.30	16	0.32	17	0.34	18	0.36	19	0.38
急性出血性結膜炎	報告数	-	-	-	-	-	-	-	-	-	-	-	-	-	-	-	-	-	-	-	-	-	-	-	-	-	-	-	-	-	-	-	-	-	-	-	-	-	-	-	-	-	-
流行性角膜炎	報告数	4	0.07	-	-	-	-	-	-	-	-	-	-	-	-	-	-	-	-	-	-	-	-	-	-	-	-	-	-	-	-	-	-	-	-	-	-	-	-	-	-	-	-
(基幹定点報告疾病)	合計	0.57	-	-	-	-	-	-	-	-	-	-	-	-	-	-	-	-	-	-	-	-	-	-	-	-	-	-	-	-	-	-	-	-	-	-	-	-	-	-	-	-	-
細菌性髄膜炎(真菌性を含む)	報告数	-	-	-	-	-	-	-	-	-	-	-	-	-	-	-	-	-	-	-	-	-	-	-	-	-	-	-	-	-	-	-	-	-	-	-	-	-	-	-	-	-	-
無菌性髄膜炎	報告数	1	0.08	-	-	-	-	-	-	-	-	-	-	-	-	-	-	-	-	-	-	-	-	-	-	-	-	-	-	-	-	-	-	-	-	-	-	-	-	-	-	-	
マイコプラズマ肺炎	報告数	-	-	-	-	-	-	-	-	-	-	-	-	-	-	-	-	-	-	-	-	-	-	-	-	-	-	-	-	-	-	-	-	-	-	-	-	-	-	-	-	-	-
クラミジア肺炎(オウム病は除く)	報告数	-	-	-	-	-	-	-	-	-	-	-	-	-	-	-	-	-	-	-	-	-	-	-	-	-	-	-	-	-	-	-	-	-	-	-	-	-	-	-	-	-	
感染性胃腸炎(ロタウイルス)	報告数	-	-	-	-	-	-	-	-	-	-	-	-	-	-	-	-	-	-	-	-	-	-	-	-	-	-	-	-	-	-	-	-	-	-	-	-	-	-	-	-	-	