

# 鹿児島県感染症情報

## 2021年 第23週報 (6月7日~6月13日)

発行：鹿児島県環境保健センター（内容に関するお問い合わせ：健康増進課感染症保健係）

※ 感染症のホームページアドレス <http://www.pref.kagoshima.jp/kenko-fukushi/kenko-iryu/kansen/index.html>

県内の新型コロナウイルス感染症は、6月13日時点での届出総数が3584例です。コロナ禍でマスクを着用していると熱がこもりやすかったり、水分補給を怠りがちになったりするなど、熱中症に対するリスクが高まります。屋外で人との距離が離れていたならマスクを一時的に外して、マスク熱中症にならないように注意しましょう。

熱中症の発生は、例年、梅雨入り前の5月頃から報告がみられ、梅雨明けの7月中旬から8月上旬に多発する傾向があります。なかでも、急に気温が上がった場合や梅雨明けしたばかりの身体が暑さに慣れていない時や高温、多湿、日差しが強い時などに起こりやすいといわれています。最近では、地球温暖化の影響等もあり、室内での日常生活中においても発生しています。

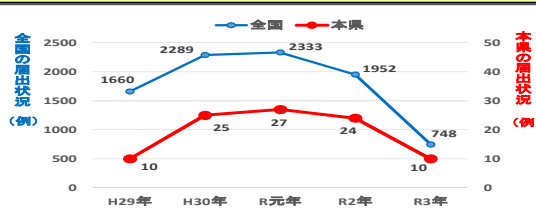
### ～ コロナ感染防止と熱中症予防のポイント ～

- ・なるべく一部屋に人が集中しないような在室者の配置を検討する。
- ・熱中症予防のため、室温28℃、湿度70%以下を目安とする。
- ・マスク着用時には、特にこまめに水分補給と塩分補給を行う。
- ・空調の効率をよくするため、サーキュレーターや扇風機を併用する。エアコン使用中でもこまめに換気をする。
- ・屋外で人と2m以上離れている時、十分な距離がとれている等、熱中症防止のためマスクを外すことも検討する。



カルバペネム耐性腸内細菌科細菌感染症（CRE）の耐性菌のまん延及びその制御法としては、接触感染対策、手衛生、患者情報共有、環境消毒を徹底し、検出菌の推移等からその動向を監視することが大切です。

右図は平成29年から令和3年第23週における本県のCREの年別推移を示しています。CREは医療従事者の手指、医療器材をはじめとした環境から手指を介し感染するリスクも高く、環境整備の徹底が必要です。防止策を組み合わせると同時に実施することで、より対策の効果が上がるといわれています。



第23週の定点報告疾患の報告数をみると、咽頭結膜熱は鹿屋保健所が8週連続、川薩保健所が5週連続で流行発生警報域です。また、RSウイルス感染症が全国的に流行している状況ですが、本県では現在のところ急激な増加傾向は認められていません。今後の報告数の推移には注意が必要です。

### ☆一～五類感染症(全数報告疾患)の発生状況

一類感染症	発生報告なし
二類感染症	結核3例(肺結核3例) 追加結核1例(第22週1例)
三類感染症	腸管出血性大腸菌感染症2例(血清型/毒素型:0157/VT2(2例))
四類感染症	日本紅斑熱1例,
五類感染症	カルバペネム耐性腸内細菌科細菌感染症1例, 急性脳炎1例
新型インフルエンザ等感染症	新型コロナウイルス感染症87例

### ☆定点報告疾患の発生状況

- ・今週の定点医療機関は、インフルエンザ定点92、小児科定点54です。
- ・第23週の定点把握対象疾患の総報告数は371人で、前週より74人少ない報告数でした(4頁参照)。

・流行発生警報の基準値(開始基準値及び終息基準値)以上の保健所

【咽頭結膜熱(開始3.0、終息1.0)】:鹿屋(2.80),川薩(3.50),

・流行発生注意報の基準値以上の保健所

該当なし。

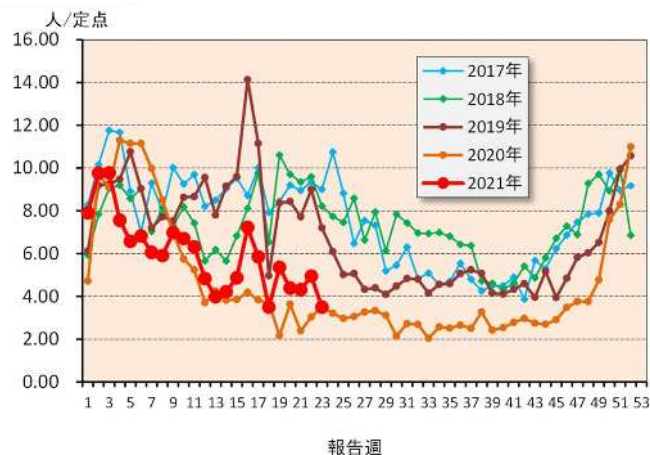
☆定点報告疾患（定点当たり報告数の上位3疾患の発生状況）

(1) 感染性胃腸炎

第23週の感染性胃腸炎の報告数は189人で、前週より78人少なく、定点当たりの報告数は3.50であった。

年齢別では、3歳(29人)、1歳(26人)、2歳(23人)の順に多かった。

保健所別の定点当たり報告数は、鹿児島市保健所(7.15)、指宿保健所(7.00)、鹿屋保健所(6.60)の順に多い。



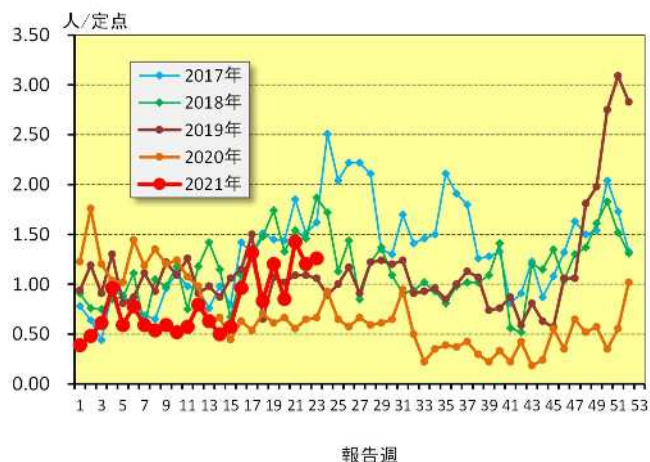
(2) 咽頭結膜熱

第23週の咽頭結膜熱の報告数は68人で、前週より3人多く、定点当たりの報告数は1.26であった。

年齢別では、1歳(37人)、6~11ヶ月(15人)、2歳(7人)の順に多かった。

保健所別の定点当たり報告数は、川薩保健所(3.50)、鹿屋保健所(2.80)、鹿児島市保健所(1.85)の順に多い。

鹿屋保健所が8週連続で、川薩保健所が5週連続で流行発生警報域である。

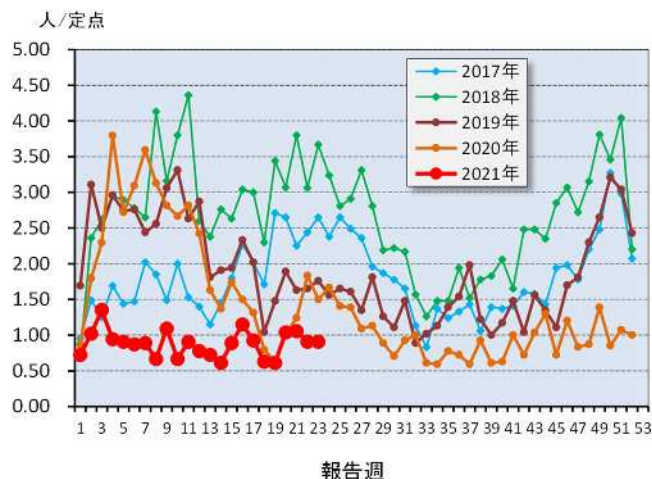


(3) A群溶血性レンサ球菌咽頭炎

第23週のA群溶血性レンサ球菌咽頭炎の報告数は49人で、前週と同数で、定点当たりの報告数は0.91であった。

年齢別では、5歳(12人)、4歳(9人)、1歳(6人)であった。

保健所別の定点当たり報告数は、出水保健所(2.00)、鹿児島市保健所(1.77)、伊集院保健所(1.75)の順に多い。



あなたの行動がみんなを守ります

▶ 感染拡大地域との不要不急の往来自粛

▶ 外食・飲食などの際は厳重に注意

▶ あらゆる場での感染防止対策の徹底

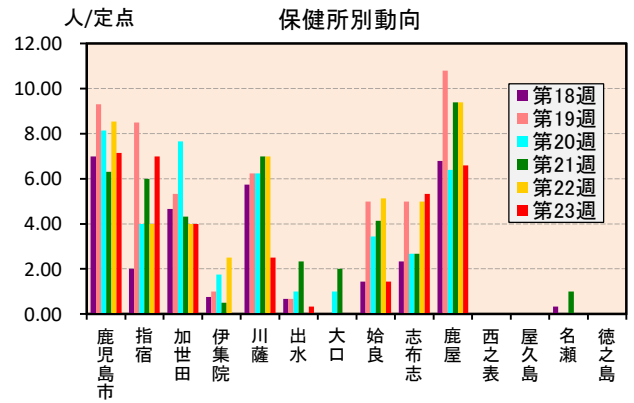
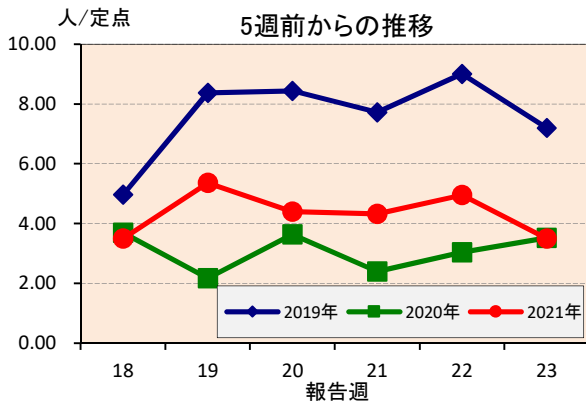
新型コロナワクチン大規模接種会場

接種対象者 県内に住所を有する65歳以上の方

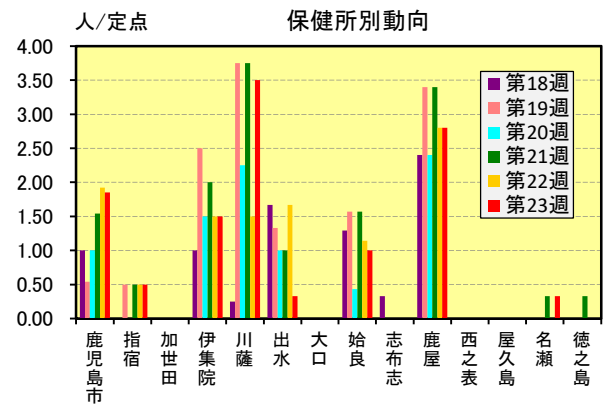
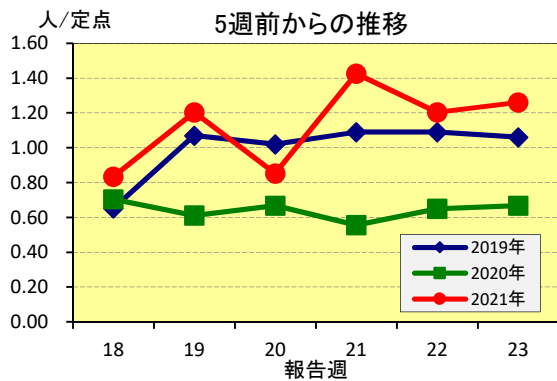
会場	1回目接種	2回目接種
【鹿児島会場】 かごしま県民交流センター	6/20～7/3	7/18～7/31
【鹿屋会場】 平和公園串良平和アリーナ	6/21～6/25 6/28～7/2	7/19～7/23 7/26～7/30

☆上位3疾患の5週間前からの定点あたり報告数及び保健所別動向

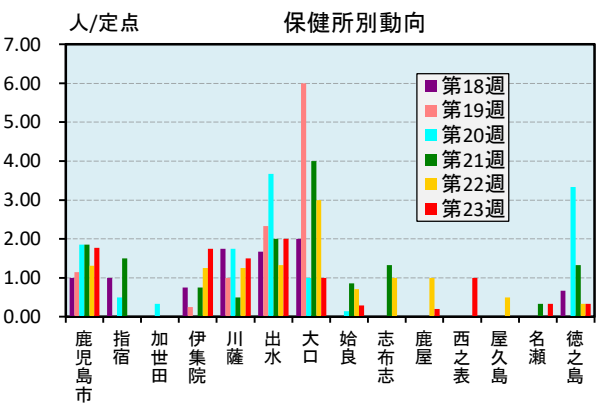
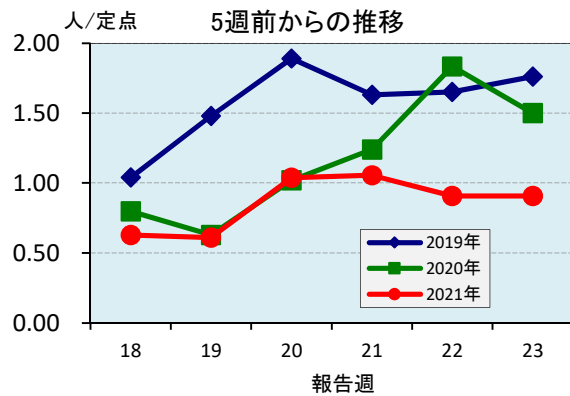
(1) 感染性胃腸炎



(2) 咽頭結膜熱

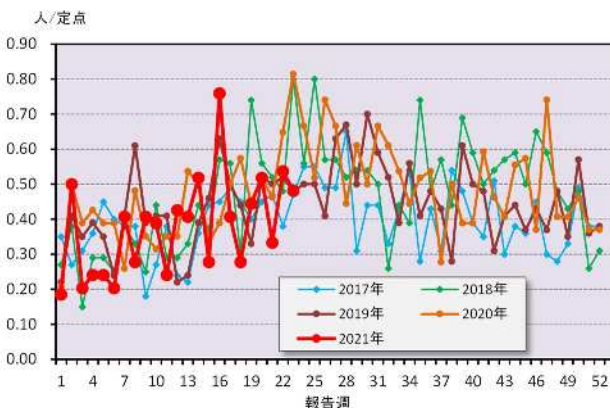


(3) A群溶血性レンサ球菌咽頭炎

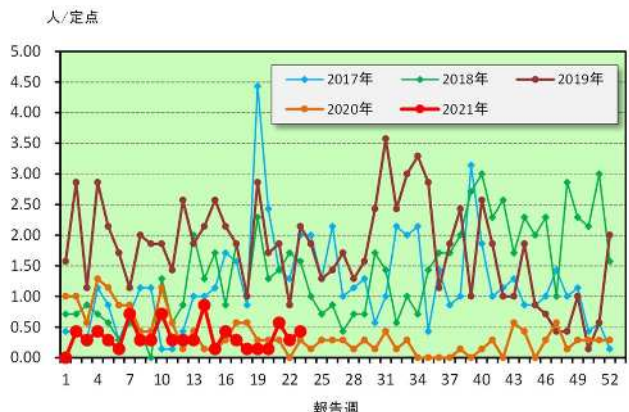


☆注目される感染症の発生状況

★ 突発性発しん（鹿児島県）



★ 流行性角結膜炎（鹿児島県）



☆定点報告疾患の発生状況

2021年	(報告週)	第23週		
定点種別	定点報告疾患	報告数	定点当り	累積報告数 (2021年)
インフルエンザ定点 (内科・小児科定点)	インフルエンザ	-	-	6
小児科定点	○ 咽頭結膜熱	68	1.26	982
	A群溶血性レンサ球菌咽頭炎	49	0.91	1,094
	感染性胃腸炎	189	3.50	7,416
	水痘	2	0.04	233
	手足口病	6	0.11	125
	○ 伝染性紅斑	2	0.04	17
	突発性発しん	26	0.48	469
	ヘルパンギーナ	3	0.06	37
	○ 流行性耳下腺炎	4	0.07	60
	○ RSウイルス感染症	18	0.33	941
眼科定点	急性出血性結膜炎	-	-	-
	○ 流行性角結膜炎	3	0.43	55
基幹定点	細菌性髄膜炎(真菌性を含む)	-	-	3
	○ 無菌性髄膜炎	1	0.08	3
	マイコプラズマ肺炎	-	-	1
	クラミジア肺炎(オウム病は除く)	-	-	-
	感染性胃腸炎(ロタウイルス)	-	0.00	1
報告数合計		371	0	11,443

○印は前週比増

☆5週間前からの疾患別報告数・定点当たり報告数

	5週前 (2021年18週)	4週前 (2021年19週)	3週前 (2021年20週)	2週前 (2021年21週)	1週前 (2021年22週)	今週 (2021年23週)
インフルエンザ	報告数 - 定点当り -	報告数 - 定点当り -	報告数 - 定点当り -	報告数 - 定点当り -	報告数 - 定点当り -	報告数 - 定点当り -
RSウイルス感染症	報告数 9 定点当り 0.17	報告数 10 定点当り 0.19	報告数 19 定点当り 0.35	報告数 4 定点当り 0.07	報告数 10 定点当り 0.19	報告数 18 定点当り 0.33
咽頭結膜熱	報告数 45 定点当り 0.83	報告数 65 定点当り 1.20	報告数 46 定点当り 0.85	報告数 77 定点当り 1.43	報告数 65 定点当り 1.20	報告数 68 定点当り 1.26
A群溶血性レンサ球菌咽頭炎	報告数 34 定点当り 0.63	報告数 33 定点当り 0.61	報告数 56 定点当り 1.04	報告数 57 定点当り 1.06	報告数 49 定点当り 0.91	報告数 49 定点当り 0.91
感染性胃腸炎	報告数 189 定点当り 3.50	報告数 289 定点当り 5.35	報告数 237 定点当り 4.39	報告数 233 定点当り 4.31	報告数 267 定点当り 4.94	報告数 189 定点当り 3.50
水痘	報告数 9 定点当り 0.17	報告数 12 定点当り 0.22	報告数 11 定点当り 0.20	報告数 17 定点当り 0.31	報告数 11 定点当り 0.20	報告数 2 定点当り 0.04
手足口病	報告数 2 定点当り 0.04	報告数 8 定点当り 0.15	報告数 6 定点当り 0.11	報告数 12 定点当り 0.22	報告数 6 定点当り 0.11	報告数 6 定点当り 0.11
伝染性紅斑	報告数 - 定点当り -	報告数 - 定点当り -	報告数 - 定点当り -	報告数 1 定点当り 0.02	報告数 - 定点当り -	報告数 2 定点当り 0.04
突発性発しん	報告数 15 定点当り 0.28	報告数 24 定点当り 0.44	報告数 28 定点当り 0.52	報告数 18 定点当り 0.33	報告数 29 定点当り 0.54	報告数 26 定点当り 0.48
ヘルパンギーナ	報告数 2 定点当り 0.04	報告数 2 定点当り 0.04	報告数 5 定点当り 0.09	報告数 3 定点当り 0.06	報告数 4 定点当り 0.07	報告数 3 定点当り 0.06
流行性耳下腺炎	報告数 2 定点当り 0.04	報告数 5 定点当り 0.09	報告数 3 定点当り 0.06	報告数 3 定点当り 0.06	報告数 1 定点当り 0.02	報告数 4 定点当り 0.07
急性出血性結膜炎	報告数 - 定点当り -	報告数 - 定点当り -	報告数 - 定点当り -	報告数 - 定点当り -	報告数 - 定点当り -	報告数 - 定点当り -
流行性角結膜炎	報告数 1 定点当り 0.14	報告数 1 定点当り 0.14	報告数 1 定点当り 0.14	報告数 4 定点当り 0.57	報告数 2 定点当り 0.29	報告数 3 定点当り 0.43
細菌性髄膜炎(真菌性を含む)	報告数 - 定点当り -	報告数 - 定点当り -	報告数 - 定点当り -	報告数 1 定点当り 0.08	報告数 1 定点当り 0.08	報告数 - 定点当り -
無菌性髄膜炎	報告数 - 定点当り -	報告数 1 定点当り 0.08	報告数 - 定点当り -	報告数 - 定点当り -	報告数 - 定点当り -	報告数 1 定点当り 0.08
マイコプラズマ肺炎	報告数 - 定点当り -	報告数 1 定点当り 0.08	報告数 - 定点当り -	報告数 - 定点当り -	報告数 - 定点当り -	報告数 - 定点当り -
クラミジア肺炎(オウム病は除く)	報告数 - 定点当り -	報告数 - 定点当り -	報告数 - 定点当り -	報告数 - 定点当り -	報告数 - 定点当り -	報告数 - 定点当り -
感染性胃腸炎(ロタウイルス)	報告数 - 定点当り -	報告数 - 定点当り -	報告数 - 定点当り -	報告数 - 定点当り -	報告数 - 定点当り -	報告数 - 定点当り -

# 疾病別保健所別患者報告数及び定点当たり報告数(男女合計)

2021年23週(06月07日～06月13日)

	インフルエンザ		RSウイルス感染症		咽頭結膜炎		A群溶血性レンサ球菌咽頭炎		感染性胃腸炎		水痘		手足口病		伝染性紅斑		突発性発しん	
	報告数	定点当り	報告数	定点当り	報告数	定点当り	報告数	定点当り	報告数	定点当り	報告数	定点当り	報告数	定点当り	報告数	定点当り	報告数	定点当り
総数	0	0.00	18	0.33	68	1.26	49	0.91	189	3.50	2	0.04	6	0.11	2	0.04	26	0.48
鹿児島市	-	-	4	0.31	24	1.85	23	1.77	93	7.15	2	0.15	2	0.15	-	-	9	0.69
指宿	-	-	-	-	1	0.50	-	-	14	7.00	-	-	3	1.50	-	-	-	-
加世田	-	-	-	-	-	-	-	-	12	4.00	-	-	-	-	-	-	-	-
伊集院	-	-	-	-	6	1.50	7	1.75	-	-	-	-	1	0.25	-	-	-	-
川薩	-	-	5	1.25	14	3.50	6	1.50	10	2.50	-	-	-	-	1	0.25	3	0.75
出水	-	-	2	0.67	1	0.33	6	2.00	1	0.33	-	-	-	-	-	-	1	0.33
大口	-	-	-	-	-	-	1	1.00	-	-	-	-	-	-	-	-	1	1.00
始良	-	-	6	0.86	7	1.00	2	0.29	10	1.43	-	-	-	-	1	0.14	7	1.00
志布志	-	-	-	-	-	-	-	-	16	5.33	-	-	-	-	-	-	2	0.67
鹿屋	-	-	1	0.20	14	2.80	1	0.20	33	6.60	-	-	-	-	-	-	2	0.40
西之表	-	-	-	-	-	-	1	1.00	-	-	-	-	-	-	-	-	-	-
屋久島	-	-	-	-	-	-	-	-	-	-	-	-	-	-	-	-	-	-
名瀬	-	-	-	-	1	0.33	1	0.33	-	-	-	-	-	-	-	-	1	0.33
徳之島	-	-	-	-	-	-	1	0.33	-	-	-	-	-	-	-	-	-	-

	ヘルパンギーナ		流行性耳下腺炎		急性出血性結膜炎		流行性角結膜炎		細菌性髄膜炎(真菌性を含む)		無菌性髄膜炎		マイコプラズマ肺炎		クラミア肺炎(オウム病は除く)		感染性単核炎(ロタウイルス)	
	報告数	定点当り	報告数	定点当り	報告数	定点当り	報告数	定点当り	報告数	定点当り	報告数	定点当り	報告数	定点当り	報告数	定点当り	報告数	定点当り
総数	3	0.06	4	0.07	0	0.00	3	0.43	0	0.00	1	0.08	0	0.00	0	0.00	0	0.00
鹿児島市	3	0.23	3	0.23	-	-	-	-	-	-	-	-	-	-	-	-	-	-
指宿	-	-	-	-	-	-	-	-	-	-	-	-	-	-	-	-	-	-
加世田	-	-	-	-	-	-	-	-	-	-	-	-	-	-	-	-	-	-
伊集院	-	-	-	-	-	-	-	-	-	-	-	-	-	-	-	-	-	-
川薩	-	-	-	-	-	-	2	2.00	-	-	-	-	-	-	-	-	-	-
出水	-	-	-	-	-	-	-	-	-	1	1.00	-	-	-	-	-	-	-
大口	-	-	-	-	-	-	-	-	-	-	-	-	-	-	-	-	-	-
始良	-	-	1	0.14	-	-	1	1.00	-	-	-	-	-	-	-	-	-	-
志布志	-	-	-	-	-	-	-	-	-	-	-	-	-	-	-	-	-	-
鹿屋	-	-	-	-	-	-	-	-	-	-	-	-	-	-	-	-	-	-
西之表	-	-	-	-	-	-	-	-	-	-	-	-	-	-	-	-	-	-
屋久島	-	-	-	-	-	-	-	-	-	-	-	-	-	-	-	-	-	-
名瀬	-	-	-	-	-	-	-	-	-	-	-	-	-	-	-	-	-	-
徳之島	-	-	-	-	-	-	-	-	-	-	-	-	-	-	-	-	-	-

年齢階級別疾病別患者報告数及び定点当たり報告数（男女合計）  
2021年23週(06月07日～06月13日)

疾病名	報告数 定点当り	～5ヶ月		～11ヶ月		1歳		2		3		4		5		6		7		8		9		10～14		15～19		20～29		30～39		40～49		50～59		60～69		70～79		80歳～			
		報告数	定点当り	報告数	定点当り	報告数	定点当り	報告数	定点当り	報告数	定点当り	報告数	定点当り	報告数	定点当り	報告数	定点当り	報告数	定点当り	報告数	定点当り	報告数	定点当り	報告数	定点当り	報告数	定点当り	報告数	定点当り	報告数	定点当り	報告数	定点当り	報告数	定点当り	報告数	定点当り	報告数	定点当り	報告数	定点当り		
インフルエンザ	-	-	-	-	-	-	-	-	-	-	-	-	-	-	-	-	-	-	-	-	-	-	-	-	-	-	-	-	-	-	-	-	-	-	-	-	-	-	-	-	-	-	
(小児科定点報告疾病)	合計	18	0.33	2	0.04	5	0.09	6	0.11	2	0.04	2	0.02	1	0.02	1	0.04	2	0.04	2	0.04	3	0.04	4	0.04	5	0.04	6	0.04	7	0.04	8	0.04	9	0.04	10～14	15～19	20歳～	-	-			
RSウイルス感染症	報告数 定点当り	18 0.33	2 0.04	5 0.09	6 0.11	2 0.04	2 0.02	1 0.02	1 0.02	2 0.04	2 0.04	3 0.04	4 0.04	5 0.04	6 0.04	7 0.04	8 0.04	9 0.04	10～14	15～19	20歳～	-	-	-	-	-	-	-	-	-	-	-	-	-	-	-	-	-	-	-	-	-	
咽頭結膜熱	報告数 定点当り	68 1.26	15 0.28	37 0.69	7 0.13	6 0.11	2 0.04	2 0.04	2 0.04	1 0.02	1 0.04	1 0.04	1 0.04	1 0.04	1 0.04	1 0.04	1 0.04	1 0.04	1 0.04	1 0.04	1 0.04	1 0.04	1 0.04	1 0.04	1 0.04	1 0.04	1 0.04	1 0.04	1 0.04	1 0.04	1 0.04	1 0.04	1 0.04	1 0.04	1 0.04	1 0.04	1 0.04	1 0.04	1 0.04	1 0.04	1 0.04	1 0.04	1 0.04
A群溶血性レンサ球菌菌頭炎	報告数 定点当り	49 0.91	-	6 0.11	2 0.04	5 0.09	9 0.17	12 0.22	12 0.22	5 0.09	4 0.07	1 0.02	2 0.04	1 0.02	2 0.04	2 0.04	2 0.04	2 0.04	2 0.04	2 0.04	2 0.04	2 0.04	2 0.04	2 0.04	2 0.04	2 0.04	2 0.04	2 0.04	2 0.04	2 0.04	2 0.04	2 0.04	2 0.04	2 0.04	2 0.04	2 0.04	2 0.04	2 0.04	2 0.04	2 0.04	2 0.04	2 0.04	2 0.04
感染性胃腸炎	報告数 定点当り	189 3.50	1 0.02	8 0.15	26 0.48	23 0.43	29 0.54	18 0.33	18 0.33	12 0.22	5 0.09	7 0.13	21 0.39	2 0.04	2 0.04	2 0.04	2 0.04	2 0.04	2 0.04	2 0.04	2 0.04	2 0.04	2 0.04	2 0.04	2 0.04	2 0.04	2 0.04	2 0.04	2 0.04	2 0.04	2 0.04	2 0.04	2 0.04	2 0.04	2 0.04	2 0.04	2 0.04	2 0.04	2 0.04	2 0.04	2 0.04	2 0.04	
水痘	報告数 定点当り	2 0.04	-	-	-	-	-	-	-	-	-	-	-	-	-	-	-	-	-	-	-	-	-	-	-	-	-	-	-	-	-	-	-	-	-	-	-	-	-	-	-	-	-
手足口病	報告数 定点当り	6 0.11	-	-	1 0.02	2 0.04	2 0.04	2 0.04	2 0.04	2 0.04	2 0.04	2 0.04	2 0.04	2 0.04	2 0.04	2 0.04	2 0.04	2 0.04	2 0.04	2 0.04	2 0.04	2 0.04	2 0.04	2 0.04	2 0.04	2 0.04	2 0.04	2 0.04	2 0.04	2 0.04	2 0.04	2 0.04	2 0.04	2 0.04	2 0.04	2 0.04	2 0.04	2 0.04	2 0.04	2 0.04	2 0.04	2 0.04	2 0.04
伝染性紅斑	報告数 定点当り	2 0.04	-	-	-	-	-	-	-	-	-	-	-	-	-	-	-	-	-	-	-	-	-	-	-	-	-	-	-	-	-	-	-	-	-	-	-	-	-	-	-	-	-
突発性発疹	報告数 定点当り	26 0.48	-	7 0.13	14 0.26	4 0.07	4 0.07	4 0.07	4 0.07	4 0.07	4 0.07	4 0.07	4 0.07	4 0.07	4 0.07	4 0.07	4 0.07	4 0.07	4 0.07	4 0.07	4 0.07	4 0.07	4 0.07	4 0.07	4 0.07	4 0.07	4 0.07	4 0.07	4 0.07	4 0.07	4 0.07	4 0.07	4 0.07	4 0.07	4 0.07	4 0.07	4 0.07	4 0.07	4 0.07	4 0.07	4 0.07	4 0.07	4 0.07
ヘルパンギーナ	報告数 定点当り	3 0.06	-	1 0.02	-	2 0.04	-	-	-	-	-	-	-	-	-	-	-	-	-	-	-	-	-	-	-	-	-	-	-	-	-	-	-	-	-	-	-	-	-	-	-	-	-
流行性耳下腺炎	報告数 定点当り	4 0.07	-	-	-	-	-	-	-	-	-	-	-	-	-	-	-	-	-	-	-	-	-	-	-	-	-	-	-	-	-	-	-	-	-	-	-	-	-	-	-	-	-
(眼科定点報告疾病)	合計	-	-	-	-	-	-	-	-	-	-	-	-	-	-	-	-	-	-	-	-	-	-	-	-	-	-	-	-	-	-	-	-	-	-	-	-	-	-	-	-	-	-
急性出血性結膜炎	報告数 定点当り	-	-	-	-	-	-	-	-	-	-	-	-	-	-	-	-	-	-	-	-	-	-	-	-	-	-	-	-	-	-	-	-	-	-	-	-	-	-	-	-	-	-
流行性角結膜炎	報告数 定点当り	3 0.43	-	-	-	-	-	-	-	-	-	-	-	-	-	-	-	-	-	-	-	-	-	-	-	-	-	-	-	-	-	-	-	-	-	-	-	-	-	-	-	-	-
(基幹定点報告疾病)	合計	-	-	-	-	-	-	-	-	-	-	-	-	-	-	-	-	-	-	-	-	-	-	-	-	-	-	-	-	-	-	-	-	-	-	-	-	-	-	-	-	-	-
細菌性髄膜炎(真菌性を含む)	報告数 定点当り	-	-	-	-	-	-	-	-	-	-	-	-	-	-	-	-	-	-	-	-	-	-	-	-	-	-	-	-	-	-	-	-	-	-	-	-	-	-	-	-	-	-
無菌性髄膜炎	報告数 定点当り	1 0.08	-	-	-	-	-	-	-	-	-	-	-	-	-	-	-	-	-	-	-	-	-	-	-	-	-	-	-	-	-	-	-	-	-	-	-	-	-	-	-	-	
マイコプラズマ肺炎	報告数 定点当り	-	-	-	-	-	-	-	-	-	-	-	-	-	-	-	-	-	-	-	-	-	-	-	-	-	-	-	-	-	-	-	-	-	-	-	-	-	-	-	-	-	-
クラミジア肺炎(オウム病は除く)	報告数 定点当り	-	-	-	-	-	-	-	-	-	-	-	-	-	-	-	-	-	-	-	-	-	-	-	-	-	-	-	-	-	-	-	-	-	-	-	-	-	-	-	-	-	-
感染性胃腸炎(ロタウイルス)	報告数 定点当り	-	-	-	-	-	-	-	-	-	-	-	-	-	-	-	-	-	-	-	-	-	-	-	-	-	-	-	-	-	-	-	-	-	-	-	-	-	-	-	-	-	-