

# 鹿児島県感染症情報

## 2021年 第20週報 (5月17日～5月23日)

発行：鹿児島県環境保健センター（内容に関するお問い合わせ：健康増進課感染症保健係）

※ 感染症のホームページアドレス <http://www.pref.kagoshima.jp/kenko-fukushi/kenko-iryo/kansen/index.html>

県内の新型コロナウイルス感染症は、5月23日時点での届出総数が3131例です。県内では4週連続で200例を上回り、患者発生の減速傾向がみられない状況です。県内では現在飲食店の営業時間短縮継続中の鹿児島市、霧島市に加え、直近一週間の患者発生が多くなった出水市を5月24日から要請区域としました。

### 県民の皆さまへのお願い

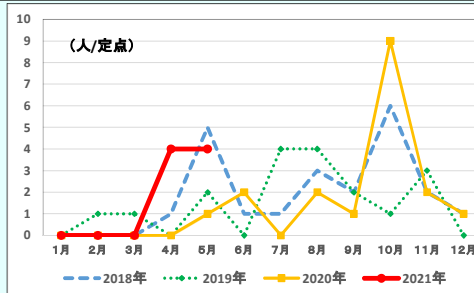
- ・若い世代も感染防止対策の徹底を！
- ・県外との不要不急の往来自粛を！！
- ・外出・飲食などの際は厳重に注意を！
- ・基本的な感染防止対策の徹底を！

3月以降、人の往来が多かった影響等を受け、県内でも患者発生の多い状況が続いています。感染防止対策としては、これまで同様、マスクの着用、手洗い、換気、密集・密接・密閉の回避を心がけてください。これ以上の感染拡大を防ぐためにも、極めて重要な局面です。県民一丸となって、危機感を持って、感染防止対策にしっかりと取り組んで乗り越えましょう。県民の皆さまのご理解・ご協力をよろしくお願い申し上げます。

日本紅斑熱は、県内では例年10～20例の届出ですが、本年は既に4月（4例）、5月（4例）の届出があります。草やぶや山林に入って、10日程度以内に発熱、発しん、刺し口の症状等が出た際は医療機関を受診してください。

日本紅斑熱は、日本紅斑熱リケッチアという細菌によって発症する病気で、病原体を持っている野外のマダニに刺されることで感染します。右図は、本県における日本紅斑熱の月別届出状況（2018年1月～2021年5月）を示してあります。患者の発生は媒介するマダニの活動が活発化する4月から10月にみられ、特に9月、10月に多くなります。本年届出された患者の年齢別をみると、60歳以上が全体の85%を占めています。

農作業や森林作業で草やぶ等にやむを得ず立ち入る際には、長袖、長ズボン、足を完全に覆う靴下・靴、帽子、手袋を着用し、首にタオルを巻く等なるべく肌を露出しないようにしてください。衣服の中に入り込んだマダニに腹部などを刺される例も多いようです。



第20週の定点報告疾患の報告数をみると、咽頭結膜熱は鹿屋保健所が5週連続、川薩保健所が2週連続で流行発生警報域です。水痘は大口保健所が今週から流行発生警報域です。また、全数報告疾患の届出状況を見ると、腸管出血性大腸菌感染症をはじめ各種感染症の届出が増え始めていますので、今後の動向には注意が必要です。

### ☆一～五類感染症(全数報告疾患)の発生状況

一類感染症	発生報告なし
二類感染症	結核5例(肺結核2例、結核性胸膜炎1例、無症状病原体保有者2例)
三類感染症	腸管出血性大腸菌感染症2例(血清型/毒素型：O55/VT1, O157/VT1VT2)
四類感染症	日本紅斑熱2例
五類感染症	急性脳炎1例、アメーバ赤痢1例、カルバペネム耐性腸内細菌科細菌感染症1例、梅毒1例 追加侵襲性肺炎球菌感染症(第19週1例)
新型コロナウイルス等感染症	新型コロナウイルス感染症260例

### ☆定点報告疾患の発生状況

- ・今週の定点医療機関は、インフルエンザ定点92、小児科定点54です。
- ・第20週の定点把握対象疾患の総報告数は412人で、前週より39人少ない報告数でした(4頁参照)。
- ・流行発生警報の基準値(開始基準値及び終息基準値)以上の保健所

【咽頭結膜熱(開始3.0、終息1.0)】：鹿屋(2.40)、川薩(2.25)、【水痘(開始2.0、終息1.0)】：大口(3.00)

- ・流行発生注意報の基準値以上の保健所  
該当なし。

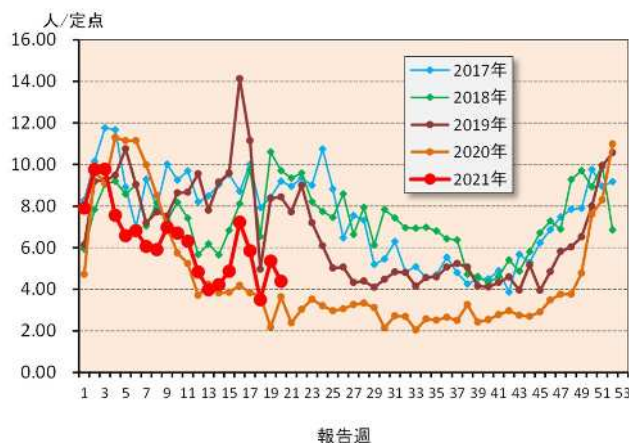
☆定点報告疾患（定点当たり報告数の上位3疾患の発生状況）

(1) 感染性胃腸炎

第20週の感染性胃腸炎の報告数は237人で、前週より52人少なく、定点当たりの報告数は4.39であった。

年齢別では、4歳(36人)、10～14歳(31人)、2歳(29人)の順に多かった。

保健所別の定点当たり報告数は、鹿児島市保健所(8.15)、加世田保健所(7.67)、鹿屋保健所(6.40)の順に多い。

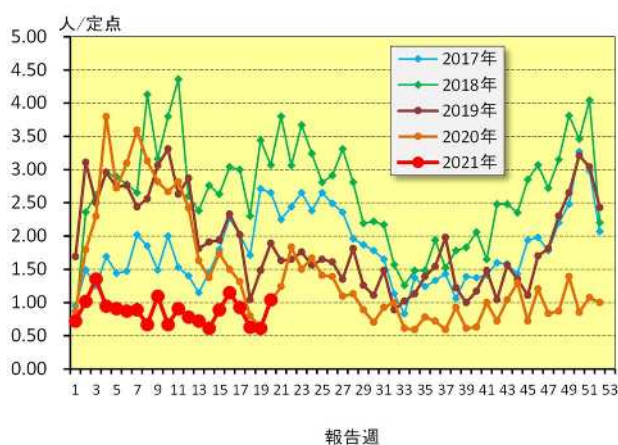


(2) A群溶血性レンサ球菌咽頭炎

第20週のA群溶血性レンサ球菌咽頭炎の報告数は56人で、前週より23人多く、定点当たりの報告数は1.04であった。

年齢別では、10～14歳(9人)、20歳以上(8人)、2歳、7歳(それぞれ7人)の順に多かった。

保健所別の定点当たり報告数は、出水保健所(3.67)、徳之島保健所(3.33)、鹿児島市保健所(1.85)の順に多い。



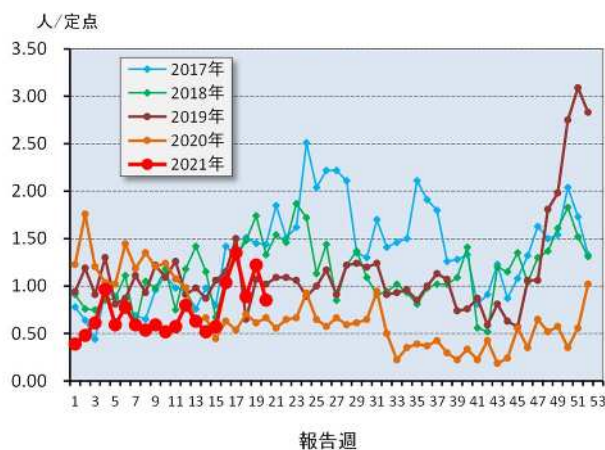
(3) 咽頭結膜熱

第20週の咽頭結膜熱の報告数は46人で、前週より19人少なく、定点当たりの報告数は0.85であった。

年齢別では、1歳(23人)、2歳(10人)、6～11ヶ月(9人)であった。

保健所別の定点当たり報告数は、鹿屋保健所(2.40)、川薩保健所(2.25)、伊集院保健所(1.50)の順に多い。

鹿屋保健所が5週連続で、川薩保健所が2週連続で流行発生警報域である。

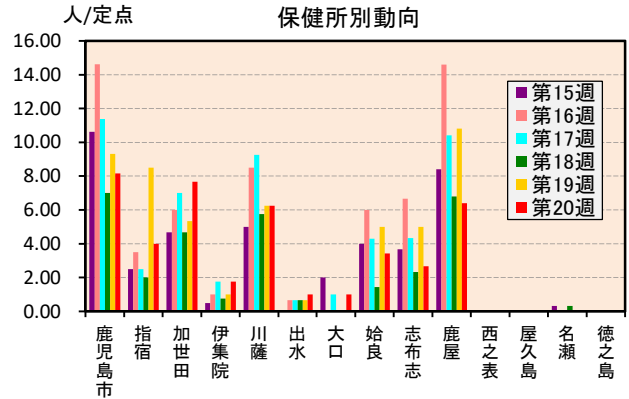
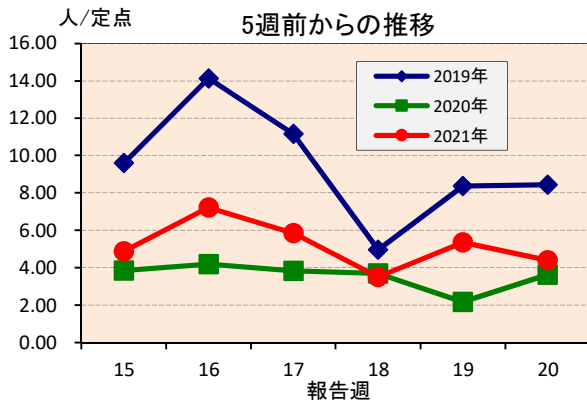


※ 咽頭結膜熱の報告数(人)に訂正があります(第15週の訂正はありません)。

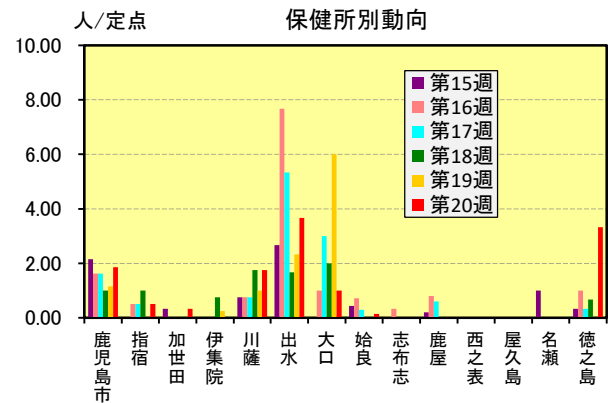
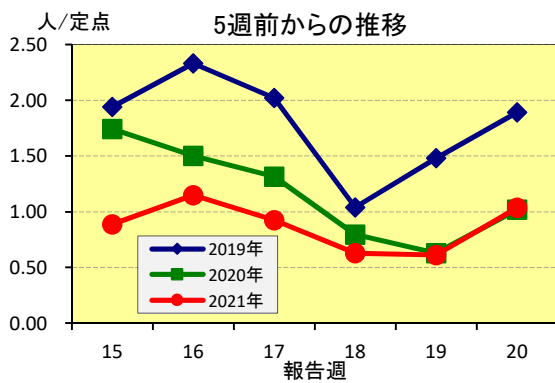
	正	誤
第14週	27	28
第16週	52	56
第17週	71	73
第18週	45	48
第19週	65	66

☆上位3疾患の5週間前からの定点あたり報告数及び保健所別動向

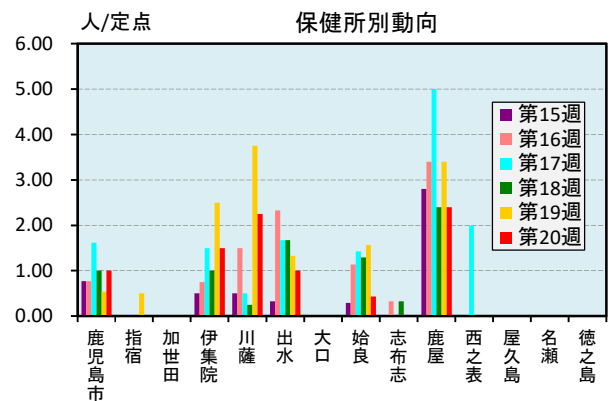
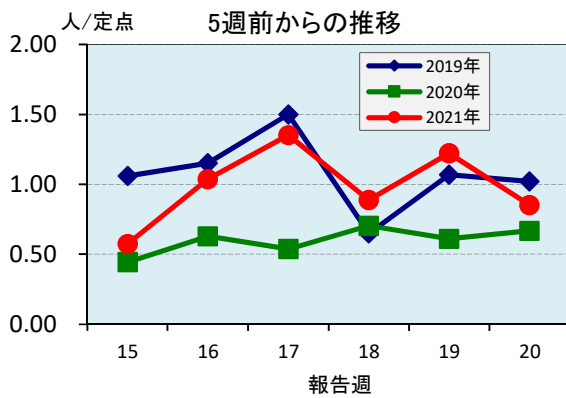
(1) 感染性胃腸炎



(2) A群溶血性レンサ球菌咽頭炎

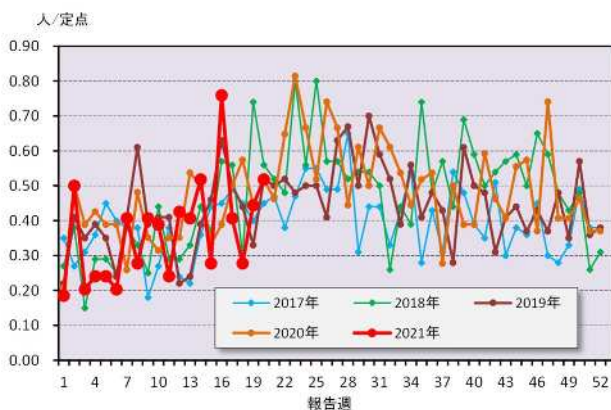


(3) 咽頭結膜熱

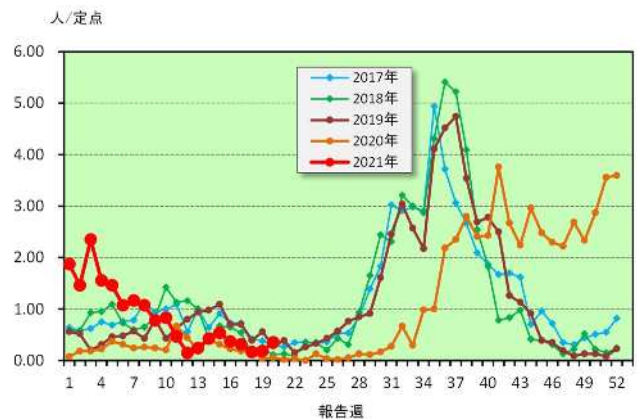


☆注目される感染症の発生状況

★ 突発性発しん（鹿児島県）



★ RSウイルス感染症（鹿児島県）



☆定点報告疾患の発生状況

2021年	(報告週)	第20週		
定点種別	定点報告疾患	報告数	定点当り	累積報告数 (2021年)
インフルエンザ定点 (内科・小児科定点)	インフルエンザ	-	-	6
小児科定点	咽頭結膜熱	46	0.85	772
	○ A群溶血性レンサ球菌咽頭炎	56	1.04	939
	感染性胃腸炎	237	4.39	6,727
	水痘	11	0.20	203
	手足口病	6	0.11	101
	伝染性紅斑	-	-	14
	○ 突発性発しん	28	0.52	396
	○ ヘルパンギーナ	5	0.09	27
	流行性耳下腺炎	3	0.06	52
	○ RSウイルス感染症	19	0.35	909
眼科定点	急性出血性結膜炎	-	-	-
	流行性角結膜炎	1	0.14	46
基幹定点	細菌性髄膜炎(真菌性を含む)	-	-	1
	無菌性髄膜炎	-	-	2
	マイコプラズマ肺炎	-	-	1
	クラミジア肺炎(オウム病は除く)	-	-	-
	感染性胃腸炎(ロタウイルス)	-	0.00	1
報告数合計		412	0	10,197

○印は前週比増

☆5週間前からの疾患別報告数・定点当たり報告数

		5週前 (2021年15週)	4週前 (2021年16週)	3週前 (2021年17週)	2週前 (2021年18週)	1週前 (2021年19週)	今週 (2021年20週)
インフルエンザ	報告数	-	-	-	-	-	-
	定点当り	-	-	-	-	-	-
RSウイルス感染症	報告数	29	20	17	9	10	19
	定点当り	0.54	0.37	0.31	0.17	0.19	0.35
咽頭結膜熱	報告数	31	52	71	45	65	46
	定点当り	0.57	0.96	1.31	0.83	1.20	0.85
A群溶血性レンサ球菌咽頭炎	報告数	48	62	50	34	33	56
	定点当り	0.89	1.15	0.93	0.63	0.61	1.04
感染性胃腸炎	報告数	263	390	316	189	289	237
	定点当り	4.87	7.22	5.85	3.50	5.35	4.39
水痘	報告数	8	15	12	9	12	11
	定点当り	0.15	0.28	0.22	0.17	0.22	0.20
手足口病	報告数	3	2	4	2	8	6
	定点当り	0.06	0.04	0.07	0.04	0.15	0.11
伝染性紅斑	報告数	2	-	-	-	-	-
	定点当り	0.04	-	-	-	-	-
突発性発しん	報告数	15	41	22	15	24	28
	定点当り	0.28	0.76	0.41	0.28	0.44	0.52
ヘルパンギーナ	報告数	-	4	1	2	2	5
	定点当り	-	0.07	0.02	0.04	0.04	0.09
流行性耳下腺炎	報告数	3	3	3	2	5	3
	定点当り	0.06	0.06	0.06	0.04	0.09	0.06
急性出血性結膜炎	報告数	-	-	-	-	-	-
	定点当り	-	-	-	-	-	-
流行性角結膜炎	報告数	1	3	2	1	1	1
	定点当り	0.14	0.43	0.29	0.14	0.14	0.14
細菌性髄膜炎(真菌性を含む)	報告数	-	1	-	-	-	-
	定点当り	-	0.08	-	-	-	-
無菌性髄膜炎	報告数	-	-	-	-	1	-
	定点当り	-	-	-	-	0.08	-
マイコプラズマ肺炎	報告数	-	-	-	-	1	-
	定点当り	-	-	-	-	0.08	-
クラミジア肺炎(オウム病は除く)	報告数	-	-	-	-	-	-
	定点当り	-	-	-	-	-	-
感染性胃腸炎(ロタウイルス)	報告数	-	-	-	-	-	-
	定点当り	-	-	-	-	-	-

# 疾病別保健所別患者報告数及び定点当たり報告数(男女合計)

2021年20週(05月17日～05月23日)

	インフルエンザ		RSウイルス感染症		咽頭結膜熱		A群溶血性レンサ球菌咽頭炎		感染性胃腸炎		水痘		手足口病		伝染性紅斑		突発性発しん	
	報告数	定点当り	報告数	定点当り	報告数	定点当り	報告数	定点当り	報告数	定点当り	報告数	定点当り	報告数	定点当り	報告数	定点当り	報告数	定点当り
総数	0	0.00	19	0.35	46	0.85	56	1.04	237	4.39	11	0.20	6	0.11	0	0.00	28	0.52
鹿児島市	-	-	2	0.15	13	1.00	24	1.85	106	8.15	3	0.23	4	0.31	-	-	16	1.23
指宿	-	-	-	-	-	-	1	0.50	8	4.00	-	-	-	-	-	-	3	1.50
加世田	-	-	-	-	-	-	1	0.33	23	7.67	-	-	-	-	-	-	-	-
伊集院	-	-	-	-	6	1.50	-	-	7	1.75	-	-	-	-	-	-	1	0.25
川薩	-	-	-	-	9	2.25	7	1.75	25	6.25	1	0.25	-	-	-	-	2	0.50
出水	-	-	-	-	3	1.00	11	3.67	3	1.00	-	-	2	0.67	-	-	1	0.33
大口	-	-	14	14.00	-	-	1	1.00	1	1.00	3	3.00	-	-	-	-	-	-
始良	-	-	3	0.43	3	0.43	1	0.14	24	3.43	2	0.29	-	-	-	-	2	0.29
志布志	-	-	-	-	-	-	-	-	8	2.67	-	-	-	-	-	-	1	0.33
鹿屋	-	-	-	-	12	2.40	-	-	32	6.40	2	0.40	-	-	-	-	2	0.40
西之表	-	-	-	-	-	-	-	-	-	-	-	-	-	-	-	-	-	-
屋久島	-	-	-	-	-	-	-	-	-	-	-	-	-	-	-	-	-	-
名瀬	-	-	-	-	-	-	-	-	-	-	-	-	-	-	-	-	-	-
徳之島	-	-	-	-	-	-	10	3.33	-	-	-	-	-	-	-	-	-	-

	ヘルパンギーナ		流行性耳下腺炎		急性出血性結膜炎		流行性角結膜炎		細菌性髄膜炎(菌種性を含む)		無菌性髄膜炎		マイコプラズマ肺炎		クラミジア肺炎(オウム腫は除く)		肺炎性髄膜炎(ロタウイルス)	
	報告数	定点当り	報告数	定点当り	報告数	定点当り	報告数	定点当り	報告数	定点当り	報告数	定点当り	報告数	定点当り	報告数	定点当り	報告数	定点当り
総数	5	0.09	3	0.06	0	0.00	1	0.14	0	0.00	0	0.00	0	0.00	0	0.00	0	0.00
鹿児島市	2	0.15	1	0.08	-	-	1	0.25	-	-	-	-	-	-	-	-	-	-
指宿	1	0.50	-	-	...	...	...	...	-	-	-	-	-	-	-	-	-	-
加世田	-	-	-	-	...	...	...	...	-	-	-	-	-	-	-	-	-	-
伊集院	-	-	-	-	...	...	...	...	-	-	-	-	-	-	-	-	-	-
川薩	1	0.25	-	-	-	-	-	-	-	-	-	-	-	-	-	-	-	-
出水	-	-	-	-	...	...	...	...	-	-	-	-	-	-	-	-	-	-
大口	-	-	-	-	...	...	...	...	-	-	-	-	-	-	-	-	-	-
始良	-	-	1	0.14	-	-	-	-	-	-	-	-	-	-	-	-	-	-
志布志	-	-	-	-	...	...	...	...	-	-	-	-	-	-	-	-	-	-
鹿屋	1	0.20	-	-	-	-	-	-	-	-	-	-	-	-	-	-	-	-
西之表	-	-	-	-	...	...	...	...	-	-	-	-	-	-	-	-	-	-
屋久島	-	-	-	-	...	...	...	...	-	-	-	-	-	-	-	-	-	-
名瀬	-	-	-	-	...	...	...	...	-	-	-	-	-	-	-	-	-	-
徳之島	-	-	1	0.33	...	...	...	...	-	-	-	-	-	-	-	-	-	-

# 年齢階級別疾病別患者報告数及び定点当たり報告数(男女合計)

2021年20週(05月17日～05月23日)

インフルエンザ (インフルエンザ定点報告疾病)	合計	～5ヶ月	～11ヶ月	1歳	2	3	4	5	6	7	8	9	10～14	15～19	20～29	30～39	40～49	50～59	60～69	70～79	80歳～	
		報告数	～5ヶ月	～11ヶ月	1歳	2	3	4	5	6	7	8	9	10～14	15～19	20～29	30～39	40～49	50～59	60～69	70～79	80歳～
報告数	-	-	-	-	-	-	-	-	-	-	-	-	-	-	-	-	-	-	-	-	-	-
定点当り	-	-	-	-	-	-	-	-	-	-	-	-	-	-	-	-	-	-	-	-	-	-
(小児科定点報告疾病)	合計	～5ヶ月	～11ヶ月	1歳	2	3	4	5	6	7	8	9	10～14	15～19	20～29	30～39	40～49	50～59	60～69	70～79	80歳～	
RSウイルス感染症	報告数	19	2	12	3	3	3	4	5	6	7	8	9	10～14	15～19	20～29	30～39	40～49	50～59	60～69	70～79	80歳～
報告数	0.35	-	0.04	0.22	0.06	-	-	-	-	-	-	-	-	-	-	-	-	-	-	-	-	-
報告数	46	-	9	23	10	2	1	1	-	-	-	-	-	-	-	-	-	-	-	-	-	-
報告数	0.85	-	0.17	0.43	0.19	0.04	0.02	0.02	-	-	-	-	-	-	-	-	-	-	-	-	-	-
A群溶血性レンサ球菌咽頭炎	報告数	56	-	2	7	4	5	2	5	7	4	4	1	9	2	8	-	-	-	-	-	-
報告数	1.04	-	-	0.04	0.13	0.07	0.09	0.04	0.09	0.13	0.07	0.02	0.17	0.04	0.15	-	-	-	-	-	-	-
報告数	237	2	11	28	29	23	36	15	17	13	10	9	31	6	7	-	-	-	-	-	-	-
報告数	4.39	0.04	0.20	0.52	0.54	0.43	0.67	0.28	0.31	0.24	0.19	0.17	0.57	0.11	0.13	-	-	-	-	-	-	-
報告数	11	-	-	2	1	1	1	2	-	-	-	-	-	-	-	-	-	-	-	-	-	-
報告数	0.20	-	-	0.04	0.02	-	0.02	0.04	-	0.02	0.02	0.02	0.04	-	-	-	-	-	-	-	-	-
報告数	6	-	1	3	-	1	-	-	-	-	-	-	-	-	-	-	-	-	-	-	-	-
報告数	0.11	-	0.02	0.06	-	0.02	-	-	-	0.02	-	-	-	-	-	-	-	-	-	-	-	-
報告数	-	-	-	-	-	-	-	-	-	-	-	-	-	-	-	-	-	-	-	-	-	-
報告数	-	-	-	-	-	-	-	-	-	-	-	-	-	-	-	-	-	-	-	-	-	-
報告数	28	1	11	11	3	2	-	-	-	-	-	-	-	-	-	-	-	-	-	-	-	-
報告数	0.52	0.02	0.20	0.20	0.06	0.04	-	-	-	-	-	-	-	-	-	-	-	-	-	-	-	-
報告数	5	-	2	2	1	-	-	-	-	-	-	-	-	-	-	-	-	-	-	-	-	-
報告数	0.09	-	0.04	0.04	0.02	-	-	-	-	-	-	-	-	-	-	-	-	-	-	-	-	-
報告数	3	-	-	-	-	1	-	1	-	-	-	1	-	-	-	-	-	-	-	-	-	-
報告数	0.06	-	-	-	-	0.02	-	0.02	-	-	-	0.02	-	-	-	-	-	-	-	-	-	-
(眼科定点報告疾病)	合計	～5ヶ月	～11ヶ月	1歳	2	3	4	5	6	7	8	9	10～14	15～19	20～29	30～39	40～49	50～59	60～69	70～79	80歳～	
急性出血性結膜炎	報告数	-	-	-	-	-	-	-	-	-	-	-	-	-	-	-	-	-	-	-	-	-
報告数	-	-	-	-	-	-	-	-	-	-	-	-	-	-	-	-	-	-	-	-	-	-
報告数	1	-	-	-	-	-	-	-	-	-	-	-	-	-	-	-	-	-	-	-	-	-
報告数	0.14	-	-	-	-	-	-	-	-	-	-	-	-	-	-	-	-	-	-	-	-	-
(基礎定点報告疾病)	合計	0歳	1～4	5～9	10～14	15～19	20～24	25～29	30～34	35～39	40～44	45～49	50～54	55～59	60～64	65～69	70～79	70歳～	70歳～	70歳～	70歳～	
細菌性髄膜炎(真菌性を含む)	報告数	-	-	-	-	-	-	-	-	-	-	-	-	-	-	-	-	-	-	-	-	-
報告数	-	-	-	-	-	-	-	-	-	-	-	-	-	-	-	-	-	-	-	-	-	-
報告数	-	-	-	-	-	-	-	-	-	-	-	-	-	-	-	-	-	-	-	-	-	-
報告数	-	-	-	-	-	-	-	-	-	-	-	-	-	-	-	-	-	-	-	-	-	-
報告数	-	-	-	-	-	-	-	-	-	-	-	-	-	-	-	-	-	-	-	-	-	-
報告数	-	-	-	-	-	-	-	-	-	-	-	-	-	-	-	-	-	-	-	-	-	-
報告数	-	-	-	-	-	-	-	-	-	-	-	-	-	-	-	-	-	-	-	-	-	-
報告数	-	-	-	-	-	-	-	-	-	-	-	-	-	-	-	-	-	-	-	-	-	-
報告数	-	-	-	-	-	-	-	-	-	-	-	-	-	-	-	-	-	-	-	-	-	-
報告数	-	-	-	-	-	-	-	-	-	-	-	-	-	-	-	-	-	-	-	-	-	-
報告数	-	-	-	-	-	-	-	-	-	-	-	-	-	-	-	-	-	-	-	-	-	-
報告数	-	-	-	-	-	-	-	-	-	-	-	-	-	-	-	-	-	-	-	-	-	-
報告数	-	-	-	-	-	-	-	-	-	-	-	-	-	-	-	-	-	-	-	-	-	-
報告数	-	-	-	-	-	-	-	-	-	-	-	-	-	-	-	-	-	-	-	-	-	-
報告数	-	-	-	-	-	-	-	-	-	-	-	-	-	-	-	-	-	-	-	-	-	-
報告数	-	-	-	-	-	-	-	-	-	-	-	-	-	-	-	-	-	-	-	-	-	-
報告数	-	-	-	-	-	-	-	-	-	-	-	-	-	-	-	-	-	-	-	-	-	-
報告数	-	-	-	-	-	-	-	-	-	-	-	-	-	-	-	-	-	-	-	-	-	-