

鹿児島県感染症情報

2021年 第16週報 (4月19日~4月25日)

発行：鹿児島県環境保健センター（内容に関するお問い合わせ：健康増進課感染症保健係）

※ 感染症のホームページアドレス <http://www.pref.kagoshima.jp/kenko-fukushi/kenko-iryu/kansen/index.html>

県内の新型コロナウイルス感染症は、4月25日時点での届出総数が2024例です。県内の感染者数が1000人を超えたのが2020年12月30日でした。1000人まで要した期間は9ヶ月でしたが、1000人から2000人に到達するのに要した期間はわずか4ヶ月足らずということになります。大型連休により人の往来が活発化することで、新型コロナウイルス感染症の全国的・急速なまん延のおそれがあります。感染拡大防止には、一人ひとりの確実な感染防止対策が重要です。マスクの着用、手洗い手指消毒、換気、人との距離の確保など、基本的な感染防止対策の徹底をお願いします。不要不急の外出を控え、人との接触を極力減らすよう心がけてください。

○留意事項

◎私たちの今の行動にかかっています！

(1) 帰省・旅行を控える！

ゴールデンウィークは人の移動が活発化する時期であり、変異株による感染が増加している中、感染拡大を防止する観点から、特に移動・往来、帰省に際しては、家族だけであっても控えてください。人が集まる行楽地への外出も慎重に判断してください。

(2) 近場の外出でも密集・密接を避ける！

公園はすいている時間・場所を選びながら利用してください。ジョギングは少人数で行ってください。

(3) 買物の際は少人数・空いている時間に！

通販、飲食の持ち帰り、宅配（デリバリー）も活用するようにしてください。



※ 17週報（調査期間：4/26~5/2）と18週報（調査期間：5/3~5/9）は、合併号として5/14（金）を発行予定としています。

第16週の定点報告疾患の報告数をみると、咽頭結膜熱は大口保健所管内及び鹿屋保健所管内が流行発生警報域となりました。また、水痘は志布志保健所管内が流行発生注意報域となっています。感染性胃腸炎は鹿屋保健所管内及び鹿児島市保健所管内が流行発生警報域に迫っています。RSウイルス感染症は大口保健所管内から3週連続で10人以上の報告となりました。夏目になる日が多くなりはじめました。暑さ対策をはじめ体調管理には十分気をつけてください。

☆一～五類感染症(全数報告疾患)の発生状況

一類感染症	発生報告なし
二類感染症	結核4例(肺結核4例) 追加結核(第13週1例, 第15週2例)
三類感染症	腸管出血性大腸菌感染症1例(血清型/毒素型: O145/VT2)
四類感染症	日本紅斑熱1例, レジオネラ症1例
五類感染症	カルバペネム耐性腸内細菌科細菌感染症1例, 急性脳炎1例, 梅毒1例
新型コロナウイルス等感染症	新型コロナウイルス感染症60例

☆定点報告疾患の発生状況

- ・今週の定点医療機関は、インフルエンザ定点 **92**、小児科定点 **54** です。
- ・第16週の定点把握対象疾患の総報告数は597人で、前週より194人多い報告数でした(4頁参照)。
- ・**流行発生警報**の基準値(開始基準値及び終息基準値)以上の保健所
 - 【咽頭結膜熱(開始3.0, 終息1.0)】: 大口(4.00), 鹿屋(3.40), 【水痘(開始2.0, 終息1.0)】: 志布志(2.00)
- ・**流行発生注意報**の基準値以上の保健所
該当なし。

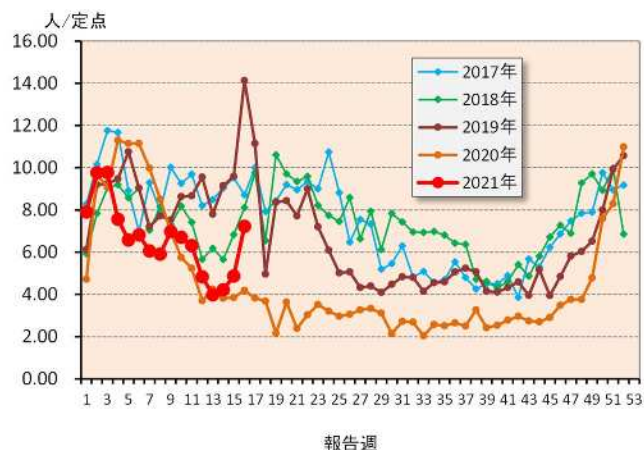
☆定点報告疾患（定点当たり報告数の上位3疾患の発生状況）

(1) 感染性胃腸炎

第16週の感染性胃腸炎の報告数は390人で、前週より127人多く、定点当たりの報告数は7.22であった。

年齢別では、1歳（65人）、2歳（52人）、10～14歳（47人）の順に多かった。

保健所別の定点当たり報告数は、鹿児島市保健所（14.62）、鹿屋保健所（14.60）、川薩保健所（8.50）の順に多い。

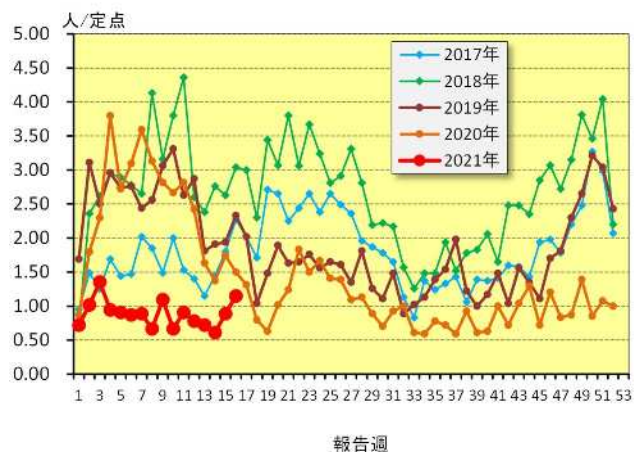


(2) A群溶血性レンサ球菌咽頭炎

第16週のA群溶血性レンサ球菌咽頭炎の報告数は62人で、前週より14人多く、定点当たりの報告数は1.15であった。

年齢別では、5歳（9人）、3歳、6歳（それぞれ7人）、1歳、2歳、9歳（それぞれ6人）の順に多かった。

保健所別の定点当たり報告数は、出水保健所（7.67）、鹿児島市保健所（1.62）、大口保健所、徳之島保健所（それぞれ1.00）の順に多い。

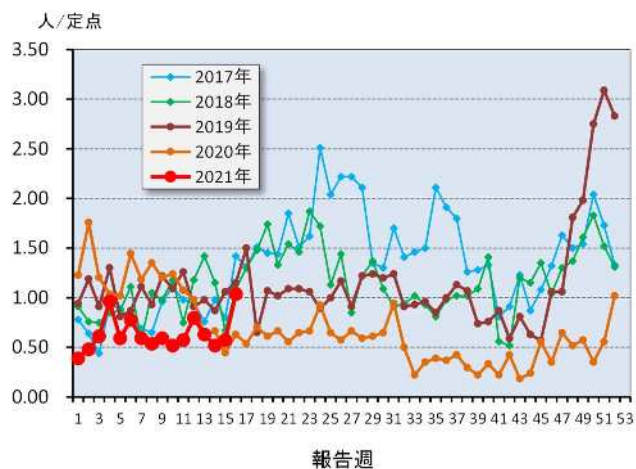


(3) 咽頭結膜熱

第16週の咽頭結膜熱の報告数は56人で、前週より25人多く、定点当たりの報告数は1.04であった。

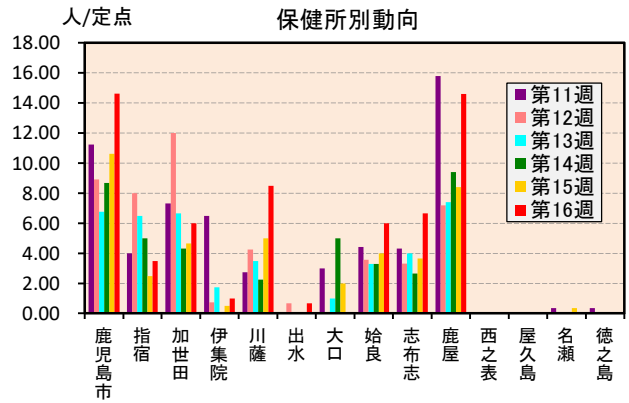
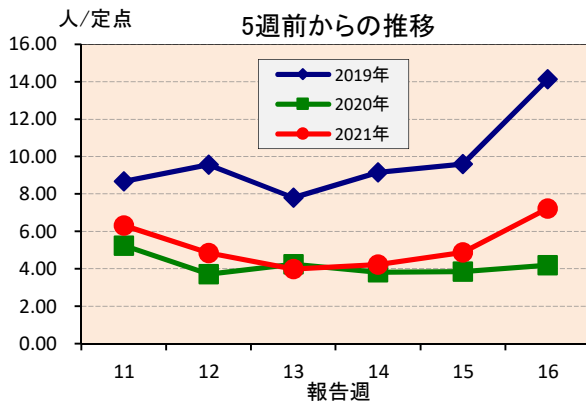
年齢別では、1歳（28人）、3歳（9人）、6～11ヶ月（8人）であった。

保健所別の定点当たり報告数は、大口保健所（4.00）、鹿屋保健所（3.40）、出水保健所（2.33）の順に多い。

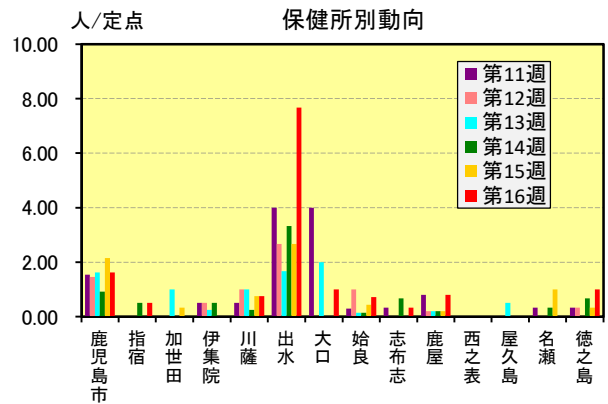
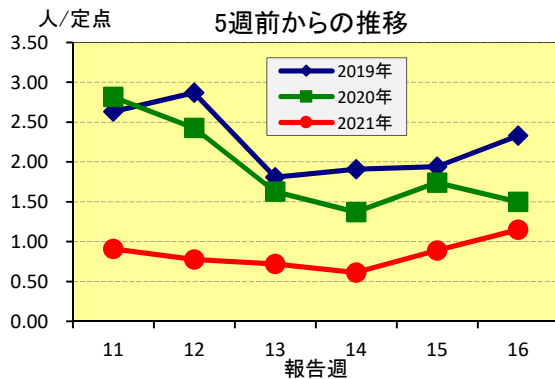


☆上位3疾患の5週間前からの定点あたり報告数及び保健所別動向

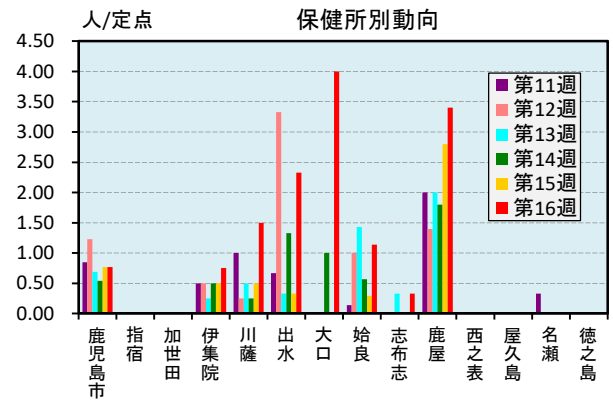
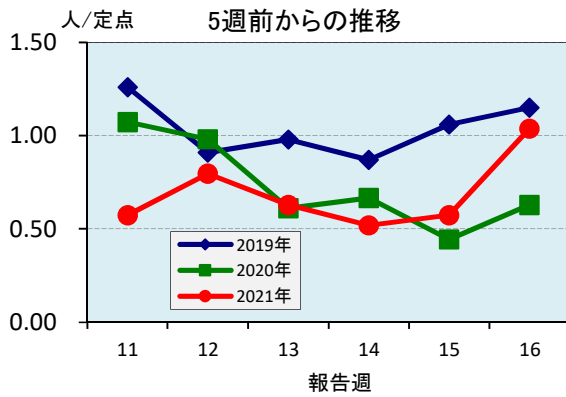
(1) 感染性胃腸炎



(2) A群溶血性レンサ球菌咽頭炎

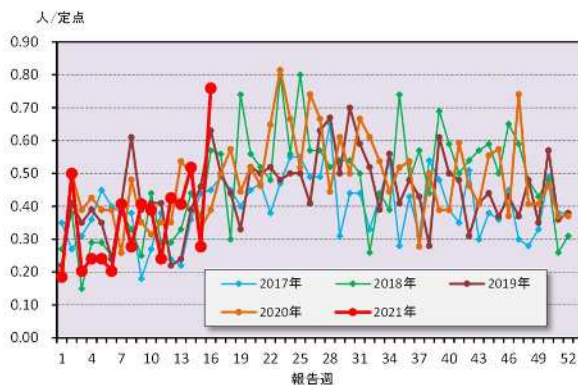


(3) 咽頭結膜熱

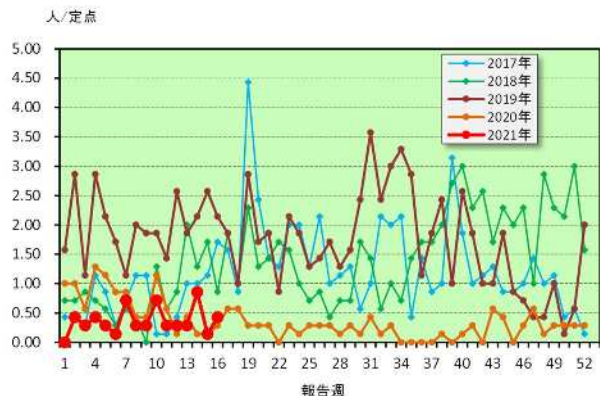


☆注目される感染症の発生状況

★ 突発性発しん（鹿児島県）



★ 流行性角結膜炎（鹿児島県）



☆定点報告疾患の発生状況

2021年	(報告週)	第16週		
定点種別	定点報告疾患	報告数	定点当り	累積報告数 (2021年)
インフルエンザ定点 (内科・小児科定点)	インフルエンザ	-	-	6
小児科定点	○ 咽頭結膜熱	56	1.04	550
	○ A群溶血性レンサ球菌咽頭炎	62	1.15	766
	○ 感染性胃腸炎	390	7.22	5,696
	○ 水痘	15	0.28	159
	手足口病	2	0.04	81
	伝染性紅斑	-	-	14
	○ 突発性発しん	41	0.76	307
	○ ヘルパンギーナ	4	0.07	17
	流行性耳下腺炎	3	0.06	39
	RSウイルス感染症	20	0.37	854
眼科定点	急性出血性結膜炎	-	-	-
	○ 流行性角結膜炎	3	0.43	41
基幹定点	○ 細菌性髄膜炎(真菌性を含む)	1	0.08	1
	無菌性髄膜炎	-	-	1
	マイコプラズマ肺炎	-	-	-
	クラミジア肺炎(オウム病は除く)	-	-	-
	感染性胃腸炎(ロタウイルス)	-	0.00	1
報告数合計		597	0	8,533

○印は前週比増

☆5週間前からの疾患別報告数・定点当たり報告数

		5週前 (2021年11週)	4週前 (2021年12週)	3週前 (2021年13週)	2週前 (2021年14週)	1週前 (2021年15週)	今週 (2021年16週)
インフルエンザ	報告数	-	-	-	2	-	-
	定点当り	-	-	-	0.02	-	-
RSウイルス感染症	報告数	25	8	13	23	29	20
	定点当り	0.46	0.15	0.24	0.43	0.54	0.37
咽頭結膜熱	報告数	31	43	34	28	31	56
	定点当り	0.57	0.80	0.63	0.52	0.57	1.04
A群溶血性レンサ球菌咽頭炎	報告数	49	42	39	33	48	62
	定点当り	0.91	0.78	0.72	0.61	0.89	1.15
感染性胃腸炎	報告数	341	261	215	228	263	390
	定点当り	6.31	4.83	3.98	4.22	4.87	7.22
水痘	報告数	12	11	12	17	8	15
	定点当り	0.22	0.20	0.22	0.31	0.15	0.28
手足口病	報告数	2	3	1	2	3	2
	定点当り	0.04	0.06	0.02	0.04	0.06	0.04
伝染性紅斑	報告数	1	-	-	1	2	-
	定点当り	0.02	-	-	0.02	0.04	-
突発性発しん	報告数	13	23	22	28	15	41
	定点当り	0.24	0.43	0.41	0.52	0.28	0.76
ヘルパンギーナ	報告数	-	1	-	-	-	4
	定点当り	-	0.02	-	-	-	0.07
流行性耳下腺炎	報告数	3	2	-	3	3	3
	定点当り	0.06	0.04	-	0.06	0.06	0.06
急性出血性結膜炎	報告数	-	-	-	-	-	-
	定点当り	-	-	-	-	-	-
流行性角結膜炎	報告数	2	2	2	6	1	3
	定点当り	0.29	0.29	0.29	0.86	0.14	0.43
細菌性髄膜炎(真菌性を含む)	報告数	-	-	-	-	-	1
	定点当り	-	-	-	-	-	0.08
無菌性髄膜炎	報告数	-	-	1	-	-	-
	定点当り	-	-	0.08	-	-	-
マイコプラズマ肺炎	報告数	-	-	-	-	-	-
	定点当り	-	-	-	-	-	-
クラミジア肺炎(オウム病は除く)	報告数	-	-	-	-	-	-
	定点当り	-	-	-	-	-	-
感染性胃腸炎(ロタウイルス)	報告数	-	-	-	-	-	-
	定点当り	-	-	-	-	-	-

疾病別保健所別患者報告数及び定点当たり報告数(男女合計)

2021年16週(04月19日～04月25日)

総数	インフルエンザ		RSウイルス感染症		咽頭結膜熱		A群溶血性レンカ球菌咽頭炎		感染性胃腸炎		水痘		手足口病		伝染性紅斑		突発性発しん	
	報告数	定点当り	報告数	定点当り	報告数	定点当り	報告数	定点当り	報告数	定点当り	報告数	定点当り	報告数	定点当り	報告数	定点当り	報告数	定点当り
鹿児島市	-	-	-	-	10	0.77	21	1.62	190	14.62	4	0.31	2	0.15	-	-	24	1.85
指宿	-	-	-	-	-	-	1	0.50	7	3.50	-	-	-	-	-	-	1	0.50
加世田	-	-	-	-	-	-	-	-	18	6.00	1	0.33	-	-	-	-	1	0.33
伊集院	-	-	1	0.25	3	0.75	-	-	4	1.00	1	0.25	-	-	-	-	2	0.50
川薩	-	-	2	0.50	6	1.50	3	0.75	34	8.50	-	-	-	-	-	-	5	1.25
出水	-	-	-	-	7	2.33	23	7.67	2	0.67	-	-	-	-	-	-	2	0.67
大口	-	-	13	13.00	4	4.00	1	1.00	-	-	-	-	-	-	-	-	1	1.00
始良	-	-	-	-	8	1.14	5	0.71	42	6.00	-	-	-	-	-	-	4	0.57
志布志	-	-	4	1.33	1	0.33	1	0.33	20	6.67	6	2.00	-	-	-	-	-	-
鹿屋	-	-	-	-	17	3.40	4	0.80	73	14.60	3	0.60	-	-	-	-	1	0.20
西之表	-	-	-	-	-	-	-	-	-	-	-	-	-	-	-	-	-	-
屋久島	-	-	-	-	-	-	-	-	-	-	-	-	-	-	-	-	-	-
名瀬	-	-	-	-	-	-	-	-	-	-	-	-	-	-	-	-	-	-
徳之島	-	-	-	-	-	-	3	1.00	-	-	-	-	-	-	-	-	-	-
ヘルパンギーナ	流行性耳下腺炎		急性出血性結膜炎		流行性角結膜炎		細菌性髄膜炎(真菌性を含む)		マイコプラズマ肺炎		無菌性髄膜炎		クラミジア肺炎(オウム病は除く)		感染性胃腸炎(ロタウイルス)			
報告数	定点当り	報告数	定点当り	報告数	定点当り	報告数	定点当り	報告数	定点当り	報告数	定点当り	報告数	定点当り	報告数	定点当り	報告数	定点当り	
鹿児島市	4	0.07	3	0.06	0	0.00	3	0.43	1	0.08	0	0.00	0	0.00	0	0.00	-	
指宿	4	0.31	-	-	-	-	-	-	-	-	-	-	-	-	-	-	-	
加世田	-	-	-	-	-	-	-	-	-	-	-	-	-	
伊集院	-	-	-	-	-	-	-	-	-	-	-	-	-	
川薩	-	-	-	-	-	-	-	-	-	-	-	-	-	
出水	-	-	1	0.33	-	-	-	-	-	-	-	-	-	
大口	-	-	-	-	-	-	-	-	-	-	-	-	-	
始良	-	-	-	-	-	-	-	-	-	-	-	-	-	-	-	-	-	
志布志	-	-	2	0.67	-	-	-	-	-	-	-	-	-	
鹿屋	-	-	-	-	1	1.00	-	-	-	-	-	-	-	
西之表	-	-	-	-	-	-	-	-	-	-	-	-	-	
屋久島	-	-	-	-	-	-	-	-	-	-	-	-	-	
名瀬	-	-	-	-	-	-	-	-	-	-	-	-	-	
徳之島	-	-	-	-	-	-	-	-	-	-	-	-	-	

年齢階級別疾病別患者報告数及び定点当たり報告数（男女合計）

2021年16週(04月19日～04月25日)

疾病名	報告数 定点当り	～5ヶ月		～11ヶ月		1歳		2		3		4		5		6		7		8		9		10～14		15～19		20～29		30～39		40～49		50～59		60～69		70～79		80歳～				
		報告数	定点当り	報告数	定点当り	報告数	定点当り	報告数	定点当り	報告数	定点当り	報告数	定点当り	報告数	定点当り	報告数	定点当り	報告数	定点当り	報告数	定点当り	報告数	定点当り	報告数	定点当り	報告数	定点当り	報告数	定点当り	報告数	定点当り	報告数	定点当り	報告数	定点当り	報告数	定点当り	報告数	定点当り	報告数	定点当り			
(インフルエンザ) 合計	-	-	-	-	-	-	-	-	-	-	-	-	-	-	-	-	-	-	-	-	-	-	-	-	-	-	-	-	-	-	-	-	-	-	-	-	-	-	-	-	-	-	-	
インフルエンザ	-	-	-	-	-	-	-	-	-	-	-	-	-	-	-	-	-	-	-	-	-	-	-	-	-	-	-	-	-	-	-	-	-	-	-	-	-	-	-	-	-	-	-	
(小児科定点報告疾病) 合計	20	1	11	2	3	2	-	-	-	-	-	-	-	-	-	-	-	-	-	-	-	-	-	-	-	-	-	-	-	-	-	-	-	-	-	-	-	-	-	-	-	-	-	
RSウイルス感染症	37	0.02	0.02	0.04	0.06	0.04	-	-	-	-	-	-	-	-	-	-	-	-	-	-	-	-	-	-	-	-	-	-	-	-	-	-	-	-	-	-	-	-	-	-	-	-	-	-
咽頭結膜炎	56	-	8	28	5	9	2	1	-	-	-	-	-	-	-	-	-	-	-	-	-	-	-	-	-	-	-	-	-	-	-	-	-	-	-	-	-	-	-	-	-	-	-	-
咽頭結膜炎	1.04	-	0.15	0.52	0.09	0.17	0.04	0.02	-	-	-	-	-	-	-	-	-	-	-	-	-	-	-	-	-	-	-	-	-	-	-	-	-	-	-	-	-	-	-	-	-	-	-	-
A群溶血性レンサ球菌咽頭炎	62	-	1	6	6	7	5	9	7	4	4	6	4	-	-	-	-	-	-	-	-	-	-	-	-	-	-	-	-	-	-	-	-	-	-	-	-	-	-	-	-	-	-	-
咽頭炎	1.15	-	0.02	0.11	0.13	0.09	0.17	0.13	0.07	0.07	0.11	0.07	0.07	-	-	-	-	-	-	-	-	-	-	-	-	-	-	-	-	-	-	-	-	-	-	-	-	-	-	-	-	-	-	-
感染性胃腸炎	390	2	14	65	52	37	43	43	21	13	12	17	47	6	18	-	-	-	-	-	-	-	-	-	-	-	-	-	-	-	-	-	-	-	-	-	-	-	-	-	-	-	-	-
感染性胃腸炎	7.22	0.04	0.26	1.20	0.96	0.69	0.80	0.80	0.39	0.24	0.22	0.31	0.87	0.11	0.33	-	-	-	-	-	-	-	-	-	-	-	-	-	-	-	-	-	-	-	-	-	-	-	-	-	-	-	-	
水痘	15	-	-	1	-	1	2	6	1	2	-	-	1	-	-	-	-	-	-	-	-	-	-	-	-	-	-	-	-	-	-	-	-	-	-	-	-	-	-	-	-	-	-	-
水痘	0.28	-	-	0.02	-	0.02	0.04	0.11	0.02	0.04	-	-	0.02	0.02	-	-	-	-	-	-	-	-	-	-	-	-	-	-	-	-	-	-	-	-	-	-	-	-	-	-	-	-	-	
手足口病	2	-	-	-	1	-	-	-	-	1	-	-	-	-	-	-	-	-	-	-	-	-	-	-	-	-	-	-	-	-	-	-	-	-	-	-	-	-	-	-	-	-	-	
手足口病	0.04	-	-	-	0.02	-	-	-	-	0.02	-	-	-	-	-	-	-	-	-	-	-	-	-	-	-	-	-	-	-	-	-	-	-	-	-	-	-	-	-	-	-	-		
伝染性紅斑	-	-	-	-	-	-	-	-	-	-	-	-	-	-	-	-	-	-	-	-	-	-	-	-	-	-	-	-	-	-	-	-	-	-	-	-	-	-	-	-	-	-	-	
伝染性紅斑	-	-	-	-	-	-	-	-	-	-	-	-	-	-	-	-	-	-	-	-	-	-	-	-	-	-	-	-	-	-	-	-	-	-	-	-	-	-	-	-	-	-	-	
突発性発疹	41	1	5	33	2	-	-	-	-	-	-	-	-	-	-	-	-	-	-	-	-	-	-	-	-	-	-	-	-	-	-	-	-	-	-	-	-	-	-	-	-	-	-	
突発性発疹	0.76	0.02	0.09	0.61	0.04	-	-	-	-	-	-	-	-	-	-	-	-	-	-	-	-	-	-	-	-	-	-	-	-	-	-	-	-	-	-	-	-	-	-	-	-	-		
ヘルパンギーナ	4	-	-	1	-	-	-	-	-	1	-	-	2	-	-	-	-	-	-	-	-	-	-	-	-	-	-	-	-	-	-	-	-	-	-	-	-	-	-	-	-	-	-	
ヘルパンギーナ	0.07	-	-	0.02	-	-	-	-	-	0.02	-	-	0.04	-	-	-	-	-	-	-	-	-	-	-	-	-	-	-	-	-	-	-	-	-	-	-	-	-	-	-	-	-		
流行性耳下腺炎	3	-	-	-	-	-	-	2	-	-	-	1	-	-	-	-	-	-	-	-	-	-	-	-	-	-	-	-	-	-	-	-	-	-	-	-	-	-	-	-	-	-		
流行性耳下腺炎	0.06	-	-	-	-	-	-	0.04	-	-	-	0.02	-	-	-	-	-	-	-	-	-	-	-	-	-	-	-	-	-	-	-	-	-	-	-	-	-	-	-	-	-			
(眼科定点報告疾病) 合計	-	-	-	-	-	-	-	-	-	-	-	-	-	-	-	-	-	-	-	-	-	-	-	-	-	-	-	-	-	-	-	-	-	-	-	-	-	-	-	-	-	-	-	
急性出血性結膜炎	-	-	-	-	-	-	-	-	-	-	-	-	-	-	-	-	-	-	-	-	-	-	-	-	-	-	-	-	-	-	-	-	-	-	-	-	-	-	-	-	-	-	-	
急性出血性結膜炎	-	-	-	-	-	-	-	-	-	-	-	-	-	-	-	-	-	-	-	-	-	-	-	-	-	-	-	-	-	-	-	-	-	-	-	-	-	-	-	-	-	-	-	
流行性角膜炎	3	-	-	-	1	-	-	-	-	-	-	-	-	-	-	-	-	-	-	-	-	-	-	-	-	-	-	-	-	-	-	-	-	-	-	-	-	-	-	-	-	-	-	
流行性角膜炎	0.43	-	-	-	0.14	-	-	-	-	-	-	-	-	-	-	-	-	-	-	-	-	-	-	-	-	-	-	-	-	-	-	-	-	-	-	-	-	-	-	-	-	-		
(基幹定点報告疾病) 合計	1	0.08	1	0.08	1	0.08	1	0.08	1	0.08	1	0.08	1	0.08	1	0.08	1	0.08	1	0.08	1	0.08	1	0.08	1	0.08	1	0.08	1	0.08	1	0.08	1	0.08	1	0.08	1	0.08	1	0.08	1	0.08	1	0.08
細菌性髄膜炎(真菌性を含む)	1	0.08	1	0.08	1	0.08	1	0.08	1	0.08	1	0.08	1	0.08	1	0.08	1	0.08	1	0.08	1	0.08	1	0.08	1	0.08	1	0.08	1	0.08	1	0.08	1	0.08	1	0.08	1	0.08	1	0.08	1	0.08		
細菌性髄膜炎	0.08	0.08	0.08	0.08	0.08	0.08	0.08	0.08	0.08	0.08	0.08	0.08	0.08	0.08	0.08	0.08	0.08	0.08	0.08	0.08	0.08	0.08	0.08	0.08	0.08	0.08	0.08	0.08	0.08	0.08	0.08	0.08	0.08	0.08	0.08	0.08	0.08	0.08	0.08	0.08	0.08	0.08		
無菌性髄膜炎	-	-	-	-	-	-	-	-	-	-	-	-	-	-	-	-	-	-	-	-	-	-	-	-	-	-	-	-	-	-	-	-	-	-	-	-	-	-	-	-	-	-		
無菌性髄膜炎	-	-	-	-	-	-	-	-	-	-	-	-	-	-	-	-	-	-	-	-	-	-	-	-	-	-	-	-	-	-	-	-	-	-	-	-	-	-	-	-	-	-		
マイコプラズマ肺炎	-	-	-	-	-	-	-	-	-	-	-	-	-	-	-	-	-	-	-	-	-	-	-	-	-	-	-	-	-	-	-	-	-	-	-	-	-	-	-	-	-	-		
マイコプラズマ肺炎	-	-	-	-	-	-	-	-	-	-	-	-	-	-	-	-	-	-	-	-	-	-	-	-	-	-	-	-	-	-	-	-	-	-	-	-	-	-	-	-	-			
クラミジア肺炎(オウム病は除く)	-	-	-	-	-	-	-	-	-	-	-	-	-	-	-	-	-	-	-	-	-	-	-	-	-	-	-	-	-	-	-	-	-	-	-	-	-	-	-	-	-			
クラミジア肺炎(オウム病は除く)	-	-	-	-	-	-	-	-	-	-	-	-	-	-	-	-	-	-	-	-	-	-	-	-	-	-	-	-	-	-	-	-	-	-	-	-	-	-	-	-				
感染性胃腸炎(ロタウイルス)	-	-	-	-	-	-	-	-	-	-	-	-	-	-	-	-	-	-	-	-	-	-	-	-	-	-	-	-	-	-	-	-	-	-	-	-	-	-	-	-	-			
感染性胃腸炎(ロタウイルス)	-	-	-	-	-	-	-	-	-	-	-	-	-	-	-	-	-	-	-	-	-	-	-	-	-	-	-	-	-	-	-	-	-	-	-	-	-	-	-	-				