

鹿児島県感染症情報

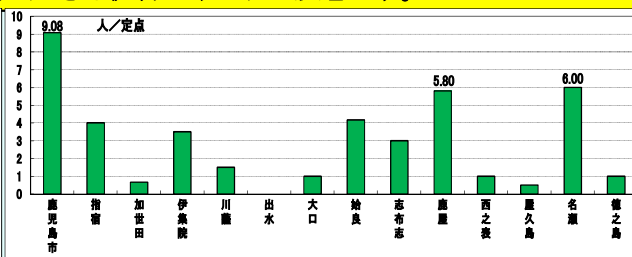
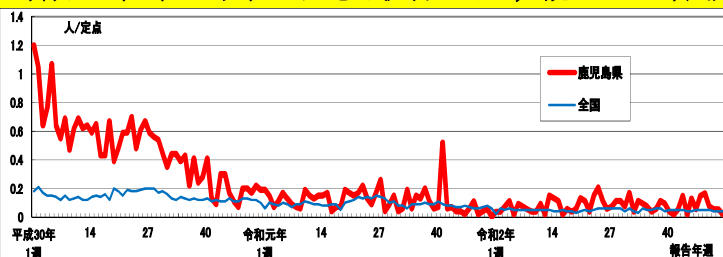
2021年 第11週報 (3月15日~3月21日)

発行：鹿児島県環境保健センター（内容に関するお問い合わせ：健康増進課感染症保健係）

※ 感染症のホームページアドレス <http://www.pref.kagoshima.jp/kenko-fukushi/kenko-iryu/kansen/index.html>

県内の新型コロナウイルス感染症は、3月21日時点での届出総数が1774例です。県内で新型コロナウイルス感染症の第1例目の届出があったのが、令和2年3月26日でした。この1年間で、医療機関、福祉施設、学校、飲食店等でのクラスター（感染者集団）発生が26事例あり、そのうち50人を超えるクラスターは7事例（鹿児島市、与論町（それぞれ2事例）、指宿市、垂水市、徳之島町（それぞれ1事例））でした。大規模な地域内流行は、クラスターが連鎖し、大規模な集団発生（メガクラスター）に繋がってしまい、そこから二次的に多くのクラスターが生まれることで起きています。保健所が行う積極的疫学調査におけるクラスター対策のねらいとしては、患者確定例と濃厚接触者を見つけて人との接触を最大限避けることで、さらなる感染連鎖を押しやめ込むことにありますので、濃厚接触者に対する健康観察の依頼、不要不急の外出自粛要請についてはご理解とご協力をお願いします。

流行性耳下腺炎はムンプスウイルス感染により、耳下腺炎が腫脹する感染症です。令和2年の流行性耳下腺炎の報告数は、226人（累積定点当たり報告数4.23）で、令和元年の報告数（326人）と比べると100人減少しました。平成28年（5420人）に大きな流行があり、概ね4~5年周期で大きな流行がみられる疾患です。



上の左図には本県及び全国における流行性耳下腺炎の平成30年から令和2年までの定点当たりの報告数の推移を、右図には令和2年における保健所別定点当たりの報告数を示してあります。令和2年の動向をみると、保健所別では鹿児島市、名瀬、鹿屋の順に多く、年齢別では5歳(17.7%)、4歳(15.5%)、6歳(14.2%)の順でした。流行性耳下腺炎は1回のワクチン接種で約8割、2回のワクチン接種で約9割は予防できるといわれています。

第11週の定点報告疾患の報告数をみると、流行発生警報域及び流行発生注意報域の保健所はありませんでした。感染性胃腸炎は鹿屋保健所が定点当たり報告数15.80で前週の11.80に引き続き高い状況が続いています。A群溶血性レンサ球菌咽頭炎は出水保健所、大口保健所がともに、定点当たり報告数4.00でした。

☆一～五類感染症(全数報告疾患)の発生状況

一類感染症	発生報告なし
二類感染症	結核7例(肺結核5例, 結核性胸膜炎1例, 無症状病原体保有者1例) 追加結核1例(第9週)
三・四類感染症	発生報告なし
五類感染症	発生報告なし
新型コロナウイルス等感染症	新型コロナウイルス感染症11例

☆定点報告疾患の発生状況

- ・今週の定点医療機関は、インフルエンザ定点92、小児科定点54です。
- ・第11週の定点把握対象疾患の総報告数は479人で、前週より27人少ない報告数でした（4頁参照）。
- ・流行発生警報の基準値（開始基準値及び終息基準値）以上の保健所該当なし。
- ・流行発生注意報の基準値以上の保健所該当なし。

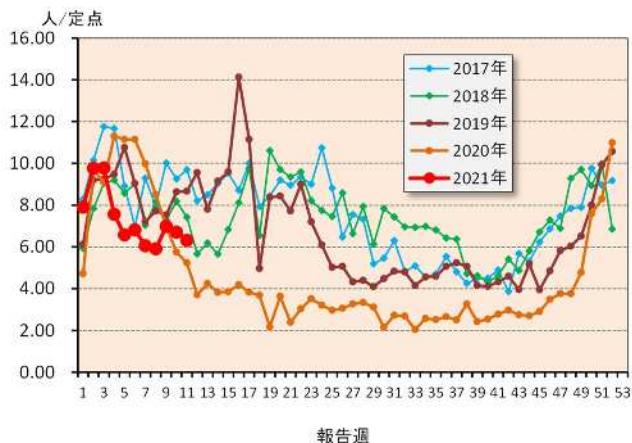
☆定点報告疾患（定点当たり報告数の上位3疾患の発生状況）

(1) 感染性胃腸炎

第11週の感染性胃腸炎の報告数は341人で、前週より21人少なく、定点当たりの報告数は6.31であった。

年齢別では、2歳（52人）、1歳（46人）、4歳（36人）の順に多かった。

保健所別の定点当たり報告数は、鹿屋保健所（15.80）、鹿児島市保健所（11.23）、加世田保健所（7.33）の順に多い。

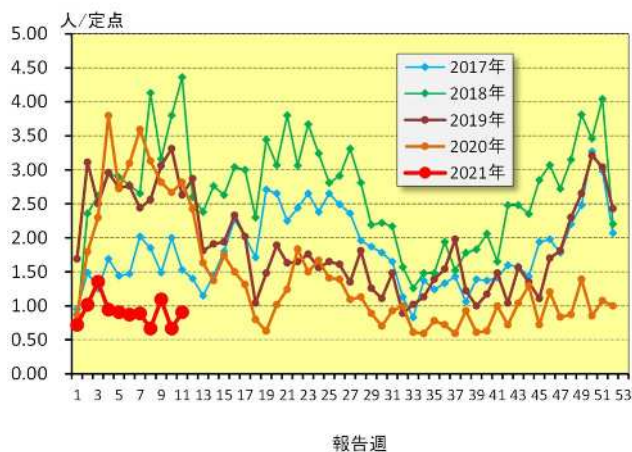


(2) A群溶血性レンサ球菌咽頭炎

第11週のA群溶血性レンサ球菌咽頭炎の報告数は49人で、前週より13人多く、定点当たりの報告数は0.91であった。

年齢別では、4歳（11人）、10～14歳（8人）、2歳（7人）の順に多かった。

保健所別の定点当たり報告数は、出水保健所、大口保健所（それぞれ4.00）、鹿児島市保健所（1.54）、鹿屋保健所（0.80）の順に多い。

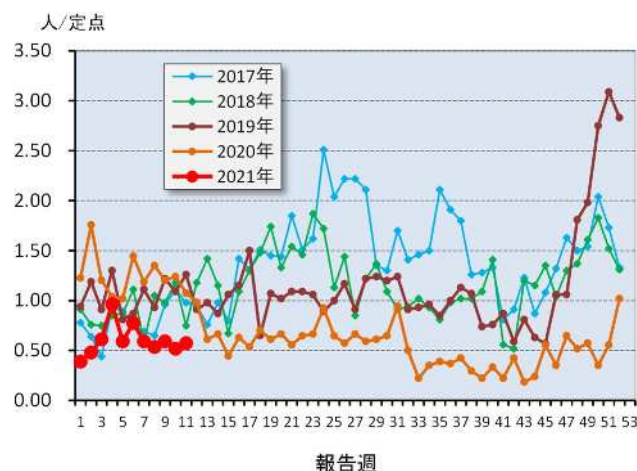


(3) 咽頭結膜熱

第11週の咽頭結膜熱の報告数は31人で、前週より3人多く、定点当たりの報告数は0.57であった。

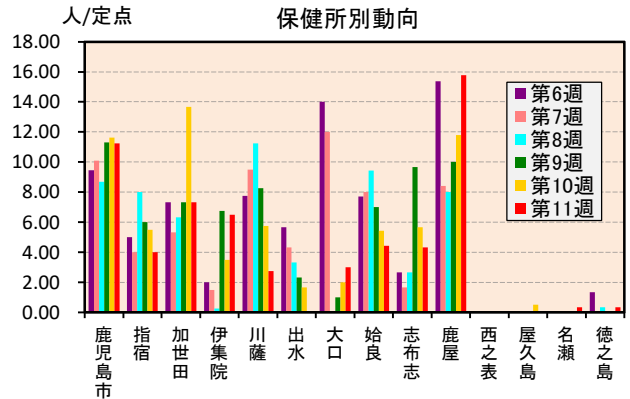
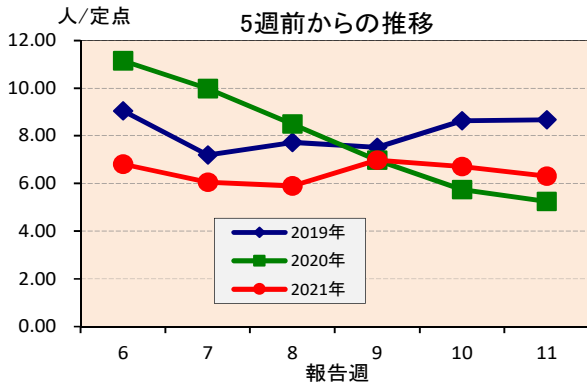
年齢別では、1歳（12人）、2歳（8人）、6～11ヶ月（4人）であった。

保健所別の定点当たり報告数は、鹿屋保健所（2.00）、川薩保健所（1.00）、鹿児島市保健所（0.85）の順に多い。

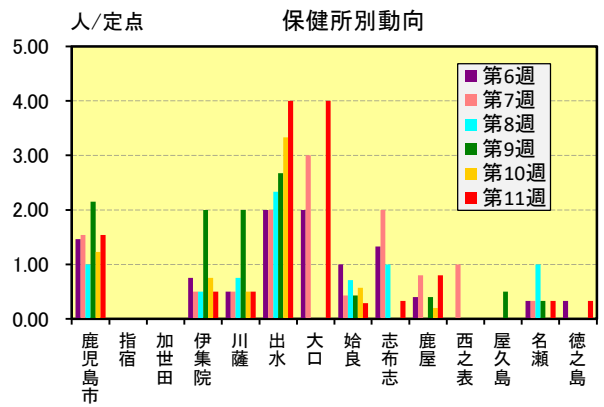
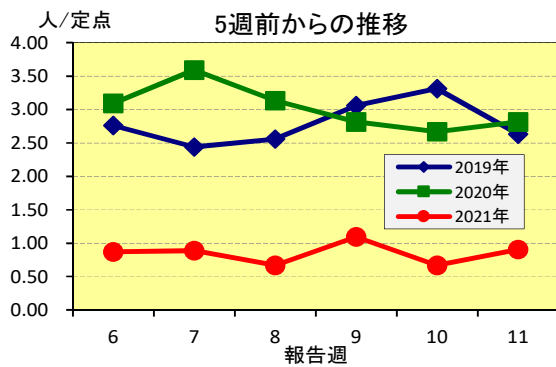


☆上位3疾患の5週間前からの定点あたり報告数及び保健所別動向

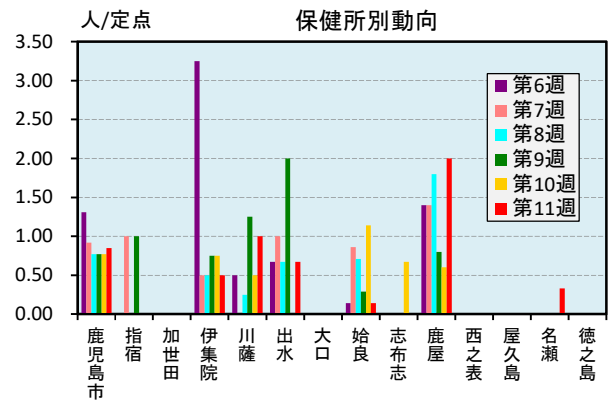
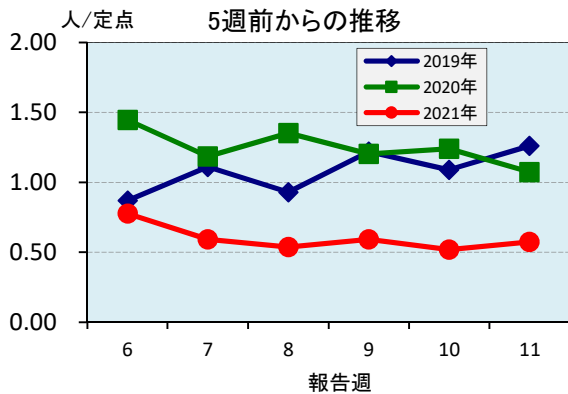
(1) 感染性胃腸炎



(2) A群溶血性レンサ球菌咽頭炎

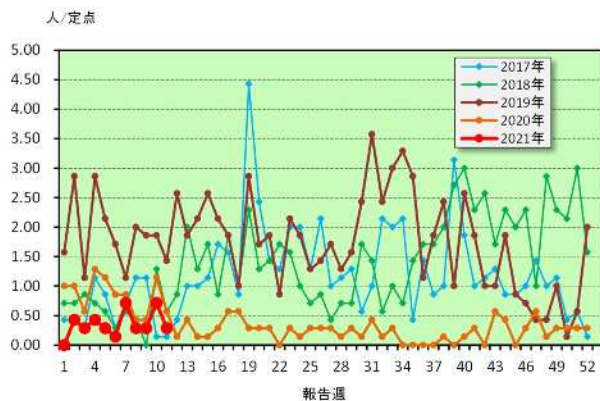


(3) 咽頭結膜熱

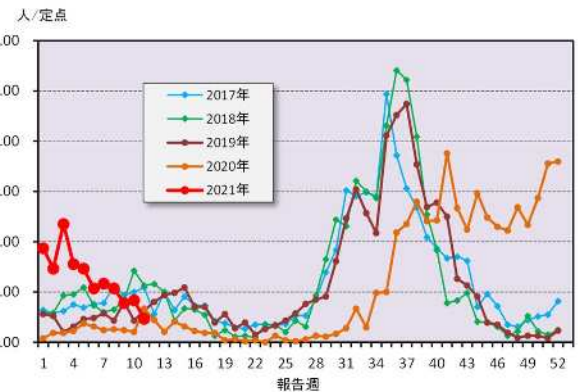


☆注目される感染症の発生状況

★ RSウイルス感染症 (鹿児島県)



★ 流行性角結膜炎 (鹿児島県)



☆定点報告疾患の発生状況

2021年	(報告週)	第11週		
定点種別	定点報告疾患	報告数	定点当り	累積報告数 (2021年)
インフルエンザ定点 (内科・小児科定点)	インフルエンザ	-	-	4
小児科定点	○ 咽頭結膜熱	31	0.57	358
	○ A群溶血性レンサ球菌咽頭炎	49	0.91	542
	感染性胃腸炎	341	6.31	4,339
	○ 水痘	12	0.22	96
	手足口病	2	0.04	70
	伝染性紅斑	1	0.02	11
	突発性発しん	13	0.24	178
	ヘルパンギーナ	-	-	12
	○ 流行性耳下腺炎	3	0.06	28
	RSウイルス感染症	25	0.46	761
眼科定点	急性出血性結膜炎	-	-	-
	流行性角結膜炎	2	0.29	27
基幹定点	細菌性髄膜炎(真菌性を含む)	-	-	-
	無菌性髄膜炎	-	-	-
	マイコプラズマ肺炎	-	-	-
	クラミジア肺炎(オウム病は除く)	-	-	-
	感染性胃腸炎(ロタウイルス)	-	0.00	1
報告数合計		479	0	6,427

○印は前週比増

☆5週間前からの疾患別報告数・定点当たり報告数

		5週前 (2021年6週)	4週前 (2021年7週)	3週前 (2021年8週)	2週前 (2021年9週)	1週前 (2021年10週)	今週 (2021年11週)
インフルエンザ	報告数	-	-	-	-	1	-
	定点当り	-	-	-	-	0.01	-
RSウイルス感染症	報告数	58	63	58	42	45	25
	定点当り	1.07	1.17	1.07	0.78	0.83	0.46
咽頭結膜熱	報告数	42	32	29	32	28	31
	定点当り	0.78	0.59	0.54	0.59	0.52	0.57
A群溶血性レンサ球菌咽頭炎	報告数	47	48	36	59	36	49
	定点当り	0.87	0.89	0.67	1.09	0.67	0.91
感染性胃腸炎	報告数	368	327	319	377	362	341
	定点当り	6.81	6.06	5.91	6.98	6.70	6.31
水痘	報告数	6	8	8	13	3	12
	定点当り	0.11	0.15	0.15	0.24	0.06	0.22
手足口病	報告数	10	5	4	6	2	2
	定点当り	0.19	0.09	0.07	0.11	0.04	0.04
伝染性紅斑	報告数	-	1	3	-	1	1
	定点当り	-	0.02	0.06	-	0.02	0.02
突発性発しん	報告数	11	22	15	22	21	13
	定点当り	0.20	0.41	0.28	0.41	0.39	0.24
ヘルパンギーナ	報告数	1	-	1	-	1	-
	定点当り	0.02	-	0.02	-	0.02	-
流行性耳下腺炎	報告数	1	3	1	6	1	3
	定点当り	0.02	0.06	0.02	0.11	0.02	0.06
急性出血性結膜炎	報告数	-	-	-	-	-	-
	定点当り	-	-	-	-	-	-
流行性角結膜炎	報告数	1	5	2	2	5	2
	定点当り	0.14	0.71	0.29	0.29	0.71	0.29
細菌性髄膜炎(真菌性を含む)	報告数	-	-	-	-	-	-
	定点当り	-	-	-	-	-	-
無菌性髄膜炎	報告数	-	-	-	-	-	-
	定点当り	-	-	-	-	-	-
マイコプラズマ肺炎	報告数	-	-	-	-	-	-
	定点当り	-	-	-	-	-	-
クラミジア肺炎(オウム病は除く)	報告数	-	-	-	-	-	-
	定点当り	-	-	-	-	-	-
感染性胃腸炎(ロタウイルス)	報告数	-	1	-	-	-	-
	定点当り	-	0.08	-	-	-	-

疾病別保健所別患者報告数及び定点当たり報告数(男女合計)

2021年11週(03月15日～03月21日)

総数	インフルエンザ		RSウイルス感染症		咽頭結膜熱		A群溶血性レンカ球菌咽頭炎		感染性胃腸炎		水痘		手足口病		伝染性紅斑		突発性発しん	
	報告数	定点当り	報告数	定点当り	報告数	定点当り	報告数	定点当り	報告数	定点当り	報告数	定点当り	報告数	定点当り	報告数	定点当り	報告数	定点当り
鹿見島市	-	-	4	0.31	11	0.85	20	1.54	146	11.23	9	0.69	1	0.08	1	0.08	6	0.46
指宿	-	-	-	-	-	-	-	-	8	4.00	-	-	1	0.50	-	-	1	0.50
加世田	-	-	1	0.33	-	-	-	-	22	7.33	-	-	-	-	-	-	-	-
伊集院	-	-	2	0.50	2	0.50	2	0.50	26	6.50	-	-	-	-	-	-	-	-
川薩	-	-	2	0.50	4	1.00	2	0.50	11	2.75	1	0.25	-	-	-	-	1	0.25
出水	-	-	4	1.33	2	0.67	12	4.00	-	-	-	-	-	-	-	-	-	-
大口	-	-	-	-	-	-	4	4.00	3	3.00	-	-	-	-	-	-	-	-
始良	-	-	1	0.14	1	0.14	2	0.29	31	4.43	2	0.29	-	-	-	-	1	0.14
志布志	-	-	-	-	-	-	1	0.33	13	4.33	-	-	-	-	-	-	2	0.67
鹿屋	-	-	-	-	10	2.00	4	0.80	79	15.80	-	-	-	-	-	-	1	0.20
西之表	-	-	1	1.00	-	-	-	-	-	-	-	-	-	-	-	-	-	-
屋久島	-	-	-	-	-	-	-	-	-	-	-	-	-	-	-	-	-	-
名瀬	-	-	10	3.33	1	0.33	1	0.33	1	0.33	-	-	-	-	-	-	1	0.33
徳之島	-	-	-	-	-	-	-	-	1	0.33	-	-	-	-	-	-	-	-

総数	ヘルパンギーナ		流行性耳下腺炎		急性出血性結膜炎		流行性角結膜炎		細菌性髄膜炎(真菌性を除く)		無菌性髄膜炎		マイコプラズマ肺炎		クラミジア肺炎(オウム病を除く)		感染性胃腸炎(ロタウイルス)	
	報告数	定点当り	報告数	定点当り	報告数	定点当り	報告数	定点当り	報告数	定点当り	報告数	定点当り	報告数	定点当り	報告数	定点当り	報告数	定点当り
鹿見島市	-	-	3	0.06	0	0.00	-	-	2	0.29	0	0.00	0	0.00	0	0.00	0	0.00
指宿	-	-	2	0.15	-	-	-	-	-	-	-	-	-	-	-	-	-	-
加世田	-	-	-	-	-	-	-	-	-	-	-	-	-	-	-	-	-	-
伊集院	-	-	-	-	-	-	-	-	-	-	-	-	-	-	-	-	-	-
川薩	-	-	-	-	-	-	-	2	2.00	-	-	-	-	-	-	-	-	-
出水	-	-	1	0.33	-	-	-	-	-	-	-	-	-	-	-	-	-	-
大口	-	-	-	-	-	-	-	-	-	-	-	-	-	-	-	-	-	-
始良	-	-	-	-	-	-	-	-	-	-	-	-	-	-	-	-	-	-
志布志	-	-	-	-	-	-	-	-	-	-	-	-	-	-	-	-	-	-
鹿屋	-	-	-	-	-	-	-	-	-	-	-	-	-	-	-	-	-	-
西之表	-	-	-	-	-	-	-	-	-	-	-	-	-	-	-	-	-	-
屋久島	-	-	-	-	-	-	-	-	-	-	-	-	-	-	-	-	-	-
名瀬	-	-	-	-	-	-	-	-	-	-	-	-	-	-	-	-	-	-
徳之島	-	-	-	-	-	-	-	-	-	-	-	-	-	-	-	-	-	-

年齢階級別疾病別患者報告数及び定点当たり報告数（男女合計）

2021年11週(03月15日～03月21日)

インフルエンザ	報告数 定点当り	合計																				
		～5ヶ月	～11ヶ月	1歳	2	3	4	5	6	7	8	9	10～14	15～19	20～29	30～39	40～49	50～59	60～69	70～79	80歳～	
(小児科定点報告疾病)	合計	3	3	9	4	5	-	1	-	-	-	-	-	-	-	-	-	-	-	-	-	-
RSウイルス感染症	報告数 定点当り	0.06	0.06	0.17	0.07	0.09	-	0.02	-	-	-	-	-	-	-	-	-	-	-	-	-	-
咽頭結膜熱	報告数 定点当り	-	4	12	8	2	3	1	-	-	-	-	-	-	-	-	-	-	-	-	-	-
A群溶血性レンサ球菌咽頭炎	報告数 定点当り	-	-	1	7	4	11	6	3	2	8	3	1	-	-	-	-	-	-	-	-	-
感染性胃腸炎	報告数 定点当り	3	13	46	52	33	36	33	27	15	14	32	5	19	-	-	-	-	-	-	-	-
水痘	報告数 定点当り	1	-	-	-	2	-	1	1	2	-	4	-	-	-	-	-	-	-	-	-	-
手足口病	報告数 定点当り	-	-	2	-	-	-	-	-	-	-	-	-	-	-	-	-	-	-	-	-	-
伝染性紅斑	報告数 定点当り	-	-	0.04	-	-	-	-	-	-	-	-	-	-	-	-	-	-	-	-	-	-
突発性発疹	報告数 定点当り	-	-	1	-	-	-	-	-	-	-	-	-	-	-	-	-	-	-	-	-	-
ヘルパンギーナ	報告数 定点当り	-	-	3	10	-	-	-	-	-	-	-	-	-	-	-	-	-	-	-	-	-
流行性耳下腺炎	報告数 定点当り	-	-	-	-	1	-	1	-	-	-	-	-	-	-	-	-	-	-	-	-	-
(眼科定点報告疾病)	合計	0.06	-	-	2	3	4	5	6	7	8	9	10～14	15～19	20～29	30～39	40～49	50～59	60～69	70歳～	-	
急性出血性結膜炎	報告数 定点当り	-	-	-	-	-	-	-	-	-	-	-	-	-	-	-	-	-	-	-	-	-
流行性角結膜炎	報告数 定点当り	-	-	-	-	-	-	-	-	-	-	-	1	-	1	-	-	-	-	-	-	-
(基幹定点報告疾病)	合計	0.29	1～4	5～9	10～14	15～19	20～24	25～29	30～34	35～39	40～44	45～49	50～54	55～59	60～64	65～69	70歳～	-	-	-	-	-
細菌性髄膜炎(真菌性を含む)	報告数 定点当り	-	-	-	-	-	-	-	-	-	-	-	-	-	-	-	-	-	-	-	-	-
無菌性髄膜炎	報告数 定点当り	-	-	-	-	-	-	-	-	-	-	-	-	-	-	-	-	-	-	-	-	-
マイコプラズマ肺炎	報告数 定点当り	-	-	-	-	-	-	-	-	-	-	-	-	-	-	-	-	-	-	-	-	-
クラミジア肺炎(オウム病は除く)	報告数 定点当り	-	-	-	-	-	-	-	-	-	-	-	-	-	-	-	-	-	-	-	-	-
感染性胃腸炎(ロタウイルス)	報告数 定点当り	-	-	-	-	-	-	-	-	-	-	-	-	-	-	-	-	-	-	-	-	-