

鹿児島県感染症情報

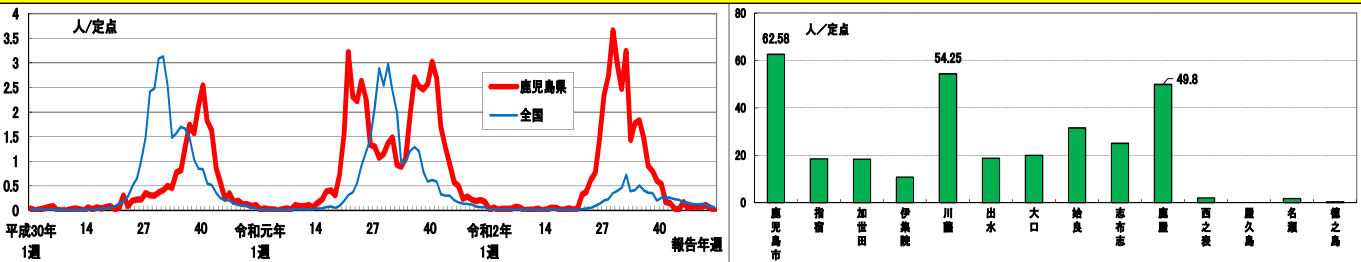
2021年 第10週報 (3月8日~3月14日)

発行：鹿児島県環境保健センター（内容に関するお問い合わせ：健康増進課感染症保健係）

※ 感染症のホームページアドレス <http://www.pref.kagoshima.jp/kenko-fukushi/kenko-iryo/kansen/index.html>

県内の新型コロナウイルス感染症は、3月14日時点での届出総数が1763例です。新型コロナウイルス感染症の収束がみられない中、就職、進学、花見シーズン等を迎え人の動きが活発になり、本感染症の感染リスクも高まっています。全国においては昨年3月から4月のこの時期、第1波の流行が押し寄せてきましたので、感染対策としての丁寧な手洗い、咳エチケット等の徹底が重要となります。転出、転入に伴う必要書類を扱う市町村窓口では、対面を減らす対策として、オンラインを活用した手続きを推進している自治体もありますので、担当部署に事前に連絡するなどし感染対策に心がけてください。またこの時期、花粉症の方も多いたと思いますが、新型コロナウイルス感染症で症状が出ていても花粉症と思い込んで医療機関の受診が遅れることも考えられます。花粉症の症状と違うと感じたら、速やかにかかりつけ医や受診・相談センターに電話で相談してください。

ヘルパンギーナは主にコクサッキーウイルス A 群を病原体とする疾患で、喉の入り口付近に出現する特有の小水泡と発熱を主症状とする夏風邪のひとつです。令和2年のヘルパンギーナの報告数は、1700人（累積定点当たり報告数31.80）であり、令和元年の報告数（2800人）と比べると1100人減少しました。



上の左図には本県及び全国におけるヘルパンギーナの平成30年から令和2年までの定点当たりの報告数の推移を、右図には令和2年における保健所別定点当たりの報告数を示してあります。令和2年の動向をみると、保健所別では鹿児島市、川薩、鹿屋の順に多く、年齢別では1歳(43.6%)、2歳(23.6%)、6~11ヶ月(9.8%)の順でした。全国では最高値が第32週0.72と、流行は認められませんでした。本県は第29週(3.59)を中心に大きな流行が認められました。

第10週の定点報告疾患の報告数をみると、インフルエンザは第4週(1月25日から1月31日)以来1人の報告がありました。感染性胃腸炎は加世田保健所、鹿屋保健所、鹿児島市保健所が定点当たり報告数10.00を超えています。流行性角結膜炎は川薩保健所のみからの報告で定点当たり報告数が5.00でした。

☆一～五類感染症(全数報告疾患)の発生状況

一類感染症	発生報告なし
二類感染症	結核3例(肺結核2例, 粟粒結核1例)
三・四類感染症	発生報告なし
五類感染症	クロイツフェルト・ヤコブ病1例, 侵襲性肺炎球菌感染症1例, 後天性免疫不全症候群1例, 百日咳1例,
新型コロナウイルス等感染症	新型コロナウイルス感染症1例

☆定点報告疾患の発生状況

- ・ 今週の定点医療機関は、インフルエンザ定点 92, 小児科定点 54 です。
- ・ 第10週の定点把握対象疾患の総報告数は506人で、前週より53人少ない報告数でした(4頁参照)。
- ・ **流行発生警報**の基準値(開始基準値及び終息基準値)以上の保健所該当なし。
- ・ **流行発生注意報**の基準値以上の保健所該当なし。

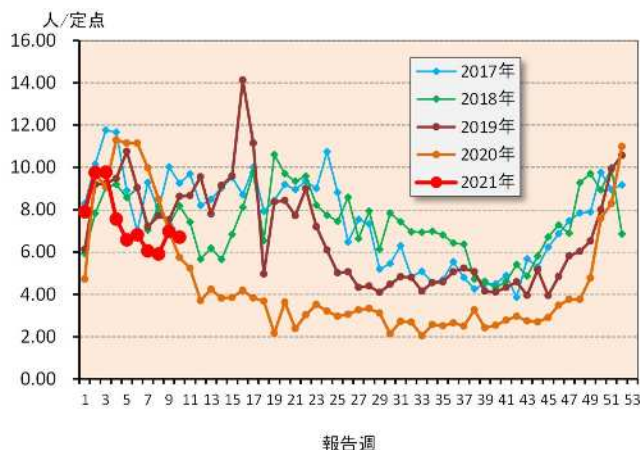
☆定点報告疾患（定点当たり報告数の上位3疾患の発生状況）

(1) 感染性胃腸炎

第10週の感染性胃腸炎の報告数は362人で、前週より15人少なく、定点当たりの報告数は6.70であった。

年齢別では、1歳（57人）、2歳（52人）、4歳（40人）の順に多かった。

保健所別の定点当たり報告数は、加世田保健所（13.67）、鹿屋保健所（11.80）、鹿児島市保健所（11.62）の順に多い。

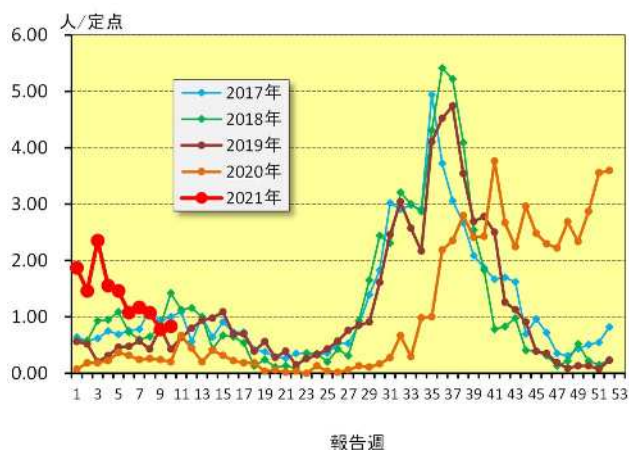


(2) RSウイルス感染症

第10週のRSウイルス感染症の報告数は45人で、前週より3人多く、定点当たりの報告数は0.83であった。

年齢別では、1歳（12人）、2歳（10人）、0～5ヶ月、6～11ヶ月、3歳（それぞれ7人）の順に多かった。

保健所別の定点当たり報告数は、西之表保健所（4.00）、出水保健所、名瀬保健所（それぞれ3.00）、伊集院保健所（1.75）の順に多い。

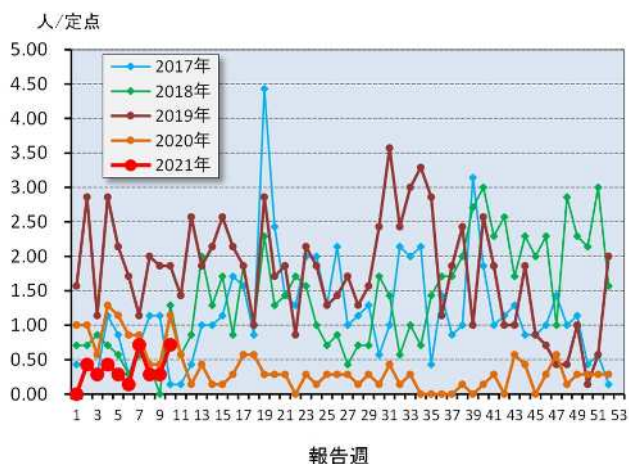


(3) 流行性角結膜炎

第10週の流行性角結膜炎の報告数は5人で、前週より3人多く、定点当たりの報告数は0.71であった。

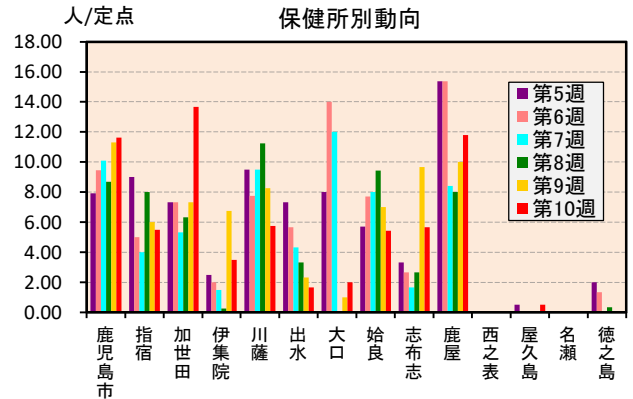
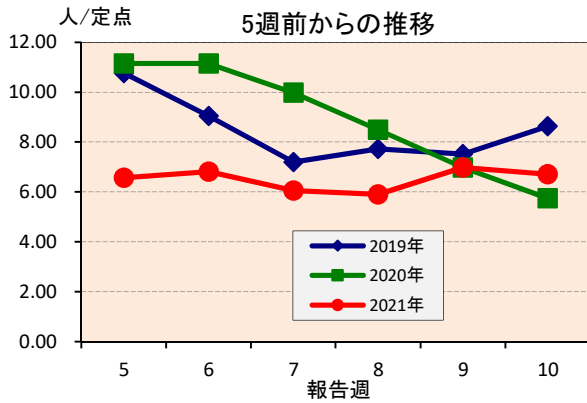
年齢別では、3歳（2人）、10～14歳、20～29歳、30～39歳（それぞれ1人）であった。

保健所別の定点当たり報告数は、川薩保健所（5.00）でした。

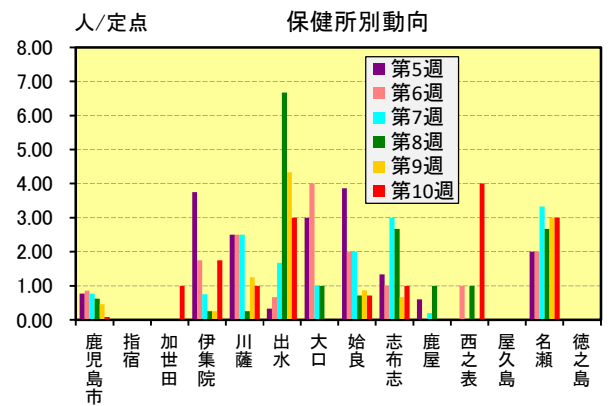
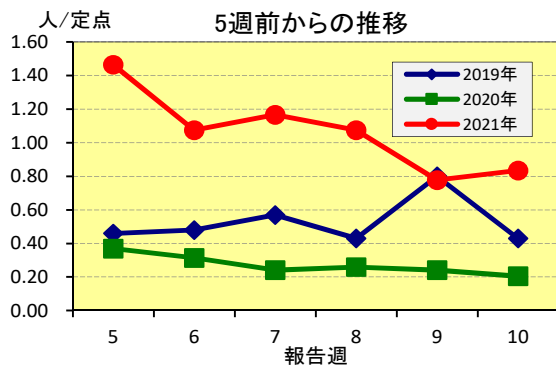


☆上位3疾患の5週間前からの定点あたり報告数及び保健所別動向

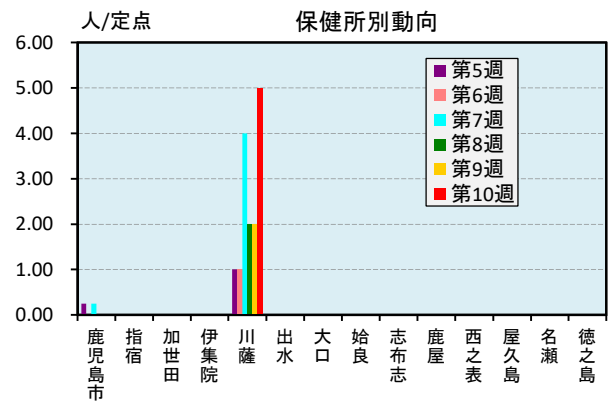
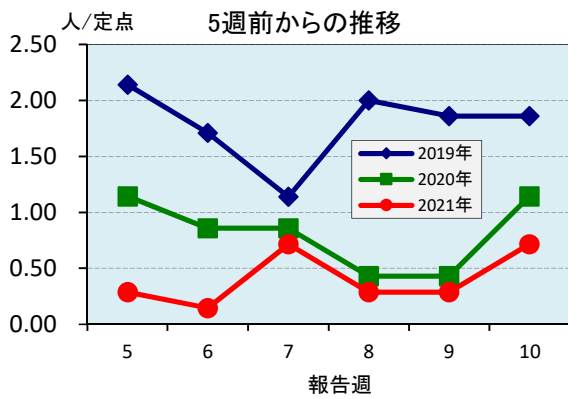
(1) 感染性胃腸炎



(2) RSウイルス感染症

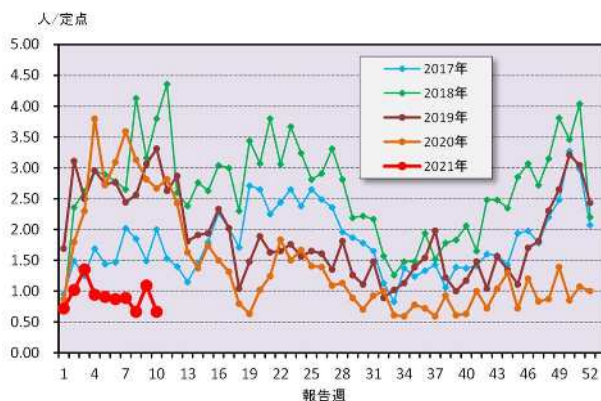


(3) 流行性角結膜炎

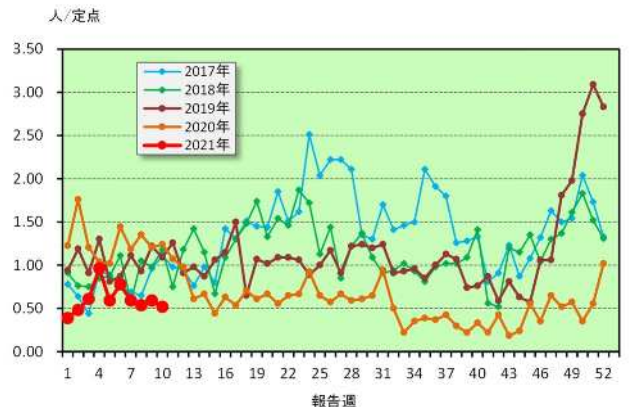


☆注目される感染症の発生状況

★ A群溶血性レンサ球菌咽頭炎（鹿児島県）



★ 咽頭結膜熱（鹿児島県）



☆定点報告疾患の発生状況

2021年	(報告週)	第10週		
定点種別	定点報告疾患	報告数	定点当り	累積報告数 (2021年)
インフルエンザ定点 (内科・小児科定点)	○ インフルエンザ	1	0.01	4
小児科定点	咽頭結膜熱	28	0.52	327
	A群溶血性レンサ球菌咽頭炎	36	0.67	493
	感染性胃腸炎	362	6.70	3,998
	水痘	3	0.06	84
	手足口病	2	0.04	68
	○ 伝染性紅斑	1	0.02	10
	突発性発しん	21	0.39	165
	○ ヘルパンギーナ	1	0.02	12
	流行性耳下腺炎	1	0.02	25
	○ RSウイルス感染症	45	0.83	736
眼科定点	急性出血性結膜炎	-	-	-
	○ 流行性角結膜炎	5	0.71	25
基幹定点	細菌性髄膜炎(真菌性を含む)	-	-	-
	無菌性髄膜炎	-	-	-
	マイコプラズマ肺炎	-	-	-
	クラミジア肺炎(オウム病は除く)	-	-	-
	感染性胃腸炎(ロタウイルス)	-	0.00	1
報告数合計		506	0	5,948

○印は前週比増

☆5週間前からの疾患別報告数・定点当たり報告数

	5週前 (2021年5週)	4週前 (2021年6週)	3週前 (2021年7週)	2週前 (2021年8週)	1週前 (2021年9週)	今週 (2021年10週)
インフルエンザ	報告数 - 定点当り -	-	-	-	-	1 0.01
RSウイルス感染症	報告数 79 定点当り 1.46	58 1.07	63 1.17	58 1.07	42 0.78	45 0.83
咽頭結膜熱	報告数 32 定点当り 0.59	42 0.78	32 0.59	29 0.54	32 0.59	28 0.52
A群溶血性レンサ球菌咽頭炎	報告数 49 定点当り 0.91	47 0.87	48 0.89	36 0.67	59 1.09	36 0.67
感染性胃腸炎	報告数 355 定点当り 6.57	368 6.81	327 6.06	319 5.91	377 6.98	362 6.70
水痘	報告数 7 定点当り 0.13	6 0.11	8 0.15	8 0.15	13 0.24	3 0.06
手足口病	報告数 8 定点当り 0.15	10 0.19	5 0.09	4 0.07	6 0.11	2 0.04
伝染性紅斑	報告数 2 定点当り 0.04	-	1 0.02	3 0.06	-	1 0.02
突発性発しん	報告数 13 定点当り 0.24	11 0.20	22 0.41	15 0.28	22 0.41	21 0.39
ヘルパンギーナ	報告数 1 定点当り 0.02	1 0.02	-	1 0.02	-	1 0.02
流行性耳下腺炎	報告数 4 定点当り 0.07	1 0.02	3 0.06	1 0.02	6 0.11	1 0.02
急性出血性結膜炎	報告数 - 定点当り -	-	-	-	-	-
流行性角結膜炎	報告数 2 定点当り 0.29	1 0.14	5 0.71	2 0.29	2 0.29	5 0.71
細菌性髄膜炎(真菌性を含む)	報告数 - 定点当り -	-	-	-	-	-
無菌性髄膜炎	報告数 - 定点当り -	-	-	-	-	-
マイコプラズマ肺炎	報告数 - 定点当り -	-	-	-	-	-
クラミジア肺炎(オウム病は除く)	報告数 - 定点当り -	-	-	-	-	-
感染性胃腸炎(ロタウイルス)	報告数 - 定点当り -	-	1 0.08	-	-	-

疾病別保健所別患者報告数及び定点当たり報告数(男女合計)

2021年10週(03月08日～03月14日)

	インフルエンザ		RSウイルス感染症		咽頭結膜熱		A群溶血性レンサ球菌咽頭炎		感染性胃腸炎		水痘		手足口病		伝染性紅斑		突発性発しん	
	報告数	定点当り	報告数	定点当り	報告数	定点当り	報告数	定点当り	報告数	定点当り	報告数	定点当り	報告数	定点当り	報告数	定点当り	報告数	定点当り
総数	1	0.01	45	0.83	28	0.52	36	0.67	362	6.70	3	0.06	2	0.04	1	0.02	21	0.39
鹿児島市	-	-	1	0.08	10	0.77	16	1.23	151	11.62	1	0.08	2	0.15	1	0.08	10	0.77
指宿	1	0.33	-	-	-	-	-	-	11	5.50	-	-	-	-	-	-	-	-
加世田	-	-	3	1.00	-	-	-	-	41	13.67	-	-	-	-	-	-	-	-
伊集院	-	-	7	1.75	3	0.75	3	0.75	14	3.50	-	-	-	-	-	-	-	-
川薩	-	-	4	1.00	2	0.50	2	0.50	23	5.75	1	0.25	-	-	-	-	5	1.25
出水	-	-	9	3.00	-	-	10	3.33	5	1.67	-	-	-	-	-	-	1	0.33
大口	-	-	-	-	-	-	-	-	2	2.00	-	-	-	-	-	-	-	-
始良	-	-	5	0.71	8	1.14	4	0.57	38	5.43	-	-	-	-	-	-	2	0.29
志布志	-	-	3	1.00	2	0.67	-	-	17	5.67	1	0.33	-	-	-	-	1	0.33
鹿屋	-	-	-	-	3	0.60	1	0.20	59	11.80	-	-	-	-	-	-	1	0.20
西之表	-	-	4	4.00	-	-	-	-	-	-	-	-	-	-	-	-	-	-
屋久島	-	-	-	-	-	-	-	-	1	0.50	-	-	-	-	-	-	-	-
名瀬	-	-	9	3.00	-	-	-	-	-	-	-	-	-	-	-	-	1	0.33
徳之島	-	-	-	-	-	-	-	-	-	-	-	-	-	-	-	-	-	-

	ヘルパンギーナ		流行性耳下腺炎		急性出血性結膜炎		流行性角結膜炎		細菌性髄膜炎(菌種性を含む)		無菌性髄膜炎		マイコプラズマ肺炎		クラミジア肺炎(オウム腫は除く)		肺炎性胃腸炎(ロタウイルス)	
	報告数	定点当り	報告数	定点当り	報告数	定点当り	報告数	定点当り	報告数	定点当り	報告数	定点当り	報告数	定点当り	報告数	定点当り	報告数	定点当り
総数	1	0.02	1	0.02	0	0.00	5	0.71	0	0.00	0	0.00	0	0.00	0	0.00	0	0.00
鹿児島市	1	0.08	1	0.08	-	-	-	-	-	-	-	-	-	-	-	-	-	-
指宿	-	-	-	-	-	-	-	-	-	-	-	-	-	-
加世田	-	-	-	-	-	-	-	-	-	-	-	-	-	-
伊集院	-	-	-	-	-	-	-	-	-	-	-	-	-	-
川薩	-	-	-	-	-	-	5	5.00	-	-	-	-	-	-	-	-	-	-
出水	-	-	-	-	-	-	-	-	-	-	-	-	-	-
大口	-	-	-	-	-	-	-	-	-	-	-	-	-	-
始良	-	-	-	-	-	-	-	-	-	-	-	-	-	-	-	-	-	-
志布志	-	-	-	-	-	-	-	-	-	-	-	-	-	-
鹿屋	-	-	-	-	-	-	-	-	-	-	-	-	-	-	-	-	-	-
西之表	-	-	-	-	-	-	-	-	-	-	-	-	-	-
屋久島	-	-	-	-
名瀬	-	-	-	-	-	-	-	-	-	-	-	-	-	-
徳之島	-	-	-	-

年齢階級別疾病別患者報告数及び定点当たり報告数（男女合計）

2021年10週(03月08日～03月14日)

疾病名	報告数 定点当り	～5ヶ月		～11ヶ月		1歳		2		3		4		5		6		7		8		9		10～14		15～19		20～29		30～39		40～49		50～59		60～69		70～79		80歳～					
		報告数	定点当り	報告数	定点当り	報告数	定点当り	報告数	定点当り	報告数	定点当り	報告数	定点当り	報告数	定点当り	報告数	定点当り	報告数	定点当り	報告数	定点当り	報告数	定点当り	報告数	定点当り	報告数	定点当り	報告数	定点当り	報告数	定点当り	報告数	定点当り	報告数	定点当り	報告数	定点当り	報告数	定点当り	報告数	定点当り				
インフルエンザ	1 0.01	-	-	-	-	-	-	-	-	-	-	-	-	-	-	-	-	-	-	-	-	-	-	-	-	-	-	-	-	-	-	-	-	-	-	-	-	-	-	-	-	-			
(小児科定点報告疾病)	合計	7	0.13	12	0.22	10	0.19	7	0.04	2	0.04	3	0.13	4	0.04	5	0.04	6	0.04	7	0.04	8	0.04	9	0.04	10～14	15～19	20～29	30～39	40～49	50～59	60～69	70～79	80歳～	-	-	-	-	-	-					
RSウイルス感染症	45 0.83	7	0.13	12	0.22	10	0.19	7	0.04	2	0.04	3	0.13	4	0.04	5	0.04	6	0.04	7	0.04	8	0.04	9	0.04	10～14	15～19	20～29	30～39	40～49	50～59	60～69	70～79	80歳～	-	-	-	-	-	-	-				
咽頭結膜炎	28 0.52	-	0.02	12	0.22	8	0.13	5	-	1	-	1	-	0.02	0.02	0.02	0.02	0.02	0.02	0.02	0.02	0.02	0.02	0.02	0.02	0.02	0.02	0.02	0.02	0.02	0.02	0.02	0.02	0.02	0.02	0.02	0.02	0.02	0.02	0.02	0.02	0.02	0.02	0.02	
A群溶血性レンサ球菌咽頭炎	36 0.67	-	-	1	0.02	4	0.07	10	0.19	5	0.09	2	0.04	6	0.11	4	0.07	4	0.07	4	0.07	4	0.07	4	0.07	4	0.07	4	0.07	4	0.07	4	0.07	4	0.07	4	0.07	4	0.07	4	0.07	4	0.07		
感染性胃腸炎	362 6.70	2	0.04	19	0.35	57	1.06	32	0.59	40	0.74	27	0.50	21	0.39	26	0.46	21	0.39	14	0.26	16	0.30	21	0.39	38	0.70	7	0.13	16	0.30	0.30	0.30	0.30	0.30	0.30	0.30	0.30	0.30	0.30	0.30	0.30	0.30	0.30	0.30
水痘	3 0.06	-	-	-	-	-	-	1	0.02	-	-	0.02	0.02	-	-	-	-	-	-	-	-	-	-	-	-	-	-	-	-	-	-	-	-	-	-	-	-	-	-	-	-	-	-		
手足口病	2 0.04	-	-	1	0.02	1	0.02	0.02	0.02	-	-	-	-	-	-	-	-	-	-	-	-	-	-	-	-	-	-	-	-	-	-	-	-	-	-	-	-	-	-	-	-	-	-		
伝染性紅斑	1 0.02	-	-	1	0.02	-	-	-	-	-	-	-	-	-	-	-	-	-	-	-	-	-	-	-	-	-	-	-	-	-	-	-	-	-	-	-	-	-	-	-	-	-	-		
突発性発疹	21 0.39	1	0.02	9	0.17	8	0.15	2	0.02	1	0.02	2	0.04	1	0.02	1	0.02	1	0.02	1	0.02	1	0.02	1	0.02	1	0.02	1	0.02	1	0.02	1	0.02	1	0.02	1	0.02	1	0.02	1	0.02	1	0.02		
ヘルパンギーナ	1 0.02	-	-	-	-	-	-	-	-	-	-	-	-	-	-	-	-	-	-	-	-	-	-	-	-	-	-	-	-	-	-	-	-	-	-	-	-	-	-	-	-	-	-	-	
流行性耳下腺炎	1 0.02	-	-	-	-	-	-	-	-	-	-	-	-	-	-	-	-	-	-	-	-	-	-	-	-	-	-	-	-	-	-	-	-	-	-	-	-	-	-	-	-	-	-	-	
(眼科定点報告疾病)	合計	-	-	-	-	-	-	-	-	-	-	-	-	-	-	-	-	-	-	-	-	-	-	-	-	-	-	-	-	-	-	-	-	-	-	-	-	-	-	-	-	-	-	-	
急性出血性結膜炎	-	-	-	-	-	-	-	-	-	-	-	-	-	-	-	-	-	-	-	-	-	-	-	-	-	-	-	-	-	-	-	-	-	-	-	-	-	-	-	-	-	-	-	-	
流行性角結膜炎	5 0.71	-	-	-	-	-	-	2	0.29	-	-	-	-	-	-	-	-	-	-	-	-	-	-	-	-	-	-	-	-	-	-	-	-	-	-	-	-	-	-	-	-	-	-	-	
(基幹定点報告疾病)	合計	0歳	1～4	5～9	10～14	15～19	20～24	25～29	30～34	35～39	40～44	45～49	50～54	55～59	60～64	65～69	70歳～	-	-	-	-	-	-	-	-	-	-	-	-	-	-	-	-	-	-	-	-	-	-	-	-	-	-		
細菌性髄膜炎(真菌性を含む)	報告数 定点当り	-	-	-	-	-	-	-	-	-	-	-	-	-	-	-	-	-	-	-	-	-	-	-	-	-	-	-	-	-	-	-	-	-	-	-	-	-	-	-	-	-	-		
無菌性髄膜炎	報告数 定点当り	-	-	-	-	-	-	-	-	-	-	-	-	-	-	-	-	-	-	-	-	-	-	-	-	-	-	-	-	-	-	-	-	-	-	-	-	-	-	-	-	-	-		
マイコプラズマ肺炎	報告数 定点当り	-	-	-	-	-	-	-	-	-	-	-	-	-	-	-	-	-	-	-	-	-	-	-	-	-	-	-	-	-	-	-	-	-	-	-	-	-	-	-	-	-	-		
クラミジア肺炎(オウム病は除く)	報告数 定点当り	-	-	-	-	-	-	-	-	-	-	-	-	-	-	-	-	-	-	-	-	-	-	-	-	-	-	-	-	-	-	-	-	-	-	-	-	-	-	-	-	-	-		
感染性胃腸炎(ロタウイルス)	報告数 定点当り	-	-	-	-	-	-	-	-	-	-	-	-	-	-	-	-	-	-	-	-	-	-	-	-	-	-	-	-	-	-	-	-	-	-	-	-	-	-	-	-	-	-		