

鹿児島県感染症情報

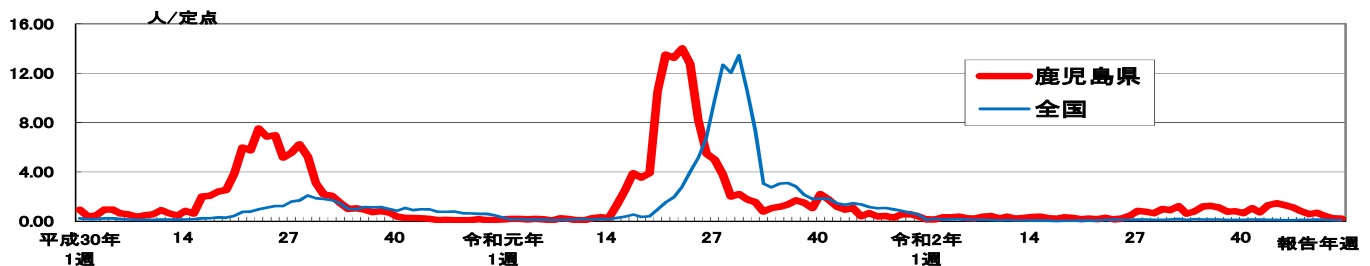
2021年 第7週報 (2月15日~2月21日)

発行：鹿児島県環境保健センター（内容に関するお問い合わせ：健康増進課感染症保健係）

※ 感染症のホームページアドレス <http://www.pref.kagoshima.jp/kenko-fukushi/kenko-iryo/kansen/index.html>

県内の新型コロナウイルス感染症は、2月21日時点での届出総数が1745例です。新型コロナウイルス感染症のワクチン接種については、全国の医療従事者約4万人が対象となっている先行接種が、2月17日から開始されました。一方、実用化に向けた取組みが行われている治療薬のうち抗ウイルス薬の多くは、ウイルスの①侵入、②複製、③増殖、④拡散の過程をターゲットとします。既存の治療薬で、それぞれの過程をターゲットとした薬や、新型コロナウイルス感染症の症状（サイトカインストーム等）への効果が期待できる薬を新型コロナウイルスの治療薬として実用化するため、その治療効果や安全性を検証するための治験や臨床研究が進んでおり、一部には承認されたものもあります。

本県における令和2年の手足口病の報告数は、1597人（累積定点当たり報告数29.87）でした。令和元年の報告数（7094人）と比べると約23%であり、年間を通じて流行のピークが認められず、定点当たりの報告数が2.00を上回る週はありませんでした。全国では更に低く推移し、0.20を上回る週がなく基線近くで推移しています。



上の図には本県及び全国における手足口病の平成30年第1週から令和2年第53週までの定点当たり報告数の推移を示してあります。令和2年の動向をみると、保健所別では、川薩、名瀬、鹿児島市の順に多い状況でした。年齢別では、1歳(35.4%)、2歳(26.0%)、3歳(14.4%)の順に多く、3歳以下が全体の約81.2%を占めました。令和元年第23週（6月3日～6月9日）の定点当たり報告数14.02は、平成11年の調査開始以降最高値でした。

第6週の定点報告疾患の報告数をみると、流行発生警報域及び流行発生注意域の保健所はありませんでした。インフルエンザは3週連続で報告はありませんでした。感染性胃腸炎は大口保健所12.00と報告の多い状況が続いています。RSウイルス感染症は名瀬保健所3.33が増加傾向、志布志保健所3.00が再増加の状況がみられます。

☆一～五類感染症(全数報告疾患)の発生状況

一類感染症	発生報告なし
二類感染症	結核2例(肺結核2例) 追加結核1例(令和2年第53週1例)
三類感染症	発生報告なし
四類感染症	つつが虫病1例
五類感染症	侵襲性肺炎球菌感染症2例、侵襲性インフルエンザ菌感染症1例 追加後天性免疫不全症候群1例(第6週1例)
新型インフルエンザ等感染症	新型コロナウイルス感染症21例

☆定点報告疾患の発生状況

- ・今週の定点医療機関は、インフルエンザ定点92、小児科定点54です。
- ・第7週の定点把握対象疾患の総報告数は515人で、前週より30人少ない報告数でした(4頁参照)。
- ・流行発生警報の基準値以上の保健所及び流行発生注意報の基準値以上の保健所両方とも該当なし。

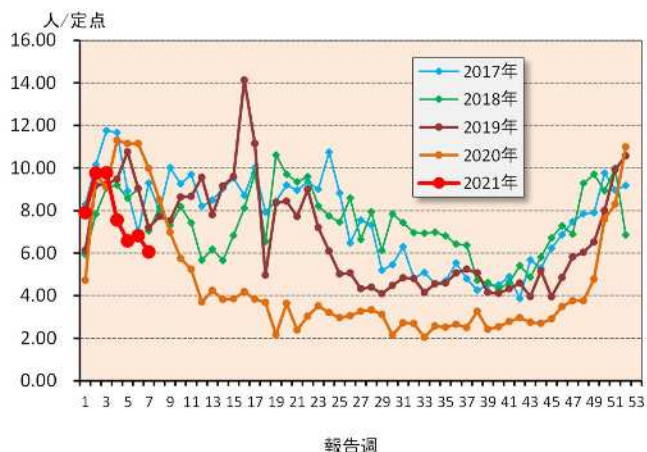
☆定点報告疾患（定点当たり報告数の上位3疾患の発生状況）

(1) 感染性胃腸炎

第7週の感染性胃腸炎の報告数は327人で、前週より41人少なく、定点当たりの報告数は6.06であった。

年齢別では、2歳（63人）、1歳（51人）、10～14歳（34人）の順に多かった。

保健所別の定点当たり報告数は、大口保健所（12.00）、鹿児島市保健所（10.08）、川薩保健所（9.50）の順に多い。

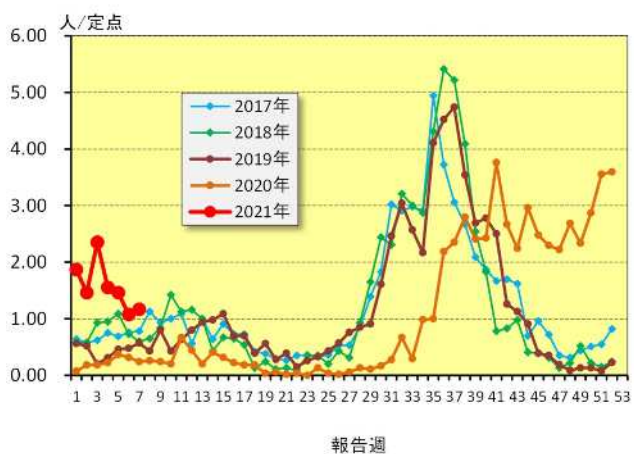


(2) RSウイルス感染症

第7週のRSウイルス感染症の報告数は63人で、前週より5人多く、定点当たりの報告数は1.17であった。

年齢別では、1歳（25人）、3歳（11人）、0～5ヶ月、2歳（それぞれ9人）の順に多かった。

保健所別の定点当たり報告数は、名瀬保健所（3.33）、志布志保健所（3.00）、川薩保健所（2.50）の順に多い。

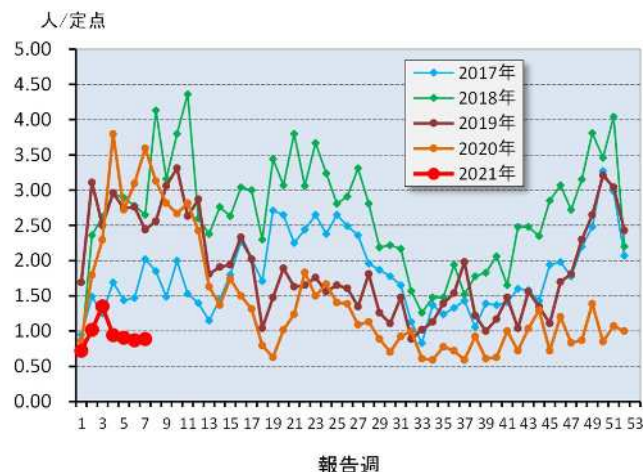


(3) A群溶血性レンサ球菌咽頭炎

第7週のA群溶血性レンサ球菌咽頭炎の報告数は48人で、前週より1人多く、定点当たりの報告数は0.89であった。

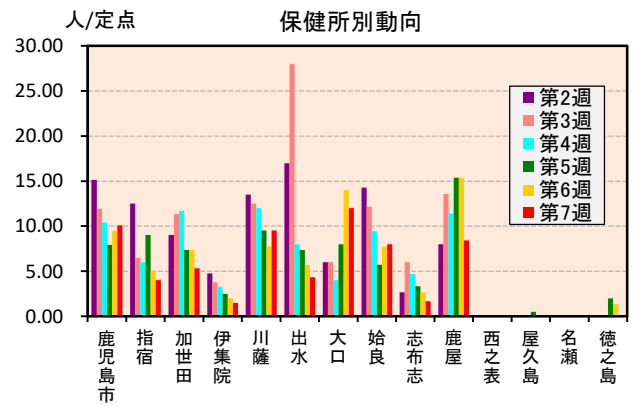
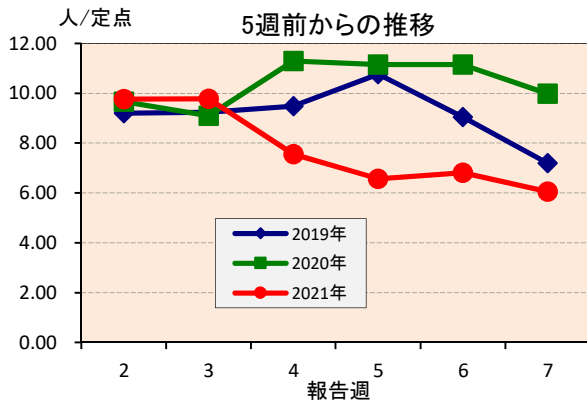
年齢別では、6歳（11人）、5歳（8人）、4歳（7人）であった。

保健所別の定点当たり報告数は、大口保健所（3.00）、出水保健所、志布志保健所（それぞれ2.00）、鹿児島市保健所（1.54）の順に多い。

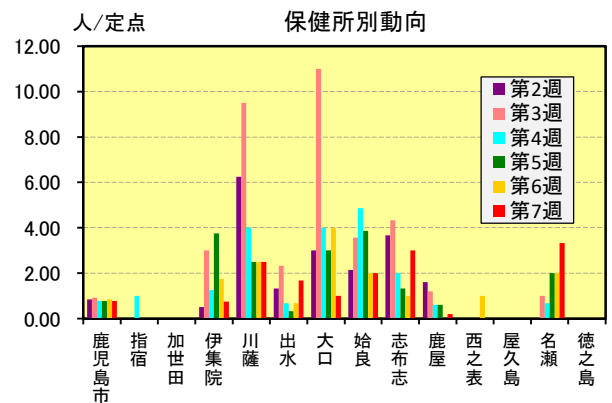
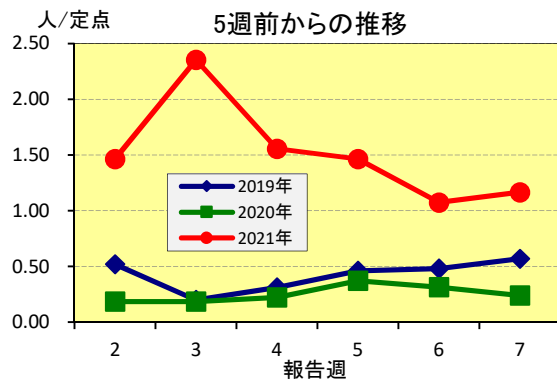


☆上位3疾患の5週間前からの定点あたり報告数及び保健所別動向

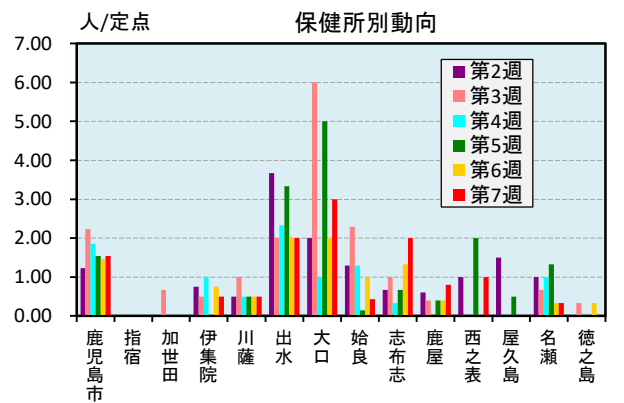
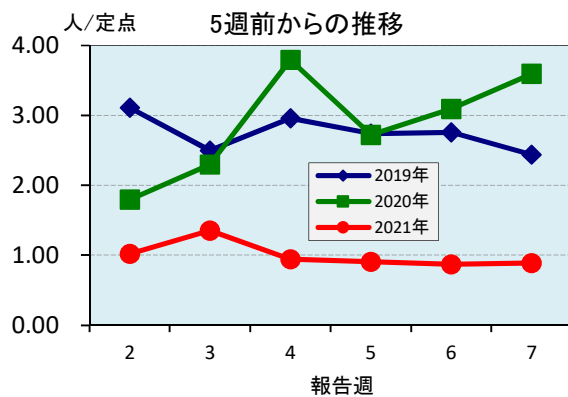
(1) 感染性胃腸炎



(2) RSウイルス感染症

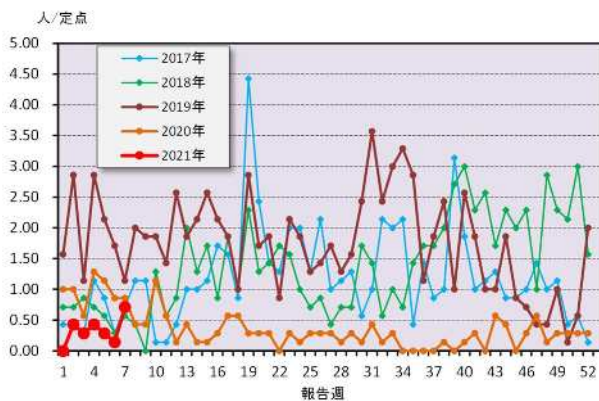


(3) A群溶血性レンサ球菌咽頭炎

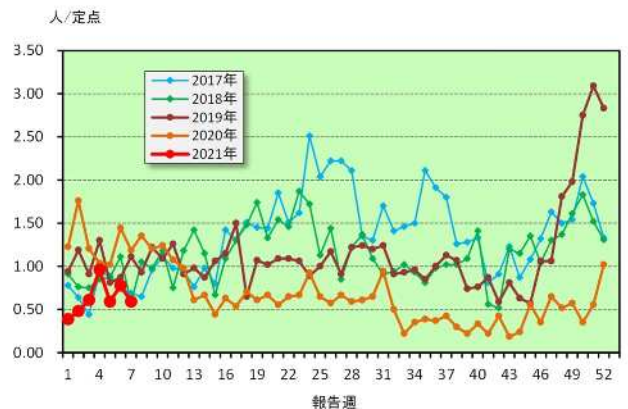


☆注目される感染症の発生状況

★ 流行角結膜熱 (鹿児島県)



★ 咽頭結膜熱 (鹿児島県)



☆定点報告疾患の発生状況

2021年	(報告週)	第7週		
定点種別	定点報告疾患	報告数	定点当り	累積報告数 (2021年)
インフルエンザ定点 (内科・小児科定点)	インフルエンザ	-	-	3
小児科定点	咽頭結膜熱	32	0.59	238
	○ A群溶血性レンサ球菌咽頭炎	48	0.89	362
	感染性胃腸炎	327	6.06	2,940
	○ 水痘	8	0.15	60
	手足口病	5	0.09	56
	○ 伝染性紅斑	1	0.02	6
	○ 突発性発しん	22	0.41	107
	ヘルパンギーナ	-	-	10
	○ 流行性耳下腺炎	3	0.06	17
	○ RSウイルス感染症	63	1.17	591
眼科定点	急性出血性結膜炎	-	-	-
	○ 流行性角結膜炎	5	0.71	16
基幹定点	細菌性髄膜炎(真菌性を含む)	-	-	-
	無菌性髄膜炎	-	-	-
	マイコプラズマ肺炎	-	-	-
	クラミジア肺炎(オウム病は除く)	-	-	-
	○ 感染性胃腸炎(ロタウイルス)	1	0.08	1
報告数合計		515	0	4,407

○印は前週比増

☆5週間前からの疾患別報告数・定点当たり報告数

		5週前 (2021年2週)	4週前 (2021年3週)	3週前 (2021年4週)	2週前 (2021年5週)	1週前 (2021年6週)	今週 (2021年7週)
インフルエンザ	報告数	-	-	1	-	-	-
	定点当り	-	-	0.01	-	-	-
RSウイルス感染症	報告数	79	127	84	79	58	63
	定点当り	1.46	2.35	1.56	1.46	1.07	1.17
咽頭結膜熱	報告数	26	33	52	32	42	32
	定点当り	0.48	0.61	0.96	0.59	0.78	0.59
A群溶血性レンサ球菌咽頭炎	報告数	55	73	51	49	47	48
	定点当り	1.02	1.35	0.94	0.91	0.87	0.89
感染性胃腸炎	報告数	527	528	408	355	368	327
	定点当り	9.76	9.78	7.56	6.57	6.81	6.06
水痘	報告数	8	10	7	7	6	8
	定点当り	0.15	0.19	0.13	0.13	0.11	0.15
手足口病	報告数	5	12	7	8	10	5
	定点当り	0.09	0.22	0.13	0.15	0.19	0.09
伝染性紅斑	報告数	-	1	-	2	-	1
	定点当り	-	0.02	-	0.04	-	0.02
突発性発しん	報告数	27	11	13	13	11	22
	定点当り	0.50	0.20	0.24	0.24	0.20	0.41
ヘルパンギーナ	報告数	3	3	2	1	1	-
	定点当り	0.06	0.06	0.04	0.02	0.02	-
流行性耳下腺炎	報告数	1	1	2	4	1	3
	定点当り	0.02	0.02	0.04	0.07	0.02	0.06
急性出血性結膜炎	報告数	-	-	-	-	-	-
	定点当り	-	-	-	-	-	-
流行性角結膜炎	報告数	3	2	3	2	1	5
	定点当り	0.43	0.29	0.43	0.29	0.14	0.71
細菌性髄膜炎(真菌性を含む)	報告数	-	-	-	-	-	-
	定点当り	-	-	-	-	-	-
無菌性髄膜炎	報告数	-	-	-	-	-	-
	定点当り	-	-	-	-	-	-
マイコプラズマ肺炎	報告数	-	-	-	-	-	-
	定点当り	-	-	-	-	-	-
クラミジア肺炎(オウム病は除く)	報告数	-	-	-	-	-	-
	定点当り	-	-	-	-	-	-
感染性胃腸炎(ロタウイルス)	報告数	-	-	-	-	-	1
	定点当り	-	-	-	-	-	0.08

疾病別保健所別患者報告数及び定点当たり報告数(男女合計)

2021年07週(02月15日～02月21日)

	インフルエンザ		RSウイルス感染症		咽頭結膜熱		A群溶血性レンサ球菌咽頭炎		感染性胃腸炎		水痘		手足口病		伝染性紅斑		突発性発しん	
	報告数	定点当り	報告数	定点当り	報告数	定点当り	報告数	定点当り	報告数	定点当り	報告数	定点当り	報告数	定点当り	報告数	定点当り	報告数	定点当り
総数	0	0.00	63	1.17	32	0.59	48	0.89	327	6.06	8	0.15	5	0.09	1	0.02	22	0.41
鹿児島市	-	-	10	0.77	12	0.92	20	1.54	131	10.08	5	0.38	4	0.31	-	-	11	0.85
指宿	-	-	-	-	2	1.00	-	-	8	4.00	-	-	-	-	-	-	-	-
加世田	-	-	-	-	-	-	-	-	16	5.33	-	-	-	-	-	-	1	0.33
伊集院	-	-	3	0.75	2	0.50	2	0.50	6	1.50	-	-	-	-	-	-	-	-
川薩	-	-	10	2.50	-	-	2	0.50	38	9.50	-	-	-	-	-	-	4	1.00
出水	-	-	5	1.67	3	1.00	6	2.00	13	4.33	-	-	-	-	1	0.33	1	0.33
大口	-	-	1	1.00	-	-	3	3.00	12	12.00	-	-	-	-	-	-	1	1.00
始良	-	-	14	2.00	6	0.86	3	0.43	56	8.00	3	0.43	-	-	-	-	2	0.29
志布志	-	-	9	3.00	-	-	6	2.00	5	1.67	-	-	1	0.33	-	-	1	0.33
鹿屋	-	-	1	0.20	7	1.40	4	0.80	42	8.40	-	-	-	-	-	-	1	0.20
西之表	-	-	-	-	-	-	1	1.00	-	-	-	-	-	-	-	-	-	-
屋久島	-	-	-	-	-	-	-	-	-	-	-	-	-	-	-	-	-	-
名瀬	-	-	10	3.33	-	-	1	0.33	-	-	-	-	-	-	-	-	-	-
徳之島	-	-	-	-	-	-	-	-	-	-	-	-	-	-	-	-	-	-

	ヘルパンギーナ		流行性耳下腺炎		急性出血性結膜炎		流行性角結膜炎		細菌性髄膜炎(真菌性を含む)		無菌性髄膜炎		マイコプラズマ肺炎		クラミジア肺炎(オウム類を除く)		感染性胃腸炎(ロタウイルス)	
	報告数	定点当り	報告数	定点当り	報告数	定点当り	報告数	定点当り	報告数	定点当り	報告数	定点当り	報告数	定点当り	報告数	定点当り	報告数	定点当り
総数	0	0.00	3	0.06	0	0.00	5	0.71	0	0.00	0	0.00	0	0.00	0	0.00	1	0.08
鹿児島市	-	-	2	0.15	-	-	1	0.25	-	-	-	-	-	-	-	-	-	-
指宿	-	-	-	-	-	-	-	-	-	-	-	-	-	-
加世田	-	-	-	-	-	-	-	-	-	-	-	-	-	-
伊集院	-	-	-	-	-	-	-	-	-	-	-	-	-	-
川薩	-	-	-	-	-	-	4	4.00	-	-	-	-	-	-	-	-	-	-
出水	-	-	-	-	-	-	-	-	-	-	-	-	1	1.00
大口	-	-	-	-	-	-	-	-	-	-	-	-	-	-
始良	-	-	-	-	-	-	-	-	-	-	-	-	-	-	-	-	-	-
志布志	-	-	1	0.33	-	-	-	-	-	-	-	-	-	-
鹿屋	-	-	-	-	-	-	-	-	-	-	-	-	-	-	-	-	-	-
西之表	-	-	-	-	-	-	-	-	-	-	-	-	-	-
屋久島	-	-	-	-	-	-	-	-	-	-	-	-	-	-
名瀬	-	-	-	-	-	-	-	-	-	-	-	-	-	-
徳之島	-	-	-	-	-	-	-	-	-	-	-	-	-	-

