

鹿児島県感染症情報

2021年 第5週報 (2月1日~2月7日)

発行：鹿児島県環境保健センター（内容に関するお問い合わせ：健康増進課感染症保健係）

※ 感染症のホームページアドレス <http://www.pref.kagoshima.jp/kenko-fukushi/kenko-iryu/kansen/index.html>

県内の新型コロナウイルス感染症は、2月7日時点での届出総数が1659例です。県内に出されていた「感染拡大警報」は2月7日をもって終了しましたが、警戒基準ステージⅢ（感染者急増）は継続中です。接触機会の低減のため、特に「高齢者施設等の感染防止対策の更なる徹底」を挙げてあります。高齢者施設でのクラスター（感染者集団）発生を未然に防ぐための対策として、①3ない運動、②ポイント！三つの「黙」等と呼ばれています。

高齢者施設でのクラスター発生 絶対阻止！ (3ない運動)

持ち込まない

利用者

- 通所サービスは、体調が悪い時は利用を控えよう
- 家族の体調や、県外との往来にも気をつけよう

持ち込ませない

施設

- 体調の悪い職員は必ず休ませよう
- 体調の悪い入所者・職員は、早めに医師に相談を
- 面会はリモートで
- 感染リスクが高まる「5つの場面」を避けよう

拡げない

施設

- 食事の時は、距離を保って、黙って食べよう
- 職員は休憩、更衣時でもマスク着用、喫煙スペースでも会話を控えよう
- 脱衣所では、距離を保って話さない、入浴介助も会話を控えよう
- 職員はマスク着用を徹底しよう（利用者さんにも協力を）

高齢者施設でのクラスター発生 絶対阻止！

POINT! 三つの「黙」

- ① 食事の時は距離を保って黙って食べる
(会話は食事後、マスクを着けて)

黙食

- ② 職員は休憩、更衣時でもマスク着用、
喫煙所では話さない(徹底してください)

黙煙

- ③ 脱衣所では距離を保って黙って入浴
(職員は目の保護とマスクの着用)

黙浴

感染のリスクが高まる場面として、①飲食を伴う懇親会等②大人数や長時間におよぶ飲食③マスクなしでの会話④狭い空間での共同生活⑤居場所の切り替わり等があります。入所者はじめ職員全員で改善等に取り組む必要があります。上記の図（監修：川村英樹鹿児島大学病院感染制御部門副部長）は県のホームページより引用しました。

第5週の定点報告疾患の報告数をみると、流行発生警報域及び流行発生注意報域の保健所はありませんでした。感染性胃腸炎は鹿屋保健所のみが定点当たり報告数10.00を上回り15.40でした。インフルエンザの報告は県内の定点医療機関からはありませんでした。RSウイルス感染症はようやく例年の値近くまで減少してきました。

☆一～五類感染症(全数報告疾患)の発生状況

一類感染症	発生報告なし
二類感染症	結核3例(肺結核1例, 粟粒結核1例, 無症状病原体保有者1例) 追加結核3例(4週3例)
三類感染症	発生報告なし
四類感染症	つつが虫病2例
五類感染症	急性脳炎1例, 劇症型溶血性レンサ球菌感染症1例
指定感染症	新型コロナウイルス感染症37例

☆定点報告疾患の発生状況

- ・ 今週の定点医療機関は、インフルエンザ定点92、小児科定点54です。
- ・ 第5週の定点把握対象疾患の総報告数は552人で、前週より78人少ない報告数でした(4頁参照)。
- ・ **流行発生警報**の基準値(開始基準値及び終息基準値)以上の保健所該当なし。
- ・ **流行発生注意報**の基準値以上の保健所該当なし。

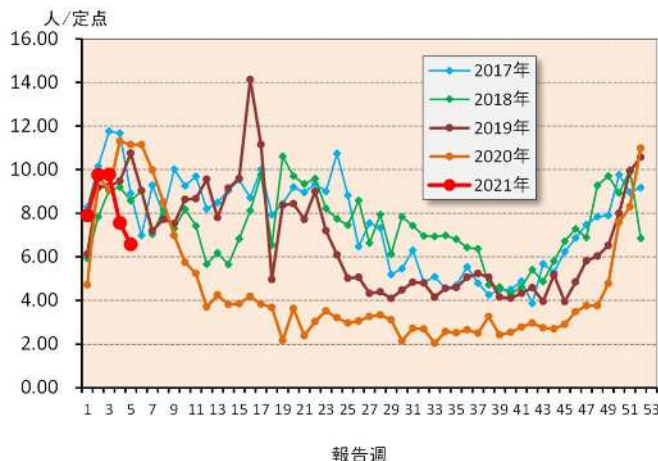
☆定点報告疾患（定点当たり報告数の上位3疾患の発生状況）

(1) 感染性胃腸炎

第5週の感染性胃腸炎の報告数は355人で、前週より53人少なく、定点当たりの報告数は6.57であった。

年齢別では、1歳（78人）、2歳、10～14歳（それぞれ40人）、4歳（30人）の順に多かった。

保健所別の定点当たり報告数は、鹿屋保健所（15.40）、川薩保健所（9.50）、指宿保健所（9.00）の順に多い。

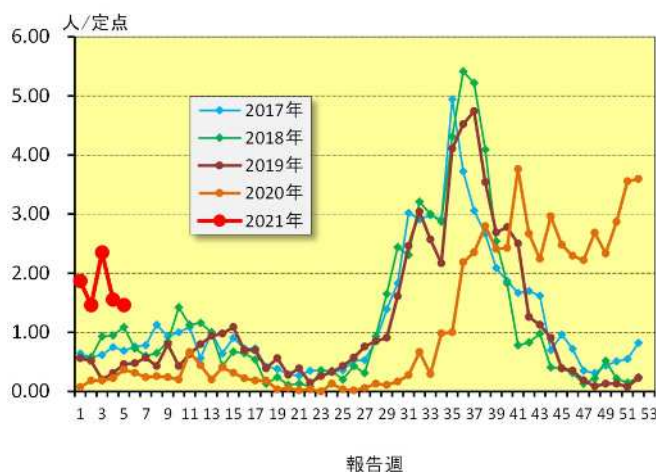


(2) RSウイルス感染症

第5週のRSウイルス感染症の報告数は79人で、前週より5人少なく、定点当たりの報告数は1.46であった。

年齢別では、1歳（26人）、2歳（22人）、0～5ヶ月（11人）の順に多かった。

保健所別の定点当たり報告数は、始良保健所（3.86）、伊集院保健所（3.75）、大口保健所（3.00）の順に多い。

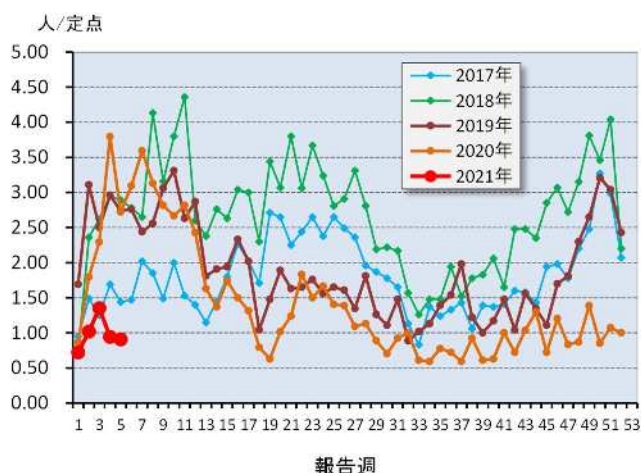


(3) A群溶血性レンサ球菌咽頭炎

第5週のA群溶血性レンサ球菌咽頭炎の報告数は49人で、前週より2人少なく、定点当たりの報告数は0.91であった。

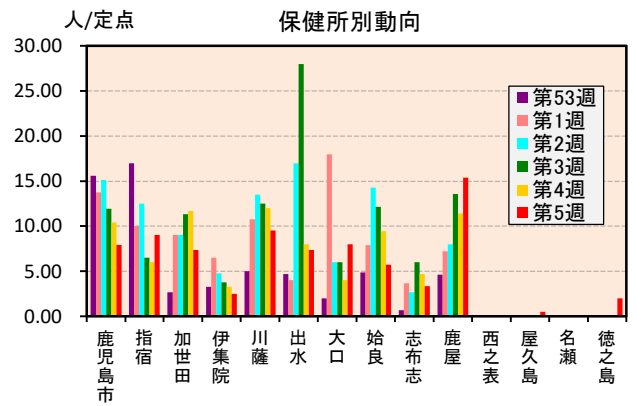
年齢別では、5歳（13人）、3歳（7人）、4歳（6人）であった。

保健所別の定点当たり報告数は、大口保健所（5.00）、出水保健所（3.33）、西之表保健所（2.00）の順に多い。

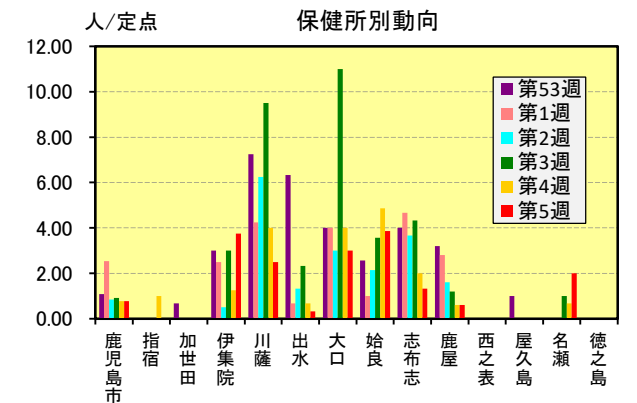


☆上位3疾患の5週間前からの定点あたり報告数及び保健所別動向

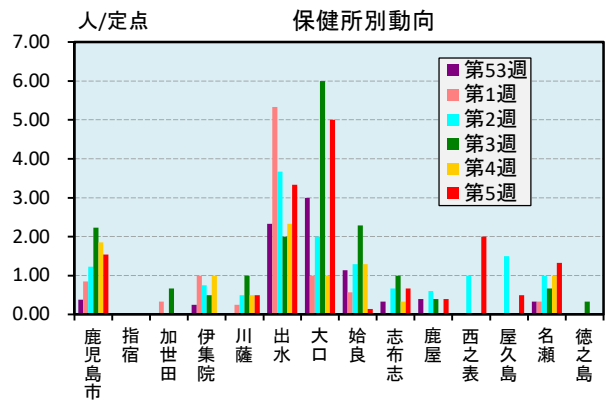
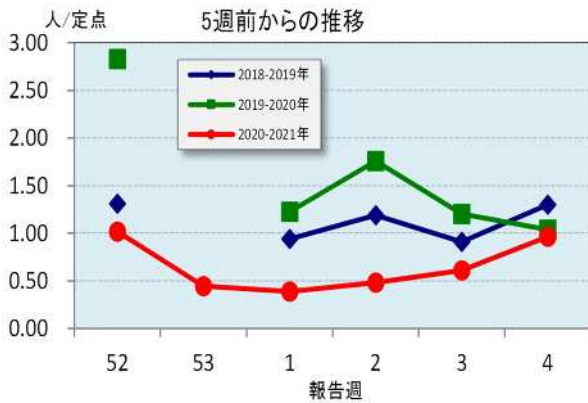
(1) 感染性胃腸炎



(2) RSウイルス感染症

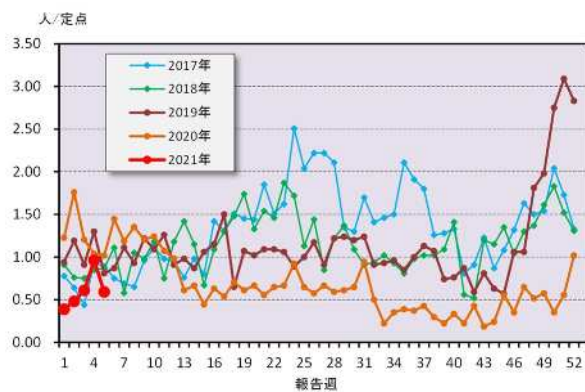


(3) A群溶血性レンサ球菌咽頭炎

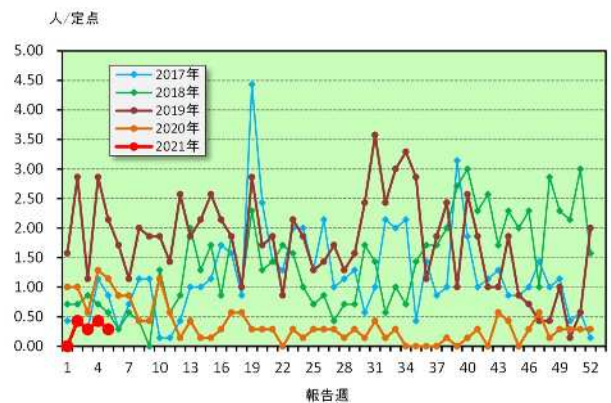


☆注目される感染症の発生状況

★ 咽頭結膜熱（鹿児島県）



★ 流行性角結膜熱（鹿児島県）



☆定点報告疾患の発生状況

2021年	(報告週)	第5週		
定点種別	定点報告疾患	報告数	定点当り	累積報告数 (2021年)
インフルエンザ定点 (内科・小児科定点)	インフルエンザ	-	-	3
小児科定点	咽頭結膜熱	32	0.59	164
	A群溶血性レンサ球菌咽頭炎	49	0.91	267
	感染性胃腸炎	355	6.57	2,245
	水痘	7	0.13	46
	○手足口病	8	0.15	41
	○伝染性紅斑	2	0.04	5
	突発性発しん	13	0.24	74
	ヘルパンギーナ	1	0.02	9
	○流行性耳下腺炎	4	0.07	13
	RSウイルス感染症	79	1.46	470
眼科定点	急性出血性結膜炎	-	-	-
	流行性角結膜炎	2	0.29	10
基幹定点	細菌性髄膜炎(真菌性を含む)	-	-	-
	無菌性髄膜炎	-	-	-
	マイコプラズマ肺炎	-	-	-
	クラミジア肺炎(オウム病は除く)	-	-	-
	感染性胃腸炎(ロタウイルス)	-	0.00	-
報告数合計		552	0	3,347

○印は前週比増

☆5週間前からの疾患別報告数・定点当たり報告数

		5週前 (2020年53週)	4週前 (2021年1週)	3週前 (2021年2週)	2週前 (2021年3週)	1週前 (2021年4週)	今週 (2021年5週)
インフルエンザ	報告数	1	2	-	-	1	-
	定点当り	0.01	0.02	-	-	0.01	-
RSウイルス感染症	報告数	128	101	79	127	84	79
	定点当り	2.37	1.87	1.46	2.35	1.56	1.46
咽頭結膜熱	報告数	24	21	26	33	52	32
	定点当り	0.44	0.39	0.48	0.61	0.96	0.59
A群溶血性レンサ球菌咽頭炎	報告数	28	39	55	73	51	49
	定点当り	0.52	0.72	1.02	1.35	0.94	0.91
感染性胃腸炎	報告数	353	427	527	528	408	355
	定点当り	6.54	7.91	9.76	9.78	7.56	6.57
水痘	報告数	12	14	8	10	7	7
	定点当り	0.22	0.26	0.15	0.19	0.13	0.13
手足口病	報告数	10	9	5	12	7	8
	定点当り	0.19	0.17	0.09	0.22	0.13	0.15
伝染性紅斑	報告数	-	2	-	1	-	2
	定点当り	-	0.04	-	0.02	-	0.04
突発性発しん	報告数	12	10	27	11	13	13
	定点当り	0.22	0.19	0.50	0.20	0.24	0.24
ヘルパンギーナ	報告数	-	-	3	3	2	1
	定点当り	-	-	0.06	0.06	0.04	0.02
流行性耳下腺炎	報告数	1	5	1	1	2	4
	定点当り	0.02	0.09	0.02	0.02	0.04	0.07
急性出血性結膜炎	報告数	-	-	-	-	-	-
	定点当り	-	-	-	-	-	-
流行性角結膜炎	報告数	1	-	3	2	3	2
	定点当り	0.14	-	0.43	0.29	0.43	0.29
細菌性髄膜炎(真菌性を含む)	報告数	-	-	-	-	-	-
	定点当り	-	-	-	-	-	-
無菌性髄膜炎	報告数	-	-	-	-	-	-
	定点当り	-	-	-	-	-	-
マイコプラズマ肺炎	報告数	-	-	-	-	-	-
	定点当り	-	-	-	-	-	-
クラミジア肺炎(オウム病は除く)	報告数	-	-	-	-	-	-
	定点当り	-	-	-	-	-	-
感染性胃腸炎(ロタウイルス)	報告数	-	-	-	-	-	-
	定点当り	-	-	-	-	-	-

疾病別保健所別患者報告数及び定点当たり報告数(男女合計)

2021年05週(02月01日～02月07日)

	インフルエンザ		RSウイルス感染症		咽頭結膜熱		A群溶血性レンサ球菌咽頭炎		感染性胃腸炎		水痘		手足口病		伝染性紅斑		突発性発しん	
	報告数	定点当り	報告数	定点当り	報告数	定点当り	報告数	定点当り	報告数	定点当り	報告数	定点当り	報告数	定点当り	報告数	定点当り	報告数	定点当り
総数	0	0.00	79	1.46	32	0.59	49	0.91	355	6.57	7	0.13	8	0.15	2	0.04	13	0.24
鹿児島市	-	-	10	0.77	13	1.00	20	1.54	103	7.92	4	0.31	4	0.31	1	0.08	3	0.23
指宿	-	-	-	-	-	-	-	-	18	9.00	-	-	-	-	-	-	1	0.50
加世田	-	-	-	-	-	-	-	-	22	7.33	-	-	-	-	-	-	1	0.33
伊集院	-	-	15	3.75	5	1.25	-	-	10	2.50	-	-	-	-	-	-	-	-
川薩	-	-	10	2.50	2	0.50	2	0.50	38	9.50	1	0.25	-	-	1	0.25	-	-
出水	-	-	1	0.33	2	0.67	10	3.33	22	7.33	-	-	-	-	-	-	2	0.67
大口	-	-	3	3.00	-	-	5	5.00	8	8.00	-	-	-	-	-	-	2	2.00
始良	-	-	27	3.86	6	0.86	1	0.14	40	5.71	2	0.29	-	-	-	-	2	0.29
志布志	-	-	4	1.33	-	-	2	0.67	10	3.33	-	-	4	1.33	-	-	-	-
鹿屋	-	-	3	0.60	4	0.80	2	0.40	77	15.40	-	-	-	-	-	-	1	0.20
西之表	-	-	-	-	-	-	2	2.00	-	-	-	-	-	-	-	-	-	-
屋久島	-	-	-	-	-	-	1	0.50	1	0.50	-	-	-	-	-	-	-	-
名瀬	-	-	6	2.00	-	-	4	1.33	-	-	-	-	-	-	-	-	1	0.33
徳之島	-	-	-	-	-	-	-	-	6	2.00	-	-	-	-	-	-	-	-

	ヘルパンギーナ		流行性耳下腺炎		急性出血性結膜炎		流行性角結膜炎		細菌性髄膜炎(菌種性を含む)		無菌性髄膜炎		マイコプラズマ肺炎		クラミジア肺炎(オウム腫は除く)		肺炎性髄膜炎(ロタウイルス)	
	報告数	定点当り	報告数	定点当り	報告数	定点当り	報告数	定点当り	報告数	定点当り	報告数	定点当り	報告数	定点当り	報告数	定点当り	報告数	定点当り
総数	1	0.02	4	0.07	0	0.00	2	0.29	0	0.00	0	0.00	0	0.00	0	0.00	0	0.00
鹿児島市	-	-	2	0.15	-	-	1	0.25	-	-	-	-	-	-	-	-	-	-
指宿	1	0.50	-	-	-	-	-	-	-	-	-	-	-	-
加世田	-	-	-	-	-	-	-	-	-	-	-	-	-	-
伊集院	-	-	1	0.25	-	-	-	-	-	-	-	-	-	-
川薩	-	-	-	-	-	-	1	1.00	-	-	-	-	-	-	-	-	-	-
出水	-	-	-	-	-	-	-	-	-	-	-	-	-	-
大口	-	-	-	-	-	-	-	-	-	-	-	-	-	-
始良	-	-	1	0.14	-	-	-	-	-	-	-	-	-	-	-	-	-	-
志布志	-	-	-	-	-	-	-	-	-	-	-	-	-	-
鹿屋	-	-	-	-	-	-	-	-	-	-	-	-	-	-	-	-	-	-
西之表	-	-	-	-	-	-	-	-	-	-	-	-	-	-
屋久島	-	-	-	-	-	-	-	-	-	-	-	-	-	-
名瀬	-	-	-	-
徳之島	-	-	-	-	-	-	-	-	-	-	-	-	-	-

年齢階級別疾病別患者報告数及び定点当たり報告数（男女合計）
2021年05週(02月01日～02月07日)

インフルエンザ	合計		～5ヶ月		～11ヶ月		1歳		2		3		4		5		6		7		8		9		10～14		15～19		20～29		30～39		40～49		50～59		60～69		70～79		80歳～					
	報告数	定点当り	報告数	定点当り	報告数	定点当り	報告数	定点当り	報告数	定点当り	報告数	定点当り	報告数	定点当り	報告数	定点当り	報告数	定点当り	報告数	定点当り	報告数	定点当り	報告数	定点当り	報告数	定点当り	報告数	定点当り	報告数	定点当り	報告数	定点当り	報告数	定点当り	報告数	定点当り	報告数	定点当り	報告数	定点当り	報告数	定点当り				
(小児科定点報告疾病)	79	1.46	11	0.20	7	0.13	26	0.48	4	0.07	8	0.15	1	0.02	1	0.02	22	0.41	4	0.07	2	0.04	2	0.04	4	0.07	2	0.04	2	0.04	2	0.04	2	0.04	2	0.04	2	0.04	2	0.04	2	0.04	2	0.04	2	0.04
RSウイルス感染症	32	0.59	-	-	5	0.09	10	0.19	7	0.13	2	0.04	2	0.04	2	0.04	7	0.13	4	0.07	4	0.07	4	0.07	4	0.07	4	0.07	4	0.07	4	0.07	4	0.07	4	0.07	4	0.07	4	0.07	4	0.07	4	0.07		
咽頭結膜炎	49	0.91	-	-	-	-	5	0.09	2	0.04	7	0.13	6	0.11	13	0.24	2	0.04	4	0.07	5	0.09	2	0.04	5	0.09	5	0.09	5	0.09	5	0.09	5	0.09	5	0.09	5	0.09	5	0.09	5	0.09	5	0.09		
A群溶血性レンサ球菌咽頭炎	355	6.57	4	0.07	20	0.37	78	1.44	40	0.74	27	0.50	30	0.56	24	0.44	40	0.74	13	0.24	18	0.33	10	0.19	15	0.28	40	0.74	11	0.20	25	0.46	11	0.20	25	0.46	11	0.20	25	0.46	11	0.20	25	0.46		
水痘	7	0.13	-	-	-	-	1	0.02	2	0.04	2	0.04	-	-	-	-	2	0.04	-	-	-	-	1	0.02	1	0.02	1	0.02	1	0.02	1	0.02	1	0.02	1	0.02	1	0.02	1	0.02	1	0.02				
手足口病	8	0.15	-	-	-	-	5	0.09	3	0.06	-	-	-	-	-	-	3	0.06	-	-	-	-	-	-	-	-	-	-	-	-	-	-	-	-	-	-	-	-	-	-	-					
伝染性紅斑	2	0.04	-	-	-	-	1	0.02	1	0.02	-	-	-	-	-	-	1	0.02	-	-	-	-	-	-	-	-	-	-	-	-	-	-	-	-	-	-	-	-	-	-	-					
突発性発疹	13	0.24	-	-	4	0.07	9	0.17	-	-	-	-	-	-	-	-	9	0.17	-	-	-	-	-	-	-	-	-	-	-	-	-	-	-	-	-	-	-	-	-	-	-					
ヘルパンギーナ	1	0.02	-	-	-	-	1	0.02	-	-	-	-	-	-	-	-	1	0.02	-	-	-	-	-	-	-	-	-	-	-	-	-	-	-	-	-	-	-	-	-	-	-					
流行性耳下腺炎	4	0.07	-	-	1	0.02	1	0.02	-	-	-	-	-	-	-	-	1	0.02	-	-	-	-	-	-	-	-	-	-	-	-	-	-	-	-	-	-	-	-	-	-						
(眼科定点報告疾病)	2	0.29	-	-	-	-	2	0.41	-	-	-	-	-	-	-	-	2	0.41	-	-	-	-	-	-	-	-	-	-	-	-	-	-	-	-	-	-	-	-	-	-	-					
急性出血性結膜炎	2	0.29	-	-	-	-	2	0.41	-	-	-	-	-	-	-	-	2	0.41	-	-	-	-	-	-	-	-	-	-	-	-	-	-	-	-	-	-	-	-	-	-	-					
流行性角結膜炎	2	0.29	-	-	-	-	2	0.41	-	-	-	-	-	-	-	-	2	0.41	-	-	-	-	-	-	-	-	-	-	-	-	-	-	-	-	-	-	-	-	-	-	-					
(基幹定点報告疾病)	2	0.29	-	-	-	-	2	0.41	-	-	-	-	-	-	-	-	2	0.41	-	-	-	-	-	-	-	-	-	-	-	-	-	-	-	-	-	-	-	-	-	-	-	-				
細菌性髄膜炎(真菌性を含む)	2	0.29	-	-	-	-	2	0.41	-	-	-	-	-	-	-	-	2	0.41	-	-	-	-	-	-	-	-	-	-	-	-	-	-	-	-	-	-	-	-	-	-	-					
無菌性髄膜炎	2	0.29	-	-	-	-	2	0.41	-	-	-	-	-	-	-	-	2	0.41	-	-	-	-	-	-	-	-	-	-	-	-	-	-	-	-	-	-	-	-	-	-	-					
マイコプラズマ肺炎	2	0.29	-	-	-	-	2	0.41	-	-	-	-	-	-	-	-	2	0.41	-	-	-	-	-	-	-	-	-	-	-	-	-	-	-	-	-	-	-	-	-	-	-					
クラミジア肺炎(オウム病は除く)	2	0.29	-	-	-	-	2	0.41	-	-	-	-	-	-	-	-	2	0.41	-	-	-	-	-	-	-	-	-	-	-	-	-	-	-	-	-	-	-	-	-	-						
感染性胃腸炎(ロタウイルス)	2	0.29	-	-	-	-	2	0.41	-	-	-	-	-	-	-	-	2	0.41	-	-	-	-	-	-	-	-	-	-	-	-	-	-	-	-	-	-	-	-	-	-						