

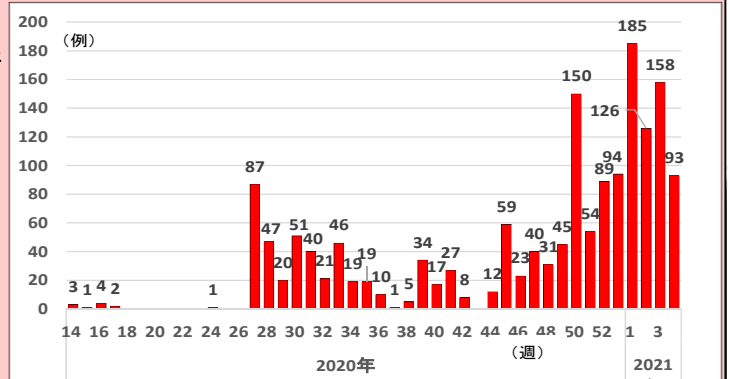
# 鹿児島県感染症情報

## 2021年 第4週報 (1月25日~1月31日)

発行：鹿児島県環境保健センター（内容に関するお問い合わせ：健康増進課感染症保健係）

※ 感染症のホームページアドレス <http://www.pref.kagoshima.jp/kenko-fukushi/kenko-iryu/kansen/index.html>

県内の新型コロナウイルス感染症は、1月31日時点での届出総数は1622例です。右の図は県内における新型コロナウイルス感染症の週別の届出状況です。2020年3月26日に県内初の感染者が発生し、6月末までは届出数11例と低水準で推移しましたが、7月初旬県内初のクラスターが発生し、その後も複数のクラスターの発生が続きました。11月頃からは介護福祉施設、医療機関等でのクラスターが頻発しています。今後も三つの密を避けるなど予防対策に心がけてください。



下の表には本県における定点報告疾患の平成28年から令和2年までの報告数の推移を示してあります。令和2年の速報値で令和元年の報告数を上回っている疾患は、突発性発しんのみです。一方、平成28年から令和2年までの報告数で減少傾向を示している疾患は、感染性胃腸炎、流行性耳下腺炎の2疾患です。

疾患名	年別	平成28年 (2016年)	平成29年 (2017年)	平成30年 (2018年)	令和元年 (2019年)	令和2年 (2020年)
インフルエンザ		36766	32665	43914	35763	11164
RSウイルス感染症		2254	3358	3327	3136	3086
咽頭結膜熱		2037	3807	3238	3197	1958
A群溶血性レンサ球菌咽頭炎		6871	5169	7534	5334	4037
感染性胃腸炎		24078	21597	20856	19109	13270
水痘		1422	1073	1049	1027	766
手足口病		4136	6002	5057	7094	1597
伝染性紅斑		925	100	223	1559	485
突発性発しん		1252	1133	1321	1243	1355
ヘルパンギーナ		1445	2346	1170	2800	1700
流行性耳下腺炎		5420	4717	1348	326	226
急性出血性結膜炎		0	2	1	3	1
流行性角結膜炎		517	436	511	642	133
細菌性髄膜炎（真菌性を含む）		4	8	7	7	6
無菌性髄膜炎		20	11	6	3	1
マイコプラズマ肺炎		252	36	18	24	21
クラミジア肺炎（オウム病は除く）		0	0	0	0	0
感染性胃腸炎（ロタウイルス）		129	109	15	36	7

第4週の定点報告疾患の報告数をみると、感染性胃腸炎は県内での流行発生警報域の保健所はありませんでした。咽頭結膜熱は鹿屋保健所が2.80と流行発生警報の開始基準値3.00に迫ってきました。インフルエンザの報告数は県内の定点医療機関から1人でした。立春の頃が最も寒さの厳しい時期です。手洗いの励行、咳エチケットに努めてください。

### ☆一～五類感染症(全数報告疾患)の発生状況

一類感染症	発生報告なし
二類感染症	結核1例(無症状病原体保有者1例)
三類感染症	発生報告なし
四類感染症	つつが虫病2例
五類感染症	侵襲性インフルエンザ菌感染症1例
指定感染症	新型コロナウイルス感染症93例

### ☆定点報告疾患の発生状況

- ・ 今週の定点医療機関は、インフルエンザ定点92、小児科定点54です。
- ・ 第4週の定点把握対象疾患の総報告数は630人で、前週より171人少ない報告数でした（4頁参照）。
- ・ **流行発生警報**の基準値（開始基準値及び終息基準値）以上の保健所該当なし。
- ・ **流行発生注意報**の基準値以上の保健所該当なし。

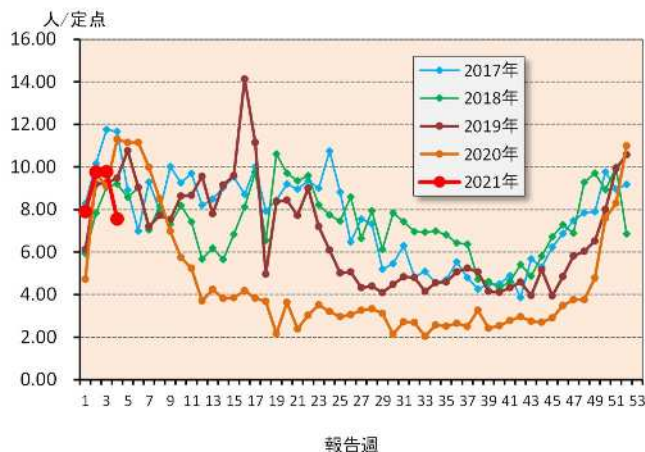
☆定点報告疾患（定点当たり報告数の上位3疾患の発生状況）

(1) 感染性胃腸炎

第4週の感染性胃腸炎の報告数は408人で、前週より120人少なく、定点当たりの報告数は7.56であった。

年齢別では、1歳（73人）、2歳（62人）、3歳（53人）の順に多かった。

保健所別の定点当たり報告数は、川薩保健所（12.00）、加世田保健所（11.67）、鹿屋保健所（11.40）の順に多い。

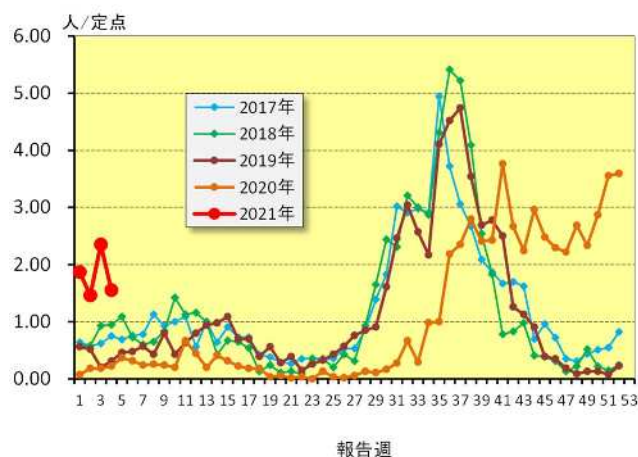


(2) RSウイルス感染症

第4週のRSウイルス感染症の報告数は84人で、前週より43人少なく、定点当たりの報告数は1.56であった。

年齢別では、1歳（27人）、2歳（22人）、3歳（10人）の順に多かった。

保健所別の定点当たり報告数は、始良保健所（4.86）、川薩保健所、大口保健所（それぞれ4.00）、志布志保健所（2.00）の順に多い。

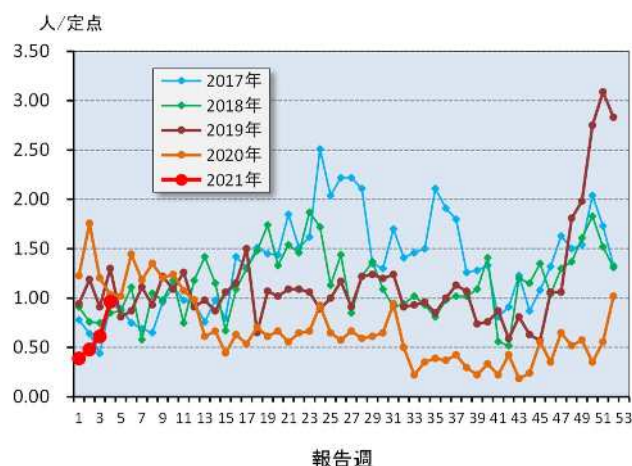


(3) 咽頭結膜熱

第4週の咽頭結膜熱の報告数は52人で、前週より19人多く、定点当たりの報告数は0.96であった。

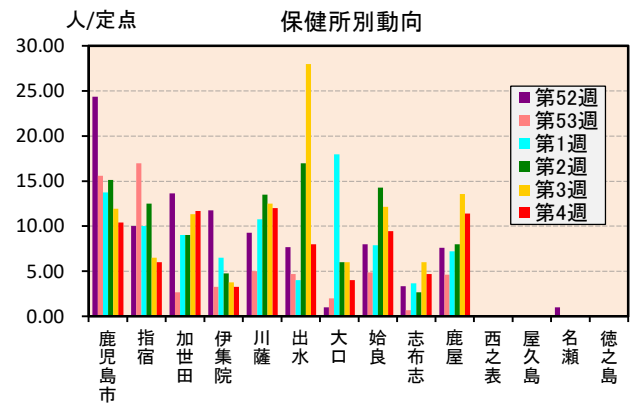
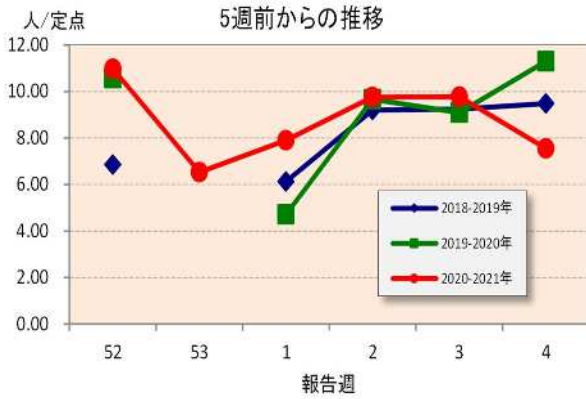
年齢別では、1歳（24人）、2歳、3歳（それぞれ9人）、4歳（4人）であった。

保健所別の定点当たり報告数は、鹿屋保健所（2.80）、川薩保健所（1.50）、伊集院保健所（1.25）の順に多い。

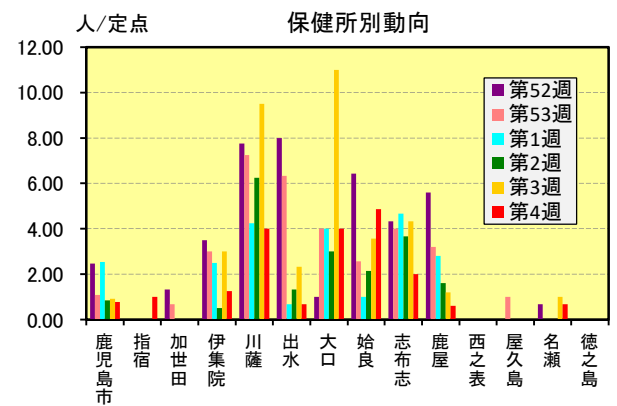
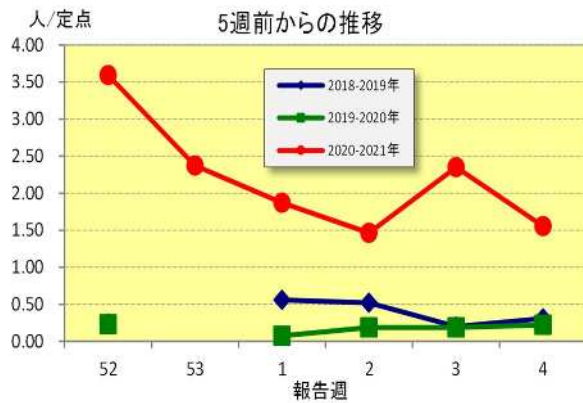


☆上位3疾患の5週間前からの定点あたり報告数及び保健所別動向

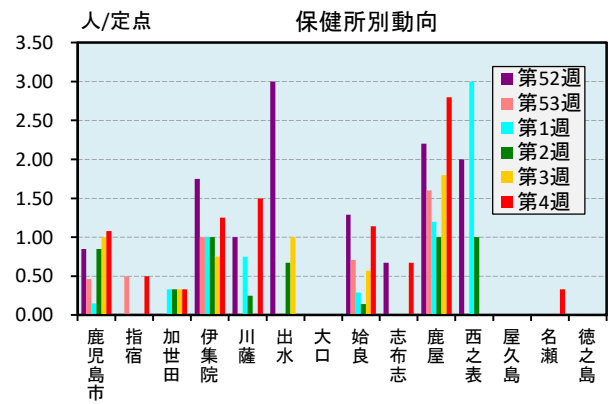
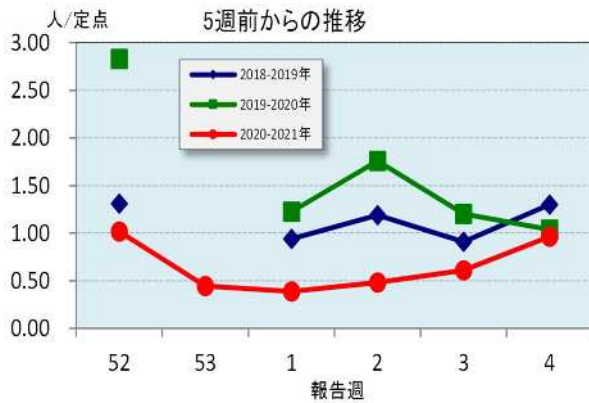
(1) 感染性胃腸炎



(2) RSウイルス感染症



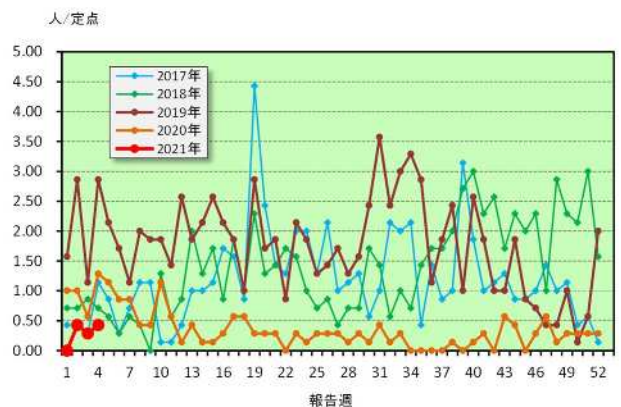
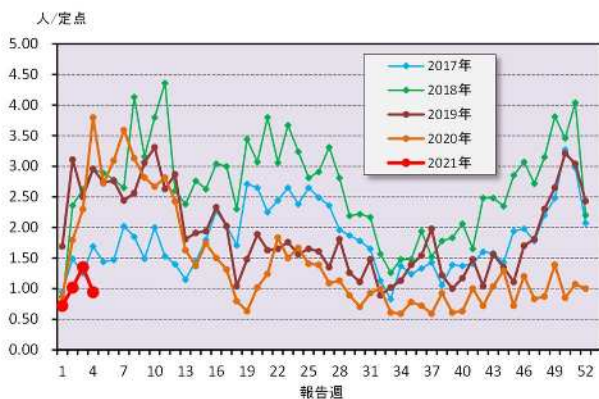
(3) 咽頭結膜熱



☆注目される感染症の発生状況

★ A群溶血性レンサ球菌咽頭炎 (鹿児島県)

★ 流行性角結膜熱 (鹿児島県)



☆定点報告疾患の発生状況

2021年	(報告週)	第4週		
定点種別	定点報告疾患	報告数	定点当り	累積報告数 (2021年)
インフルエンザ定点 (内科・小児科定点)	○ インフルエンザ	1	0.01	3
小児科定点	○ 咽頭結膜熱	52	0.96	132
	A群溶血性レンサ球菌咽頭炎	51	0.94	218
	感染性胃腸炎	408	7.56	1,890
	水痘	7	0.13	39
	手足口病	7	0.13	33
	伝染性紅斑	-	-	3
	○ 突発性発しん	13	0.24	61
	ヘルパンギーナ	2	0.04	8
	○ 流行性耳下腺炎	2	0.04	9
	RSウイルス感染症	84	1.56	391
眼科定点	急性出血性結膜炎	-	-	-
	○ 流行性角結膜炎	3	0.43	8
基幹定点	細菌性髄膜炎(真菌性を含む)	-	-	-
	無菌性髄膜炎	-	-	-
	マイコプラズマ肺炎	-	-	-
	クラミジア肺炎(オウム病は除く)	-	-	-
	感染性胃腸炎(ロタウイルス)	-	0.00	-
報告数合計		630	0	2,795

○印は前週比増

☆5週間前からの疾患別報告数・定点当たり報告数

		5週前 (2020年52週)	4週前 (2020年53週)	3週前 (2021年1週)	2週前 (2021年2週)	1週前 (2021年3週)	今週 (2021年4週)
インフルエンザ	報告数	3	1	2	-	-	1
	定点当り	0.03	0.01	0.02	-	-	0.01
RSウイルス感染症	報告数	194	128	101	79	127	84
	定点当り	3.59	2.37	1.87	1.46	2.35	1.56
咽頭結膜熱	報告数	55	24	21	26	33	52
	定点当り	1.02	0.44	0.39	0.48	0.61	0.96
A群溶血性レンサ球菌咽頭炎	報告数	54	28	39	55	73	51
	定点当り	1.00	0.52	0.72	1.02	1.35	0.94
感染性胃腸炎	報告数	593	353	427	527	528	408
	定点当り	10.98	6.54	7.91	9.76	9.78	7.56
水痘	報告数	6	12	14	8	10	7
	定点当り	0.11	0.22	0.26	0.15	0.19	0.13
手足口病	報告数	12	10	9	5	12	7
	定点当り	0.22	0.19	0.17	0.09	0.22	0.13
伝染性紅斑	報告数	-	-	2	-	1	-
	定点当り	-	-	0.04	-	0.02	-
突発性発しん	報告数	20	12	10	27	11	13
	定点当り	0.37	0.22	0.19	0.50	0.20	0.24
ヘルパンギーナ	報告数	-	-	-	3	3	2
	定点当り	-	-	-	0.06	0.06	0.04
流行性耳下腺炎	報告数	1	1	5	1	1	2
	定点当り	0.02	0.02	0.09	0.02	0.02	0.04
急性出血性結膜炎	報告数	-	-	-	-	-	-
	定点当り	-	-	-	-	-	-
流行性角結膜炎	報告数	2	1	-	3	2	3
	定点当り	0.29	0.14	-	0.43	0.29	0.43
細菌性髄膜炎(真菌性を含む)	報告数	1	-	-	-	-	-
	定点当り	0.08	-	-	-	-	-
無菌性髄膜炎	報告数	-	-	-	-	-	-
	定点当り	-	-	-	-	-	-
マイコプラズマ肺炎	報告数	-	-	-	-	-	-
	定点当り	-	-	-	-	-	-
クラミジア肺炎(オウム病は除く)	報告数	-	-	-	-	-	-
	定点当り	-	-	-	-	-	-
感染性胃腸炎(ロタウイルス)	報告数	-	-	-	-	-	-
	定点当り	-	-	-	-	-	-

# 疾病別保健所別患者報告数及び定点当たり報告数(男女合計)

2021年04週(01月25日～01月31日)

	インフルエンザ		RSウイルス感染症		咽頭結膜熱		A群溶血性レンサ球菌咽頭炎		感染性胃腸炎		水痘		手足口病		伝染性紅斑		突発性発しん	
	報告数	定点当り	報告数	定点当り	報告数	定点当り	報告数	定点当り	報告数	定点当り	報告数	定点当り	報告数	定点当り	報告数	定点当り	報告数	定点当り
総数	1	0.01	84	1.56	52	0.96	51	0.94	408	7.56	7	0.13	7	0.13	0	0.00	13	0.24
鹿児島市	-	-	10	0.77	14	1.08	24	1.85	135	10.38	2	0.15	4	0.31	-	-	6	0.46
指宿	-	-	2	1.00	1	0.50	-	-	12	6.00	-	-	-	-	-	-	1	0.50
加世田	-	-	-	-	1	0.33	-	-	35	11.67	-	-	-	-	-	-	-	-
伊集院	1	0.17	5	1.25	5	1.25	4	1.00	13	3.25	-	-	1	0.25	-	-	1	0.25
川薩	-	-	16	4.00	6	1.50	2	0.50	48	12.00	1	0.25	-	-	-	-	-	-
出水	-	-	2	0.67	-	-	7	2.33	24	8.00	-	-	-	-	-	-	-	-
大口	-	-	4	4.00	-	-	1	1.00	4	4.00	-	-	-	-	-	-	-	-
始良	-	-	34	4.86	8	1.14	9	1.29	66	9.43	3	0.43	-	-	-	-	5	0.71
志布志	-	-	6	2.00	2	0.67	1	0.33	14	4.67	-	-	1	0.33	-	-	-	-
鹿屋	-	-	3	0.60	14	2.80	-	-	57	11.40	1	0.20	-	-	-	-	-	-
西之表	-	-	-	-	-	-	-	-	-	-	-	-	1	1.00	-	-	-	-
屋久島	-	-	-	-	-	-	-	-	-	-	-	-	-	-	-	-	-	-
名瀬	-	-	2	0.67	1	0.33	3	1.00	-	-	-	-	-	-	-	-	-	-
徳之島	-	-	-	-	-	-	-	-	-	-	-	-	-	-	-	-	-	-

	ヘルパンギーナ		流行性耳下腺炎		急性出血性結膜炎		流行性角結膜炎		細菌性髄膜炎(菌種性を含む)		無菌性髄膜炎		マイコプラズマ肺炎		クラミジア肺炎(オウム腫は除く)		肺炎性髄膜炎(ロタウイルス)	
	報告数	定点当り	報告数	定点当り	報告数	定点当り	報告数	定点当り	報告数	定点当り	報告数	定点当り	報告数	定点当り	報告数	定点当り	報告数	定点当り
総数	2	0.04	2	0.04	0	0.00	3	0.43	0	0.00	0	0.00	0	0.00	0	0.00	0	0.00
鹿児島市	-	-	-	-	-	-	1	0.25	-	-	-	-	-	-	-	-	-	-
指宿	-	-	-	-	-	-	-	-	-	-	-	-	-	-	-	-	-	-
加世田	-	-	-	-	-	-	-	-	-	-	-	-	-	-	-	-	-	-
伊集院	-	-	-	-	-	-	-	-	-	-	-	-	-	-	-	-	-	-
川薩	-	-	-	-	-	-	2	2.00	-	-	-	-	-	-	-	-	-	-
出水	-	-	1	0.33	-	-	-	-	-	-	-	-	-	-	-	-	-	-
大口	-	-	-	-	-	-	-	-	-	-	-	-	-	-	-	-	-	-
始良	-	-	1	0.14	-	-	-	-	-	-	-	-	-	-	-	-	-	-
志布志	1	0.33	-	-	-	-	-	-	-	-	-	-	-	-	-	-	-	-
鹿屋	1	0.20	-	-	-	-	-	-	-	-	-	-	-	-	-	-	-	-
西之表	-	-	-	-	-	-	-	-	-	-	-	-	-	-	-	-	-	-
屋久島	-	-	-	-	-	-	-	-	-	-	-	-	-	-	-	-	-	-
名瀬	-	-	-	-	-	-	-	-	-	-	-	-	-	-	-	-	-	-
徳之島	-	-	-	-	-	-	-	-	-	-	-	-	-	-	-	-	-	-

