

鹿児島県感染症情報

2018年 第52週報 (12月24日~12月30日)

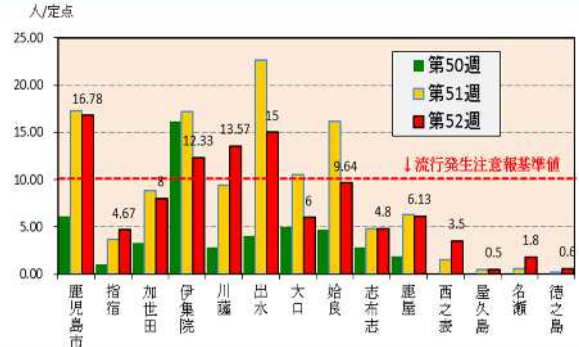
発行：鹿児島県環境保健センター

※ 感染症のホームページアドレス <http://www.pref.kagoshima.jp/kenko-fukushi/kenko-iryo/kansen/index.html>

今週のインフルエンザの定点当たり報告数は9.83(904人)と減少していますが、今後の動向に注意が必要です。

第52週のインフルエンザ報告数は、前週の1,025人(定点当たり報告数11.14)から、904人(同9.83)と減少しています。休日等があり、一時的な報告数の減少もありますが、例年、年明けに患者数が増加する傾向(2頁参照)があるので、今後の発生動向に十分注意してください。

保健所別(図1)では、鹿児島市保健所(16.78)、出水保健所(15.00)、川薩保健所(13.57)の順に、年齢階級別では10~14歳(129人)、7歳(76人)、8歳(75人)の順に多く報告されています。

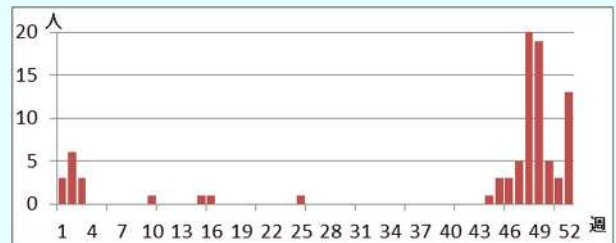


(図1) 過去3週間の保健所別インフルエンザ報告数

第52週で13人のつがが虫病患者の報告があり、2018年の累計報告数は88人となりました。

2018年のつがが虫病患者の累計が88人となりました。全国でも2011年から当県の報告数が最も多い状況が続いています。感染症発生動向調査事業の2018年累計(1月9日暫定)では、1位が当県、2位が宮崎県(60人)、3位が千葉県(56人)の順となっています。

つがが虫病の患者報告は、11月から1月頃に多く報告されています(図2)。特にこの時期に森や草地に入る際はツツガムシに刺されないよう注意が必要です。



(図2) 県内のつがが虫病患者週別報告数 (2018年)

☆一~五類感染症(全数報告疾患)の発生状況

一類感染症	発生報告なし
二類感染症	結核4例(肺結核2例, 結核性胸膜炎1例, 無症状病原体保有者1例) 追加 肺結核1例(49週)
三類感染症	発生報告なし
四類感染症	つがが虫病13例 追加 つがが虫病1例(51週)
五類感染症	百日咳5例, 梅毒1例, 侵襲性インフルエンザ菌感染症1例 追加 百日咳3例(51週)

☆定点報告疾患の発生状況

- ・今週の定点医療機関は、インフルエンザ定点 **92**、小児科定点 **54** です。
- ・第52週の定点把握対象疾患の総報告数は1576人で、前週より423人少ない報告数でした(4頁参照)。
- ・**流行発生警報**の基準値(開始基準値及び終息基準値)以上の保健所は次のとおりです。()は**定点当たり報告数**
 - 【咽頭結膜熱(開始3.0, 終息1.0)】: 鹿児島市(2.31), 川薩(2.00), 始良(1.00)
 - 【A群溶血性レンサ球菌咽頭炎(開始8.0, 終息4.0)】: 川薩(4.00)
 - 【感染性胃腸炎(開始20.0, 終息12.0)】: 加世田(12.00)
 - 【水痘(開始2.0, 終息1.0)】: 鹿児島市(1.62), 志布志(1.00)
 - 【流行性角結膜炎(開始8.0, 終息4.0)】: 川薩(5.00),
- ・**流行発生注意報**の基準値以上の保健所は次のとおりです。
 - 【インフルエンザ(基準値10.0)】: 鹿児島市(16.78), 伊集院(12.33), 出水(15.00), 川薩(13.57)
 - 【水痘(基準値1.0)】: 鹿屋(1.20)

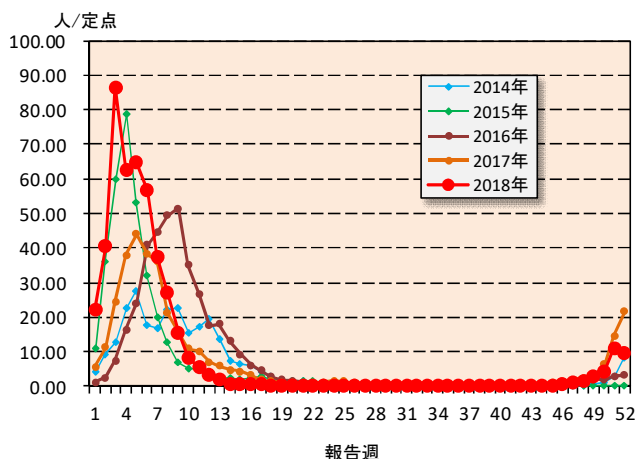
☆定点報告疾患（定点当たり報告数の上位3疾患の発生状況）

(1) インフルエンザ

第52週のインフルエンザの報告数は904人で、前週より121人少なく、定点当たりの報告数は9.83であった。

年齢別では、10～14歳(129人)、7歳(76人)、8歳(75人)の順に多かった。

保健所別の定点当たり報告数は、鹿児島市保健所(16.78)、出水保健所(15.00)、川薩保健所(13.57)の順に多い。



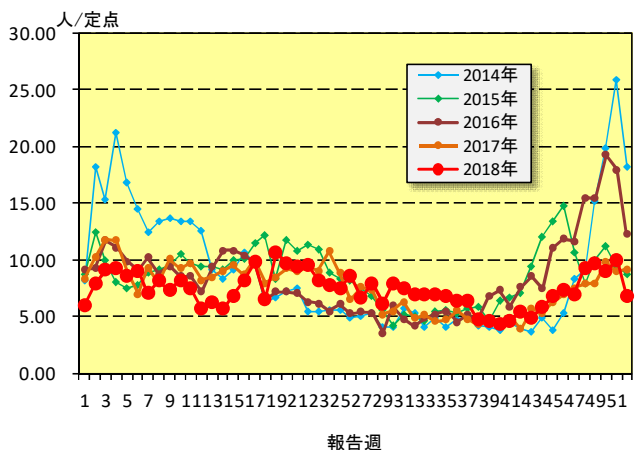
(2) 感染性胃腸炎

第52週の感染性胃腸炎の報告数は370人で、前週より169人少なく、定点当たりの報告数は6.85であった。

年齢別では、1歳(58人)、5歳(40人)、2歳(39人)の順に多かった。

保健所別の定点当たり報告数は、加世田保健所(12.00)、鹿児島市保健所(11.00)、始良保健所(10.43)の順に多い。

加世田保健所が5週連続で流行発生警報域である。



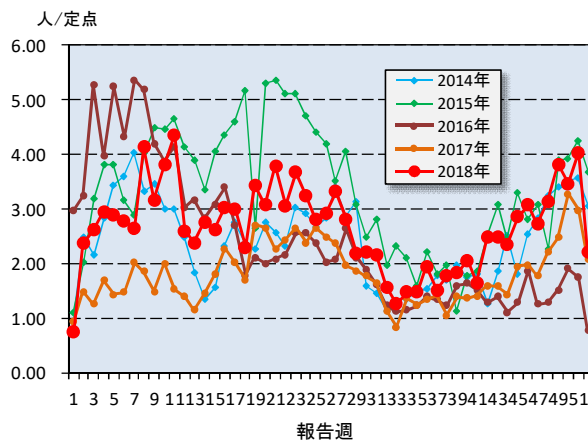
(3) A群溶血性レンサ球菌咽頭炎

第52週のA群溶血性レンサ球菌咽頭炎の報告数は119人で、前週より99人少なく、定点当たりの報告数は2.20であった。

年齢別では、5歳(18人)、4歳(17人)、6歳(16人)の順に多かった。

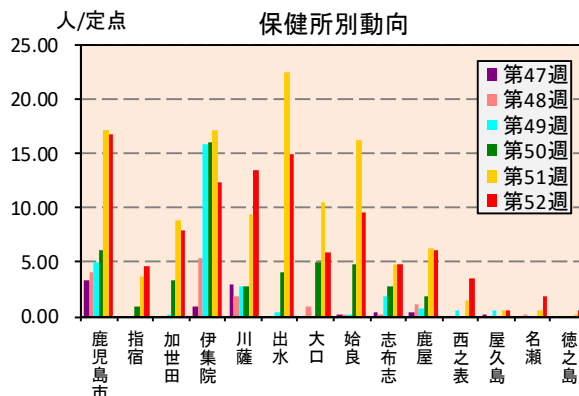
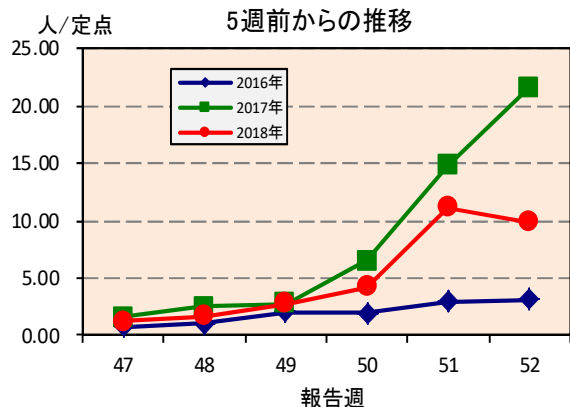
保健所別の定点当たり報告数は、鹿児島市保健所(4.62)、川薩保健所(4.00)、始良保健所(2.43)の順に多い。

川薩保健所が2週連続で流行発生警報域である。

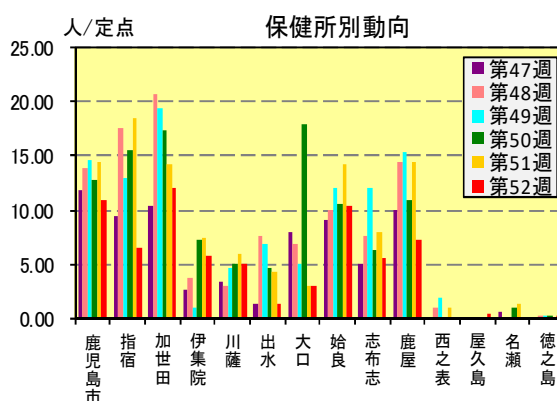
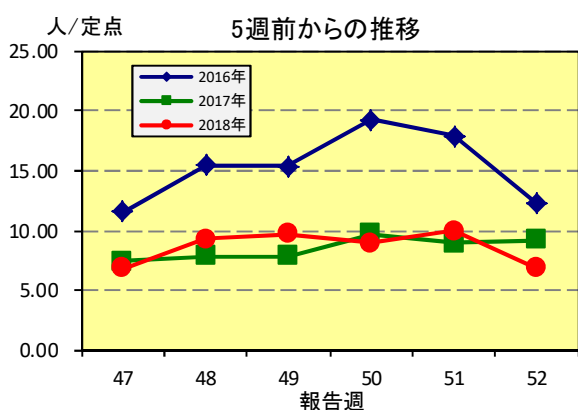


☆上位3疾患の5週間前からの定点あたり報告数及び保健所別動向

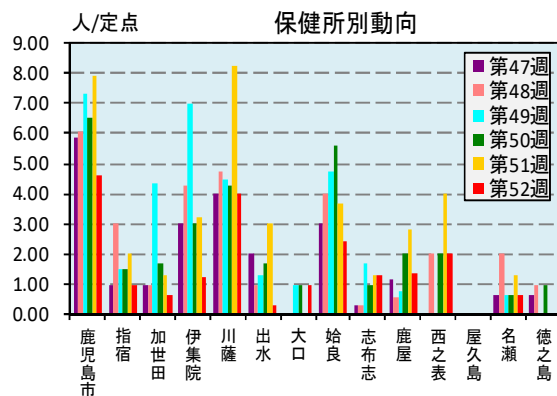
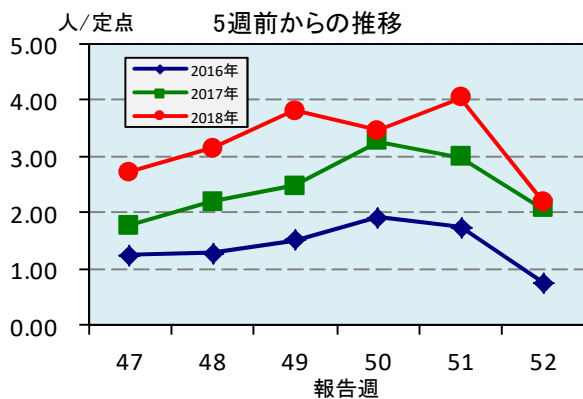
(1) インフルエンザ



(2) 感染性胃腸炎

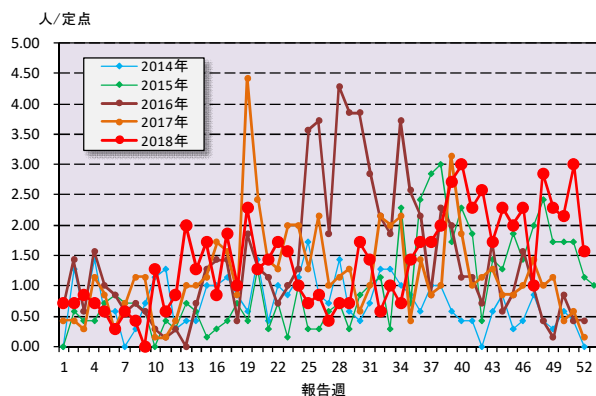


(3) A群溶血性レンサ球菌咽頭炎

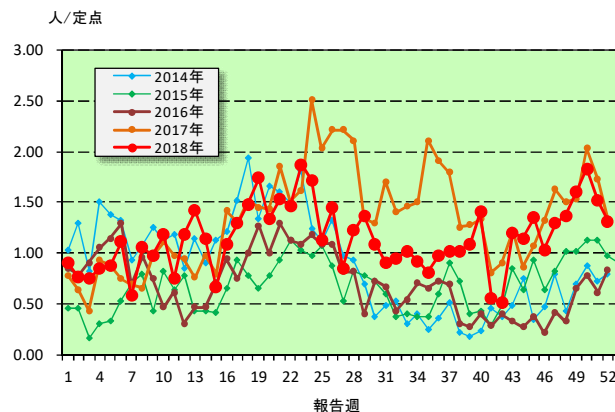


☆注目される感染症の発生状況

★流行性角結膜炎の発生状況（鹿児島県）



★咽頭結膜熱の発生状況（鹿児島県）



☆定点報告疾患の発生状況

2018年	(報告週)	第52週		
定点種別	定点報告疾患	報告数	定点当り	累積報告数 (2018年)
インフルエンザ定点 (内科・小児科定点)	インフルエンザ	904	9.83	43,914
小児科定点	咽頭結膜熱	71	1.31	3,238
	A群溶血性レンサ球菌咽頭炎	119	2.20	7,545
	感染性胃腸炎	370	6.85	20,837
	水痘	35	0.65	1,049
	○手足口病	8	0.15	5,055
	伝染性紅斑	10	0.19	223
	○突発性発しん	17	0.31	1,321
	○ヘルパンギーナ	6	0.11	1,170
	流行性耳下腺炎	10	0.19	1,348
	○RSウイルス感染症	13	0.24	3,318
眼科定点	急性出血性結膜炎	-	-	1
	流行性角結膜炎	11	1.57	511
基幹定点	細菌性髄膜炎(真菌性を含む)	-	-	7
	無菌性髄膜炎	-	-	5
	○マイコプラズマ肺炎	2	0.17	18
	クラミジア肺炎(オウム病は除く)	-	-	-
	感染性胃腸炎(ロタウイルス)	-	0.00	15
報告数合計		1,576	0	89,575

○印は前週比増

☆5週間前からの疾患別報告数・定点当たり報告数

		5週前 (2018年47週)	4週前 (2018年48週)	3週前 (2018年49週)	2週前 (2018年50週)	1週前 (2018年51週)	今週 (2018年52週)
インフルエンザ	報告数	109	153	254	392	1,025	904
	定点当り	1.18	1.66	2.76	4.26	11.14	9.83
RSウイルス感染症	報告数	7	12	28	12	8	13
	定点当り	0.13	0.22	0.52	0.22	0.15	0.24
咽頭結膜熱	報告数	70	74	87	99	82	71
	定点当り	1.30	1.37	1.61	1.83	1.52	1.31
A群溶血性レンサ球菌咽頭炎	報告数	147	170	206	187	218	119
	定点当り	2.72	3.15	3.81	3.46	4.04	2.20
感染性胃腸炎	報告数	372	501	524	482	539	370
	定点当り	6.89	9.28	9.70	8.93	9.98	6.85
水痘	報告数	37	45	38	36	55	35
	定点当り	0.69	0.83	0.70	0.67	1.02	0.65
手足口病	報告数	6	5	9	5	7	8
	定点当り	0.11	0.09	0.17	0.09	0.13	0.15
伝染性紅斑	報告数	4	8	18	7	13	10
	定点当り	0.07	0.15	0.33	0.13	0.24	0.19
突発性発しん	報告数	32	26	23	26	14	17
	定点当り	0.59	0.48	0.43	0.48	0.26	0.31
ヘルパンギーナ	報告数	9	11	7	7	5	6
	定点当り	0.17	0.20	0.13	0.13	0.09	0.11
流行性耳下腺炎	報告数	4	11	11	9	12	10
	定点当り	0.07	0.20	0.20	0.17	0.22	0.19
急性出血性結膜炎	報告数	-	-	-	-	-	-
	定点当り	-	-	-	-	-	-
流行性角結膜炎	報告数	7	20	16	15	21	11
	定点当り	1.00	2.86	2.29	2.14	3.00	1.57
細菌性髄膜炎(真菌性を含む)	報告数	-	-	-	1	-	-
	定点当り	-	-	-	0.08	-	-
無菌性髄膜炎	報告数	-	-	-	-	-	-
	定点当り	-	-	-	-	-	-
マイコプラズマ肺炎	報告数	-	-	-	1	-	2
	定点当り	-	-	-	0.08	-	0.17
クラミジア肺炎(オウム病は除く)	報告数	-	-	-	-	-	-
	定点当り	-	-	-	-	-	-
感染性胃腸炎(ロタウイルス)	報告数	-	-	-	-	-	-
	定点当り	-	-	-	-	-	-

疾病別保健所別患者報告数及び定点当たり報告数(男女合計)

2018年52週(12月24日～12月30日)

	インフルエンザ		RSウイルス感染症		咽頭結膜熱		A群溶血性レンサ球菌咽頭炎		感染性胃腸炎		水痘		手足口病		伝染性紅斑		突発性発しん	
	報告数	定点当り	報告数	定点当り	報告数	定点当り	報告数	定点当り	報告数	定点当り	報告数	定点当り	報告数	定点当り	報告数	定点当り	報告数	定点当り
総数	904	9.83	13	0.24	71	1.31	119	2.20	370	6.85	35	0.65	8	0.15	10	0.19	17	0.31
鹿児島市	386	16.78	6	0.46	30	2.31	60	4.62	143	11.00	21	1.62	8	0.62	6	0.46	6	0.46
指宿	14	4.67	-	-	-	-	2	1.00	13	6.50	1	0.50	-	-	-	-	-	-
加世田	48	8.00	-	-	1	0.33	2	0.67	36	12.00	2	0.67	-	-	1	0.33	1	0.33
伊集院	74	12.33	1	0.25	7	1.75	5	1.25	23	5.75	1	0.25	-	-	-	-	1	0.25
川薩	95	13.57	1	0.25	8	2.00	16	4.00	20	5.00	-	-	-	-	-	-	4	1.00
出水	75	15.00	1	0.33	5	1.67	1	0.33	4	1.33	1	0.33	-	-	-	-	-	-
大口	12	6.00	-	-	-	-	1	1.00	3	3.00	-	-	-	-	-	-	-	-
始良	106	9.64	-	-	7	1.00	17	2.43	73	10.43	-	-	-	-	2	0.29	2	0.29
志布志	24	4.80	1	0.33	2	0.67	4	1.33	17	5.67	3	1.00	-	-	1	0.33	-	-
鹿屋	49	6.13	3	0.60	11	2.20	7	1.40	36	7.20	6	1.20	-	-	-	-	3	0.60
西之表	7	3.50	-	-	-	-	2	2.00	-	-	-	-	-	-	-	-	-	-
屋久島	2	0.50	-	-	-	-	-	-	1	0.50	-	-	-	-	-	-	-	-
名瀬	9	1.80	-	-	-	-	2	0.67	-	-	-	-	-	-	-	-	-	-
徳之島	3	0.60	-	-	-	-	-	-	1	0.33	-	-	-	-	-	-	-	-

	ヘルパンギーナ		流行性耳下腺炎		急性出血性結膜炎		流行性角結膜炎		細菌性髄膜炎(真菌性を含む)		無菌性髄膜炎		マイコプラズマ肺炎		クラミジア肺炎(オウム病は除く)		感染性胃腸炎(ロタウイルス)	
	報告数	定点当り	報告数	定点当り	報告数	定点当り	報告数	定点当り	報告数	定点当り	報告数	定点当り	報告数	定点当り	報告数	定点当り	報告数	定点当り
総数	6	0.11	10	0.19	0	0.00	11	1.57	0	0.00	0	0.00	2	0.17	0	0.00	0	0.00
鹿児島市	4	0.31	2	0.15	-	-	2	0.50	-	-	-	-	-	-	-	-	-	-
指宿	-	-	1	0.50	-	-	-	-	-	-	-	-	-	-
加世田	1	0.33	-	-	-	-	-	-	-	-	-	-	-	-
伊集院	-	-	1	0.25	-	-	-	-	-	-	-	-	-	-
川薩	-	-	-	-	-	-	5	5.00	-	-	-	-	-	-	-	-	-	-
出水	-	-	-	-	-	-	-	-	2	2.00	-	-	-	-
大口	-	-	-	-	-	-	-	-	-	-	-	-	-	-
始良	-	-	2	0.29	-	-	4	4.00	-	-	-	-	-	-	-	-	-	-
志布志	-	-	2	0.67	-	-	-	-	-	-	-	-	-	-
鹿屋	1	0.20	2	0.40	-	-	-	-	-	-	-	-	-	-	-	-	-	-
西之表	-	-	-	-	-	-	-	-	-	-	-	-	-	-
屋久島	-	-	-	-
名瀬	-	-	-	-	-	-	-	-	-	-	-	-	-	-
徳之島	-	-	-	-

年齢階級別疾病別患者報告数及び定点当たり報告数（男女合計）

2018年52週(12月24日～12月30日)

(インフルエンザ定点報告疾病)		合計	～5ヶ月	～11ヶ月	1歳	2	3	4	5	6	7	8	9	10～14	15～19	20～29	30～39	40～49	50～59	60～69	70～79	80歳～	
インフルエンザ	報告数	904	4	13	42	43	48	43	54	72	76	75	42	129	43	25	62	56	32	26	14	5	
	定点当り	9.83	0.04	0.14	0.46	0.47	0.52	0.47	0.59	0.78	0.83	0.82	0.46	1.40	0.47	0.27	0.67	0.61	0.35	0.28	0.15	0.05	
(小児科定点報告疾病)		合計	～5ヶ月	～11ヶ月	1歳	2	3	4	5	6	7	8	9	10～14	15～19	20歳～							
RSウイルス感染症	報告数	13	3	5	1	3	1	-	-	-	-	-	-	-	-	-	-	-	-	-	-	-	
	定点当り	0.24	0.06	0.09	0.02	0.06	0.02	-	-	-	-	-	-	-	-	-	-	-	-	-	-	-	
咽頭結膜熱	報告数	71	-	10	23	15	4	8	6	-	2	-	2	-	-	1	-	-	-	-	-	-	
	定点当り	1.31	-	0.19	0.43	0.28	0.07	0.15	0.11	-	0.04	-	0.04	-	-	0.02	-	-	-	-	-	-	
A群溶血性レンサ球菌咽頭炎	報告数	119	-	1	8	2	12	17	18	16	10	10	3	13	1	8	-	-	-	-	-	-	
	定点当り	2.20	-	0.02	0.15	0.04	0.22	0.31	0.33	0.30	0.19	0.19	0.06	0.24	0.02	0.15	-	-	-	-	-	-	
感染性胃腸炎	報告数	370	5	26	58	39	32	36	40	27	11	16	9	35	6	30	-	-	-	-	-	-	
	定点当り	6.85	0.09	0.48	1.07	0.72	0.59	0.67	0.74	0.50	0.20	0.30	0.17	0.65	0.11	0.56	-	-	-	-	-	-	
水痘	報告数	35	-	3	3	1	2	2	7	5	5	2	2	2	1	-	-	-	-	-	-	-	
	定点当り	0.65	-	0.06	0.06	0.02	0.04	0.04	0.13	0.09	0.09	0.04	0.04	0.04	0.02	-	-	-	-	-	-	-	
手足口病	報告数	8	-	-	8	-	-	-	-	-	-	-	-	-	-	-	-	-	-	-	-	-	
	定点当り	0.15	-	-	0.15	-	-	-	-	-	-	-	-	-	-	-	-	-	-	-	-	-	
伝染性紅斑	報告数	10	-	-	-	-	3	1	4	1	1	-	-	-	-	-	-	-	-	-	-	-	
	定点当り	0.19	-	-	-	-	0.06	0.02	0.07	0.02	0.02	-	-	-	-	-	-	-	-	-	-	-	
突発性発疹	報告数	17	-	2	14	1	-	-	-	-	-	-	-	-	-	-	-	-	-	-	-	-	
	定点当り	0.31	-	0.04	0.26	0.02	-	-	-	-	-	-	-	-	-	-	-	-	-	-	-	-	
ヘルパンギーナ	報告数	6	-	-	3	-	1	1	1	-	-	-	-	-	-	-	-	-	-	-	-	-	
	定点当り	0.11	-	-	0.06	-	0.02	0.02	0.02	-	-	-	-	-	-	-	-	-	-	-	-	-	
流行性耳下腺炎	報告数	10	-	-	1	-	1	2	-	4	1	-	1	-	-	-	-	-	-	-	-	-	
	定点当り	0.19	-	-	0.02	-	0.02	0.04	-	0.07	0.02	-	0.02	-	-	-	-	-	-	-	-	-	
(眼科定点報告疾病)		合計	～5ヶ月	～11ヶ月	1歳	2	3	4	5	6	7	8	9	10～14	15～19	20～29	30～39	40～49	50～59	60～69	70歳～		
急性出血性結膜炎	報告数	-	-	-	-	-	-	-	-	-	-	-	-	-	-	-	-	-	-	-	-	-	-
	定点当り	-	-	-	-	-	-	-	-	-	-	-	-	-	-	-	-	-	-	-	-	-	-
流行性角結膜炎	報告数	11	-	-	-	1	1	1	2	-	-	1	-	-	-	1	3	1	-	-	-	-	-
	定点当り	1.57	-	-	-	0.14	0.14	0.14	0.29	-	-	0.14	-	-	-	0.14	0.43	0.14	-	-	-	-	-
(基幹定点報告疾病)		合計	0歳	1～4	5～9	10～14	15～19	20～24	25～29	30～34	35～39	40～44	45～49	50～54	55～59	60～64	65～69	70歳～					
細菌性髄膜炎(真菌性を含む)	報告数	-	-	-	-	-	-	-	-	-	-	-	-	-	-	-	-	-	-	-	-	-	-
	定点当り	-	-	-	-	-	-	-	-	-	-	-	-	-	-	-	-	-	-	-	-	-	-
無菌性髄膜炎	報告数	-	-	-	-	-	-	-	-	-	-	-	-	-	-	-	-	-	-	-	-	-	-
	定点当り	-	-	-	-	-	-	-	-	-	-	-	-	-	-	-	-	-	-	-	-	-	-
マイコプラズマ肺炎	報告数	2	-	-	2	-	-	-	-	-	-	-	-	-	-	-	-	-	-	-	-	-	-
	定点当り	0.17	-	-	0.17	-	-	-	-	-	-	-	-	-	-	-	-	-	-	-	-	-	-
クラミジア肺炎(オウム病は除く)	報告数	-	-	-	-	-	-	-	-	-	-	-	-	-	-	-	-	-	-	-	-	-	-
	定点当り	-	-	-	-	-	-	-	-	-	-	-	-	-	-	-	-	-	-	-	-	-	-
感染性胃腸炎(ロタウイルス)	報告数	-	-	-	-	-	-	-	-	-	-	-	-	-	-	-	-	-	-	-	-	-	-
	定点当り	-	-	-	-	-	-	-	-	-	-	-	-	-	-	-	-	-	-	-	-	-	-