

鹿児島県感染症情報

2018年 第27週報 (7月2日～7月8日)

発行：鹿児島県環境保健センター

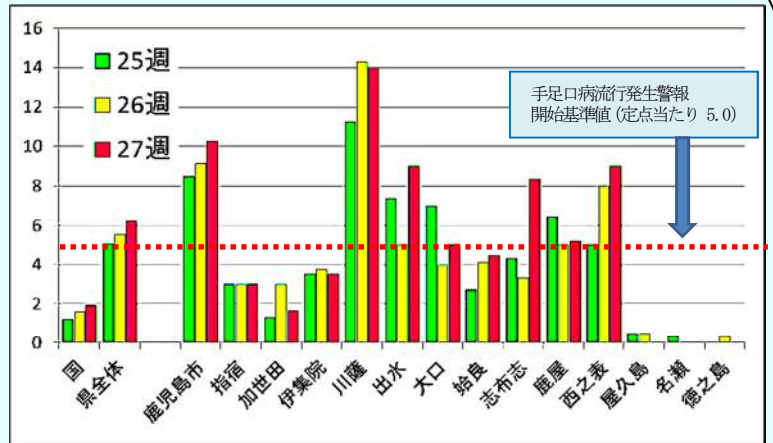
※ 感染症のホームページアドレス <http://www.pref.kagoshima.jp/kenko-fukushi/kenko-iryu/kansen/index.html>

県内の手足口病報告数は、8週連続で流行発生警報域にあります。今後の動向に注意が必要です。

本県の手足口病の定点当たり報告数は、第20週に警報開始基準値(5.0)を超え、8週連続で流行発生警報域の状況です。

保健所別では、川薩保健所(14.00)、鹿児島市保健所(10.23)、出水保健所及び西之表保健所(9.00)の順に多くなっています。(図)

国内の状況(IDWR 第25週)を見ると、特に九州各県が上位を占めており、大分県の定点当たり報告数が13.19で最も多く、次に宮崎県8.43、福岡県5.98、熊本県5.56、鹿児島県5.17の順となっています。



(図) 過去3週間の保健所別手足口病定点当たり報告数推移

手足口病はコクサッキーA16 (CA16)、CA6、エンテロウイルス71 (EV71) など、多種類のエンテロウイルスが原因とされており、流行株はシーズンによって異なることから、何回も感染する可能性があります。国内では、2014年はCA16が、2015～2017年はCA6が主でしたが、今年にはEV71が流行の主体で、当センターで検査を実施した7検体からも、すべてEV71が検出されています。

☆一～五類感染症(全数報告疾患)の発生状況

一類感染症	発生報告なし
二類感染症	結核9例(肺結核3例, 胸囲結核1例, 無症状病原体保有者5例)
三類感染症	腸管出血性大腸菌感染症1例(血清型/毒素型: O26/VT1)
四類感染症	発生報告なし
五類感染症	侵襲性肺炎球菌感染症1例, 侵襲性髄膜炎菌感染症1例, 百日咳2例, 梅毒2例 (追加 梅毒1例(26週), 破傷風1例(26週))

※ (数値) は定点当たり報告数

☆定点報告疾患の発生状況

- ・ 今週の定点医療機関は、インフルエンザ定点 92, 小児科定点 54 です。
- ・ 第27週の定点把握対象疾患の総報告数は1067人で、前週より89人少ない報告数でした(4頁参照)。
- ・ **流行発生警報**の基準値(開始基準値及び終息基準値)以上の保健所は次のとおりです。

【咽頭結膜熱(開始3.0, 終息1.0)】: 川薩(1.75), 始良(2.86)

【A群溶血性レンサ球菌咽頭炎(開始8.0, 終息4.0)】: 鹿児島市(6.38), 西之表(14.00)

【手足口病(開始5.0, 終息2.0)】: 鹿児島市(10.23), 伊集院(3.50), 出水(9.00), 大分(5.00), 志布志(8.33), 鹿屋(5.20), 西之表(9.00), 川薩(14.00), 始良(4.43)

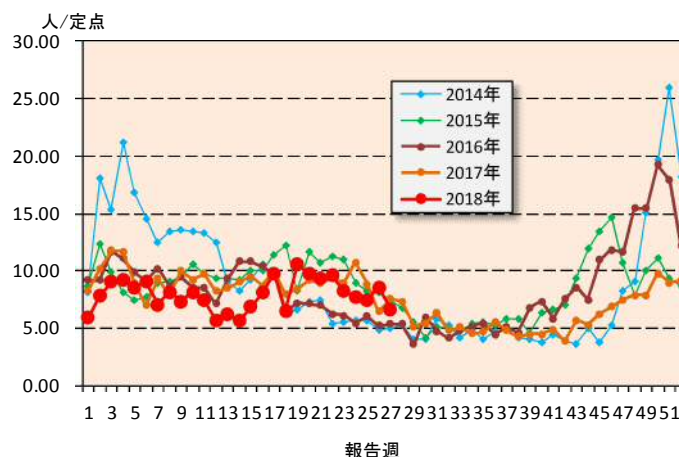
☆定点報告疾患（定点当たり報告数の上位3疾患の発生状況）

(1) 感染性胃腸炎

第27週の感染性胃腸炎の報告数は358人で、前週より106人少なく、定点当たりの報告数は6.63であった。

年齢別では、1歳(46人)、3歳(40人)、2歳(35人)の順に多かった。

保健所別の定点当たり報告数は、始良保健所(11.71)、指宿保健所(10.50)、加世田保健所(9.67)の順に多い。



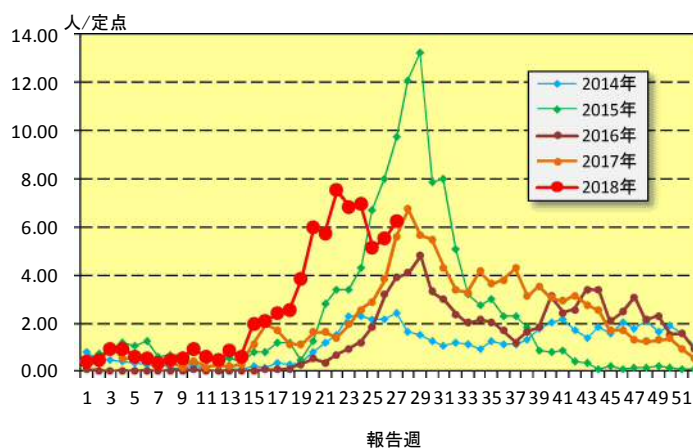
(2) 手足口病

第27週の手足口病の報告数は337人で、前週より38人多く、定点当たりの報告数は6.24であった。

年齢別では、1歳(98人)、2歳(68人)、3歳(56人)の順に多かった。

保健所別の定点当たり報告数は、川薩保健所(14.00)、鹿児島市保健所(10.23)、出水保健所(9.00)、西之表保健所(9.00)の順に多い。

鹿屋保健所が11週連続で、鹿児島市保健所、川薩保健所が9週連続で、志布志保健所が8週連続で、伊集院保健所が7週連続で、出水保健所、始良保健所が6週連続で、大口保健所が5週連続で、西之表保健所が3週連続で流行発生警報域である。



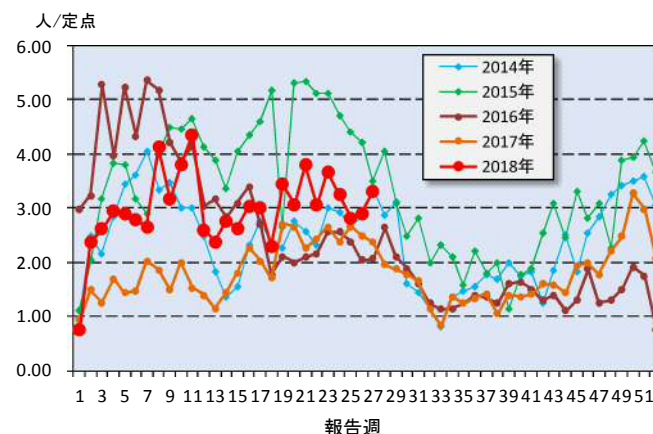
(3) A群溶血性レンサ球菌咽頭炎

第27週のA群溶血性レンサ球菌咽頭炎の報告数は179人で、前週より22人多く、定点当たりの報告数は3.31であった。

年齢別では、3歳(25人)、4歳(25人)、5歳(24人)、7歳(20人)の順に多かった。

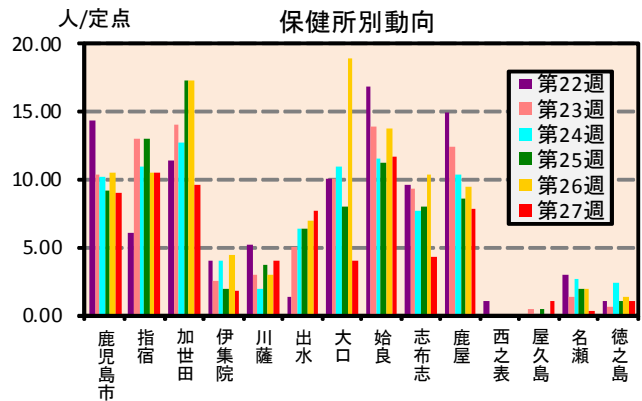
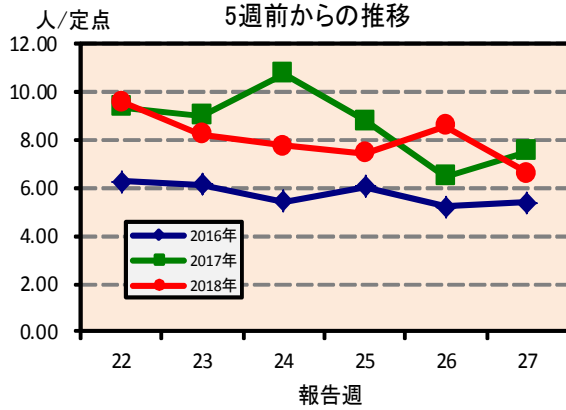
保健所別の定点当たり報告数は、西之表保健所(14.00)、鹿児島市保健所(6.38)、出水保健所(4.33)の順に多い。

西之表保健所が9週連続で、鹿児島市保健所が7週連続で流行発生警報域である。

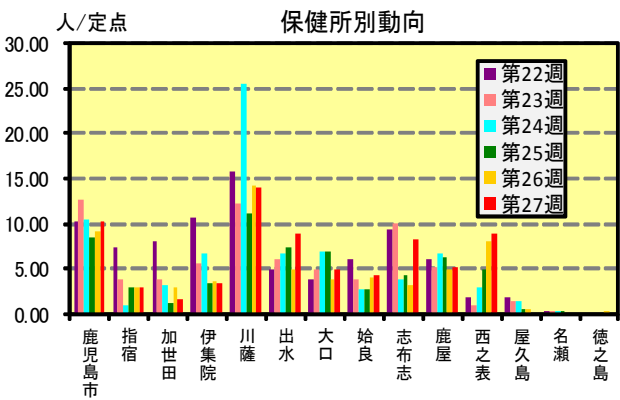
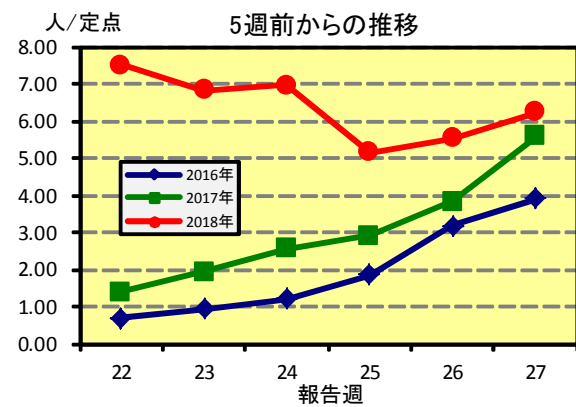


☆上位3疾患の5週間前からの定点あたり報告数及び保健所別動向

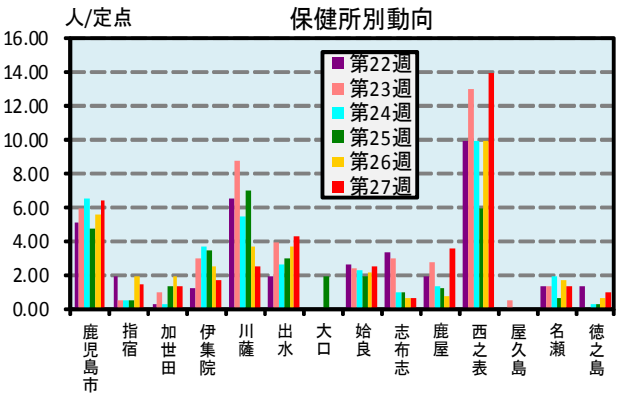
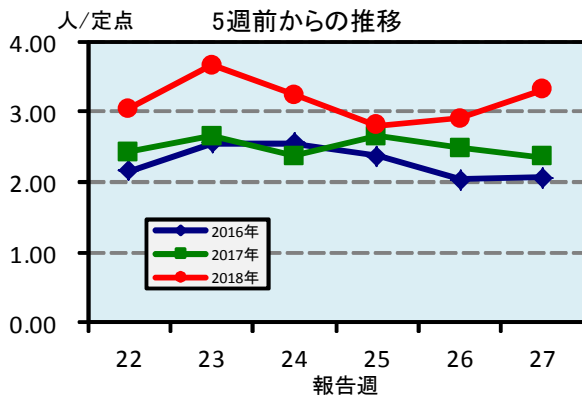
(1) 感染性胃腸炎



(2) 手足口病

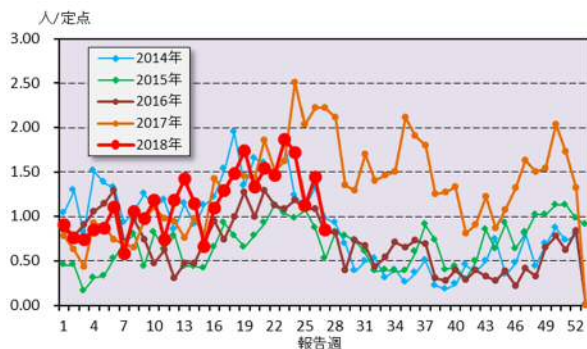


(3) A群溶血性レンサ球菌咽頭炎

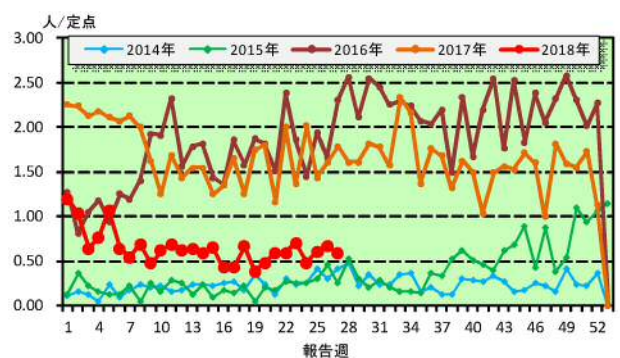


☆注目される感染症の発生状況

★咽頭結膜熱の発生状況（鹿児島県）



★流行性耳下腺炎の発生状況（鹿児島県）



☆定点報告疾患の発生状況

2018年	(報告週)	第27週		
定点種別	定点報告疾患	報告数	定点当り	累積報告数 (2018年)
インフルエンザ定点 (内科・小児科定点)	○ インフルエンザ	38	0.41	40,756
小児科定点	咽頭結膜熱	46	0.85	1,696
	○ A群溶血性レンサ球菌咽頭炎	179	3.31	4,383
	感染性胃腸炎	358	6.63	11,675
	水痘	6	0.11	541
	○ 手足口病	337	6.24	3,883
	伝染性紅斑	1	0.02	60
	突発性発しん	31	0.57	640
	○ ヘルパンギーナ	19	0.35	115
	流行性耳下腺炎	32	0.59	954
	RSウイルス感染症	17	0.31	891
眼科定点	急性出血性結膜炎	-	-	1
	流行性角結膜炎	3	0.43	193
基幹定点	細菌性髄膜炎(真菌性を含む)	-	-	2
	無菌性髄膜炎	-	-	1
	マイコプラズマ肺炎	-	-	7
	クラミジア肺炎(オウム病は除く)	-	-	-
	感染性胃腸炎(ロタウイルス)	-	0.00	14
報告数合計		1,067	0	65,812

○印は前週比増

☆5週間前からの疾患別報告数・定点当たり報告数

		5週前 (2018年22週)	4週前 (2018年23週)	3週前 (2018年24週)	2週前 (2018年25週)	1週前 (2018年26週)	今週 (2018年27週)
インフルエンザ	報告数	37	29	36	29	35	38
	定点当り	0.40	0.32	0.39	0.32	0.38	0.41
RSウイルス感染症	報告数	5	19	19	11	23	17
	定点当り	0.09	0.35	0.35	0.20	0.43	0.31
咽頭結膜熱	報告数	79	101	93	61	78	46
	定点当り	1.46	1.87	1.72	1.13	1.44	0.85
A群溶血性レンサ球菌咽頭炎	報告数	165	198	175	152	157	179
	定点当り	3.06	3.67	3.24	2.81	2.91	3.31
感染性胃腸炎	報告数	518	444	418	403	464	358
	定点当り	9.59	8.22	7.74	7.46	8.59	6.63
水痘	報告数	20	20	12	20	13	6
	定点当り	0.37	0.37	0.22	0.37	0.24	0.11
手足口病	報告数	406	370	377	279	299	337
	定点当り	7.52	6.85	6.98	5.17	5.54	6.24
伝染性紅斑	報告数	6	4	3	-	1	1
	定点当り	0.11	0.07	0.06	-	0.02	0.02
突発性発しん	報告数	26	43	30	43	31	31
	定点当り	0.48	0.80	0.56	0.80	0.57	0.57
ヘルパンギーナ	報告数	16	5	11	12	12	19
	定点当り	0.30	0.09	0.20	0.22	0.22	0.35
流行性耳下腺炎	報告数	32	38	26	33	36	32
	定点当り	0.59	0.70	0.48	0.61	0.67	0.59
急性出血性結膜炎	報告数	-	-	-	-	-	-
	定点当り	-	-	-	-	-	-
流行性角結膜炎	報告数	12	11	7	5	6	3
	定点当り	1.71	1.57	1.00	0.71	0.86	0.43
細菌性髄膜炎(真菌性を含む)	報告数	-	1	-	-	-	-
	定点当り	-	0.08	-	-	-	-
無菌性髄膜炎	報告数	-	-	-	-	-	-
	定点当り	-	-	-	-	-	-
マイコプラズマ肺炎	報告数	-	-	-	-	1	-
	定点当り	-	-	-	-	0.08	-
クラミジア肺炎(オウム病は除く)	報告数	-	-	-	-	-	-
	定点当り	-	-	-	-	-	-
感染性胃腸炎(ロタウイルス)	報告数	1	1	1	-	-	-
	定点当り	0.08	0.08	0.08	-	-	-

疾病別保健所別患者報告数及び定点当たり報告数(男女合計)

2018年27週(07月02日～07月08日)

	インフルエンザ		RSウイルス感染症		咽頭結膜熱		A群溶血性レンサ球菌咽頭炎		感染性胃腸炎		水痘		手足口病		伝染性紅斑		突発性発しん	
	報告数	定点当り	報告数	定点当り	報告数	定点当り	報告数	定点当り	報告数	定点当り	報告数	定点当り	報告数	定点当り	報告数	定点当り	報告数	定点当り
総数	38	0.41	17	0.31	46	0.85	179	3.31	358	6.63	6	0.11	337	6.24	1	0.02	31	0.57
鹿児島市	1	0.04	8	0.62	12	0.92	83	6.38	118	9.08	2	0.15	133	10.23	-	-	18	1.38
指宿	-	-	1	0.50	1	0.50	3	1.50	21	10.50	-	-	6	3.00	-	-	3	1.50
加世田	-	-	-	-	-	-	4	1.33	29	9.67	-	-	5	1.67	-	-	2	0.67
伊集院	-	-	1	0.25	-	-	7	1.75	7	1.75	1	0.25	14	3.50	-	-	-	-
川薩	-	-	-	-	7	1.75	10	2.50	16	4.00	-	-	56	14.00	-	-	1	0.25
出水	-	-	2	0.67	2	0.67	13	4.33	23	7.67	-	-	27	9.00	-	-	1	0.33
大口	3	1.50	-	-	-	-	-	-	4	4.00	-	-	5	5.00	-	-	-	-
始良	16	1.45	5	0.71	20	2.86	18	2.57	82	11.71	1	0.14	31	4.43	-	-	3	0.43
志布志	2	0.40	-	-	-	-	2	0.67	13	4.33	-	-	25	8.33	-	-	1	0.33
鹿屋	12	1.50	-	-	3	0.60	18	3.60	39	7.80	2	0.40	26	5.20	1	0.20	2	0.40
西之表	1	0.50	-	-	1	1.00	14	14.00	-	-	-	-	9	9.00	-	-	-	-
屋久島	-	-	-	-	-	-	-	-	2	1.00	-	-	-	-	-	-	-	-
名瀬	3	0.60	-	-	-	-	4	1.33	1	0.33	-	-	-	-	-	-	-	-
徳之島	-	-	-	-	-	-	3	1.00	3	1.00	-	-	-	-	-	-	-	-

	ヘルパンギーナ		流行性耳下腺炎		急性出血性結膜炎		流行性角結膜炎		細菌性髄膜炎(真菌性を含む)		無菌性髄膜炎		マイコプラズマ肺炎		クラミジア肺炎(オウム病は除く)		感染性胃腸炎(ロタウイルス)	
	報告数	定点当り	報告数	定点当り	報告数	定点当り	報告数	定点当り	報告数	定点当り	報告数	定点当り	報告数	定点当り	報告数	定点当り	報告数	定点当り
総数	19	0.35	32	0.59	0	0.00	3	0.43	0	0.00	0	0.00	0	0.00	0	0.00	0	0.00
鹿児島市	4	0.31	6	0.46	-	-	-	-	-	-	-	-	-	-	-	-	-	-
指宿	7	3.50	1	0.50	-	-	-	-	-	-	-	-	-	-
加世田	1	0.33	-	-	-	-	-	-	-	-	-	-	-	-
伊集院	2	0.50	1	0.25	-	-	-	-	-	-	-	-	-	-
川薩	1	0.25	-	-	-	-	3	3.00	-	-	-	-	-	-	-	-	-	-
出水	-	-	-	-	-	-	-	-	-	-	-	-	-	-
大口	-	-	-	-	-	-	-	-	-	-	-	-	-	-
始良	3	0.43	16	2.29	-	-	-	-	-	-	-	-	-	-	-	-	-	-
志布志	-	-	5	1.67	-	-	-	-	-	-	-	-	-	-
鹿屋	1	0.20	3	0.60	-	-	-	-	-	-	-	-	-	-	-	-	-	-
西之表	-	-	-	-	-	-	-	-	-	-	-	-	-	-
屋久島	-	-	-	-
名瀬	-	-	-	-	-	-	-	-	-	-	-	-	-	-
徳之島	-	-	-	-

年齢階級別疾病別患者報告数及び定点当たり報告数（男女合計）

2018年27週(07月02日～07月08日)

(インフルエンザ定点報告疾病)		合計	～5ヶ月	～11ヶ月	1歳	2	3	4	5	6	7	8	9	10～14	15～19	20～29	30～39	40～49	50～59	60～69	70～79	80歳～	
インフルエンザ	報告数	38	-	1	3	-	3	2	5	4	2	2	-	6	-	1	2	3	2	1	-	1	
	定点当り	0.41	-	0.01	0.03	-	0.03	0.02	0.05	0.04	0.02	0.02	-	0.07	-	0.01	0.02	0.03	0.02	0.01	-	0.01	
(小児科定点報告疾病)		合計	～5ヶ月	～11ヶ月	1歳	2	3	4	5	6	7	8	9	10～14	15～19	20歳～							
RSウイルス感染症	報告数	17	-	6	5	3	2	1	-	-	-	-	-	-	-	-	-	-	-	-	-	-	
	定点当り	0.31	-	0.11	0.09	0.06	0.04	0.02	-	-	-	-	-	-	-	-	-	-	-	-	-	-	
咽頭結膜熱	報告数	46	-	4	12	6	5	8	5	3	2	-	-	1	-	-	-	-	-	-	-	-	
	定点当り	0.85	-	0.07	0.22	0.11	0.09	0.15	0.09	0.06	0.04	-	-	0.02	-	-	-	-	-	-	-	-	
A群溶血性レンサ球菌咽頭炎	報告数	179	-	2	9	8	25	25	24	19	20	9	7	14	1	16	-	-	-	-	-	-	
	定点当り	3.31	-	0.04	0.17	0.15	0.46	0.46	0.44	0.35	0.37	0.17	0.13	0.26	0.02	0.30	-	-	-	-	-	-	
感染性胃腸炎	報告数	358	6	26	46	35	40	31	25	23	25	12	12	34	9	34	-	-	-	-	-	-	
	定点当り	6.63	0.11	0.48	0.85	0.65	0.74	0.57	0.46	0.43	0.46	0.22	0.22	0.63	0.17	0.63	-	-	-	-	-	-	
水痘	報告数	6	-	-	1	-	1	-	-	-	1	2	-	-	1	-	-	-	-	-	-	-	
	定点当り	0.11	-	-	0.02	-	0.02	-	-	-	0.02	0.04	-	-	0.02	-	-	-	-	-	-	-	
手足口病	報告数	337	2	29	98	68	56	29	37	4	1	5	2	4	-	2	-	-	-	-	-	-	
	定点当り	6.24	0.04	0.54	1.81	1.26	1.04	0.54	0.69	0.07	0.02	0.09	0.04	0.07	-	0.04	-	-	-	-	-	-	
伝染性紅斑	報告数	1	-	-	-	-	1	-	-	-	-	-	-	-	-	-	-	-	-	-	-	-	
	定点当り	0.02	-	-	-	-	0.02	-	-	-	-	-	-	-	-	-	-	-	-	-	-	-	
突発性発疹	報告数	31	1	9	18	1	-	1	1	-	-	-	-	-	-	-	-	-	-	-	-	-	
	定点当り	0.57	0.02	0.17	0.33	0.02	-	0.02	0.02	-	-	-	-	-	-	-	-	-	-	-	-	-	
ヘルパンギーナ	報告数	19	1	-	6	1	4	1	2	1	1	2	-	-	-	-	-	-	-	-	-	-	
	定点当り	0.35	0.02	-	0.11	0.02	0.07	0.02	0.04	0.02	0.04	-	-	-	-	-	-	-	-	-	-	-	
流行性耳下腺炎	報告数	32	-	-	3	5	3	7	6	3	2	1	1	1	-	-	-	-	-	-	-	-	
	定点当り	0.59	-	-	0.06	0.09	0.06	0.13	0.11	0.06	0.04	0.02	0.02	0.02	-	-	-	-	-	-	-	-	
(眼科定点報告疾病)		合計	～5ヶ月	～11ヶ月	1歳	2	3	4	5	6	7	8	9	10～14	15～19	20～29	30～39	40～49	50～59	60～69	70歳～		
急性出血性結膜炎	報告数	-	-	-	-	-	-	-	-	-	-	-	-	-	-	-	-	-	-	-	-	-	-
	定点当り	-	-	-	-	-	-	-	-	-	-	-	-	-	-	-	-	-	-	-	-	-	-
流行性角結膜炎	報告数	3	-	-	-	-	-	-	-	-	-	-	-	-	-	1	-	-	-	1	-	1	-
	定点当り	0.43	-	-	-	-	-	-	-	-	-	-	-	-	-	0.14	-	-	-	0.14	-	0.14	-
(基幹定点報告疾病)		合計	0歳	1～4	5～9	10～14	15～19	20～24	25～29	30～34	35～39	40～44	45～49	50～54	55～59	60～64	65～69	70歳～					
細菌性髄膜炎(真菌性を含む)	報告数	-	-	-	-	-	-	-	-	-	-	-	-	-	-	-	-	-	-	-	-	-	-
	定点当り	-	-	-	-	-	-	-	-	-	-	-	-	-	-	-	-	-	-	-	-	-	-
無菌性髄膜炎	報告数	-	-	-	-	-	-	-	-	-	-	-	-	-	-	-	-	-	-	-	-	-	-
	定点当り	-	-	-	-	-	-	-	-	-	-	-	-	-	-	-	-	-	-	-	-	-	-
マイコプラズマ肺炎	報告数	-	-	-	-	-	-	-	-	-	-	-	-	-	-	-	-	-	-	-	-	-	-
	定点当り	-	-	-	-	-	-	-	-	-	-	-	-	-	-	-	-	-	-	-	-	-	-
クラミジア肺炎(オウム病は除く)	報告数	-	-	-	-	-	-	-	-	-	-	-	-	-	-	-	-	-	-	-	-	-	-
	定点当り	-	-	-	-	-	-	-	-	-	-	-	-	-	-	-	-	-	-	-	-	-	-
感染性胃腸炎(ロタウイルス)	報告数	-	-	-	-	-	-	-	-	-	-	-	-	-	-	-	-	-	-	-	-	-	-
	定点当り	-	-	-	-	-	-	-	-	-	-	-	-	-	-	-	-	-	-	-	-	-	-