

# 鹿児島県感染症情報

2018年 第17・18週報 (4月23日~5月6日)

発行：鹿児島県環境保健センター

※感染症のホームページアドレス <http://www.pref.kagoshima.jp/kenko-fukushi/kenko-iryu/kansen/index.html>

国内の麻しん患者報告数は、今年1月から5月10日までの累計で128名に増加しています。行動歴や症状等で麻しんが疑われる方は、必ず事前に医療機関へ連絡をして受診してください。

台湾の旅行者から拡がった麻しんは5月10日現在、沖縄県で92名、愛知県で16名の感染者が報告されており、他の感染源によるものも含めると、1月からの患者報告数は累計で128名となっています。

日本は2015年にWHOから麻しんの排除状態にある（国内で継続的に感染を引き起こしてきた土着株による麻しんの感染が3年間確認されない状態）と認定されており、現在、国内で報告される麻しん患者は、国外旅行で感染した人や外国人旅行者、その接触者が中心です。

ゴールデンウィーク等に発生の多い地域に滞在した方は麻しんの潜伏期が10~12日と比較的長いことも考慮して、今後の体調に十分注意してください。症状が現れて医療機関を受診する場合は、必ず渡航歴や症状等を事前に連絡した上で、医師の指示に従い受診してください。その際、公共交通機関の利用は控えてください。

麻しんウイルス検出例の発生の状況と渡航歴と渡航先、2017年

遺伝子型	発生の状況						渡航先													
	例数	散発	家族内発生	地域流行	集団発生	渡航歴無・不明	渡航歴有	イタリヤ	インド	インドネシア	ガボン	カンボジア	シンガポール	タイ	ネパール	バングラデシュ	パキスタン	ベトナム	マレーシア	ミャンマー
合計	158	75	14	5	65	122	36	2	3	15	1	1	1	8	1	1	1	1	1	1
Not typed	8	3	-	-	5	8	-	-	-	-	-	-	-	-	-	-	-	-	-	-
B3	8	5	3	-	-	2	6	2	-	-	1	-	1	-	-	-	1	1	-	-
D8	140	65	11	5	60	122	28	-	3	15	-	-	1	-	8	1	-	-	-	1
H1	2	2	-	-	-	-	2	-	-	-	-	-	-	-	-	-	-	-	-	1

(病原微生物検出情報：2018年2月15日現在報告数)

県内で、今年1例目のマダニ媒介のウイルス感染症である重症熱性血小板減少症候群 (SFTS) の患者が確認されました。これからはマダニの活動が特に活発になる季節です。森や山に入るときは肌を露出しないような服装で入り、もし、吸血中のマダニに気付いたら、無理に引き抜かず、なるべく医療機関で処置をしてもらいましょう。

## ☆一～五類感染症(全数報告疾患)の発生状況

	(17週)	(18週)
一類感染症	発生報告なし	発生報告なし
二類感染症	結核9例 (肺結核3例, 無症状病原体保有者6例)	結核3例 (結核性髄膜炎2例, 無症状病原体保有者1例)
三類感染症	腸管出血性大腸菌感染症2例 (O111/VT1VT2 (1例), (O157/VT2(1例))	発生報告なし
四類感染症	発生報告なし	重症熱性血小板減少症候群1例, 日本紅斑熱1例
五類感染症	薬剤耐性アシネトバクター感染症1例 カルバペネム耐性腸内細菌感染症1例, 劇症型溶血性レンサ球菌感染症1例 追加 急性脳炎1例 (16週)	侵襲性肺炎球菌感染症1例, 百日咳1例

## ☆定点報告疾患の発生状況

※(数値)は定点当たり報告数

- ・今週の定点医療機関は、インフルエンザ定点92, 小児科定点54です。
- ・第18週の定点把握対象疾患の総報告数は802人で、前週より276人少ない報告数でした(内容等については4頁参照)。
- ・流行発生警報の基準値(開始基準値及び終息基準値)以上の保健所は次のとおりです。

【咽頭結膜熱(開始3.0, 終息1.0)】: 出水(3.33), 始良(3.14)

【A群溶血性レンサ球菌咽頭炎(開始8.0, 終息4.0)】: 大口(5.00)

【感染性胃腸炎(開始20.0, 終息12.0)】: 鹿屋(23.40)

【手足口病(開始5.0, 終息2.0)】: 鹿屋(4.80)

☆定点報告疾患（定点当たり報告数の上位3疾患の発生状況）

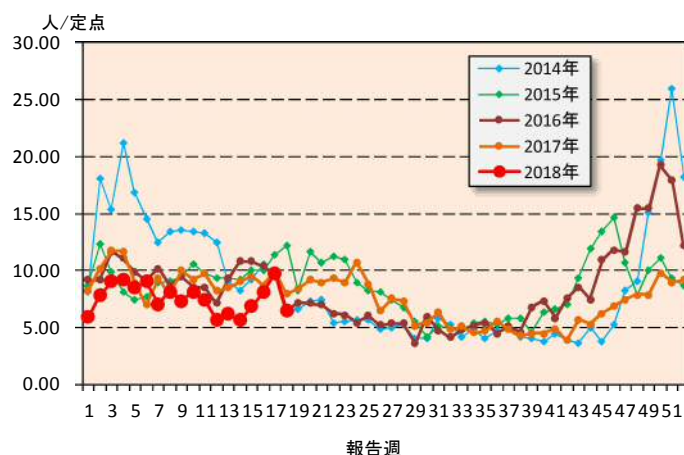
(1) 感染性胃腸炎

第18週の感染性胃腸炎の報告数は353人で、前週より174人少なく、定点当たりの報告数は6.54であった。

年齢別では、1歳(47人)、3歳(38人)、10～14歳(37人)の順に多かった。

保健所別の定点当たり報告数は、鹿屋保健所(23.40)、指宿保健所(8.50)、加世田保健所(7.67)の順に多い。

鹿屋保健所が2週連続で流行発生警報域となっている。



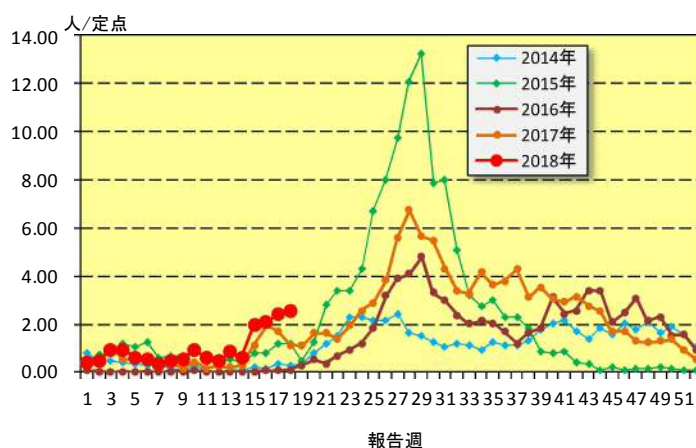
(2) 手足口病

第18週の手足口病の報告数は137人で、前週より7人多く、定点当たりの報告数は2.54であった。

年齢別では、1歳(39人)、2歳(36人)、3歳(28人)の順に多かった。

保健所別の定点当たり報告数は、鹿屋保健所(4.80)、鹿児島市保健所(4.77)、屋久島保健所(3.50)の順に多い。

鹿屋保健所が2週連続で、流行発生警報域となっている。



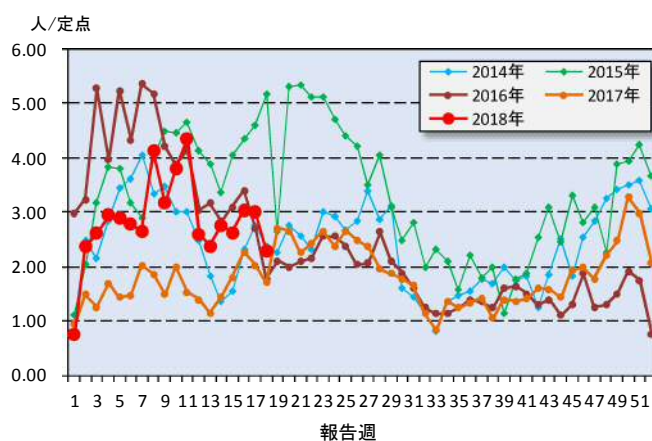
(3) A群溶血性レンサ球菌咽頭炎

第18週のA群溶血性レンサ球菌咽頭炎の報告数は124人で、前週より38人少なく、定点当たりの報告数は2.30であった。

年齢別では、6歳(29人)、4歳(22人)、5歳(20人)の順に多かった。

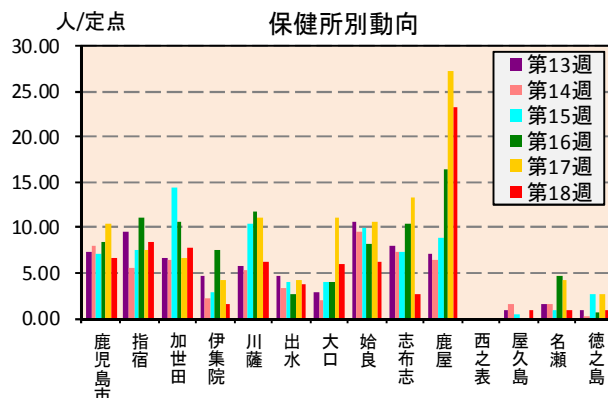
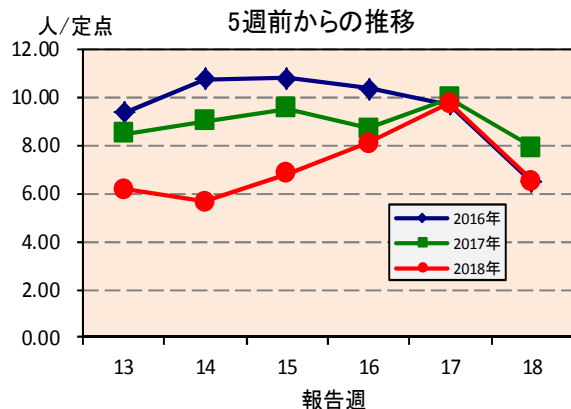
保健所別の定点当たり報告数は、大口保健所(5.00)、鹿児島市保健所(4.62)、川薩保健所(3.00)の順に多い。

大口保健所が、2週連続で流行発生警報域となっている。

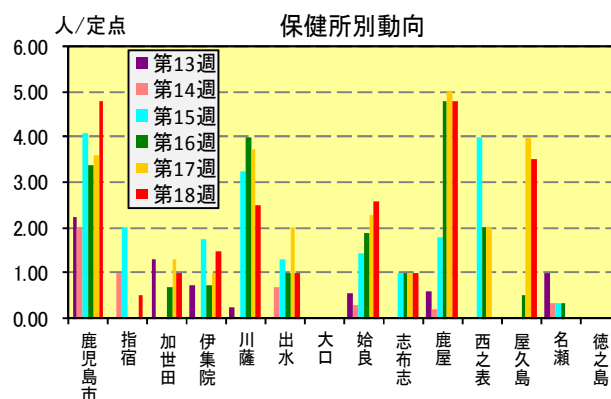
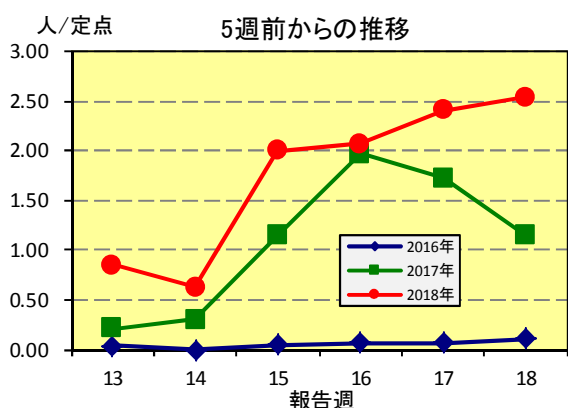


☆上位3疾患の5週間前からの定点あたり報告数及び保健所別動向

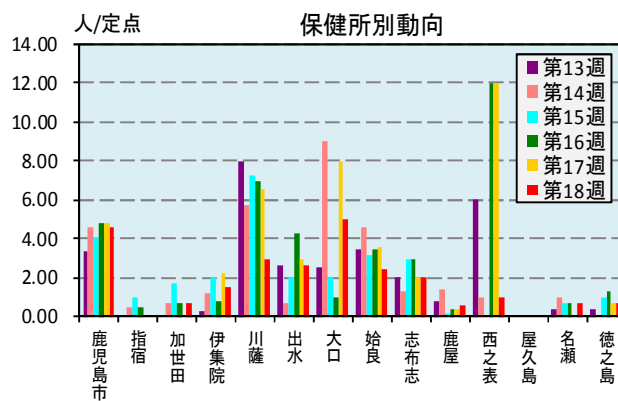
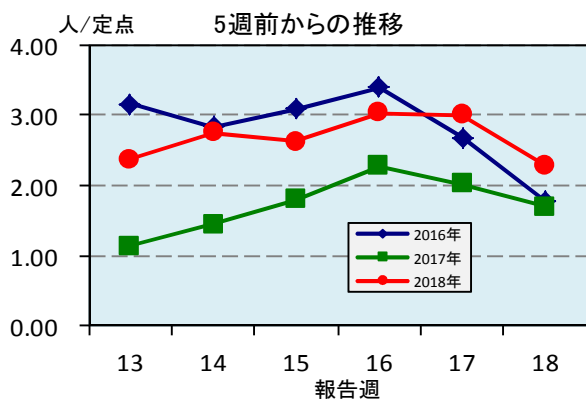
(1) 感染性胃腸炎



(2) 手足口病

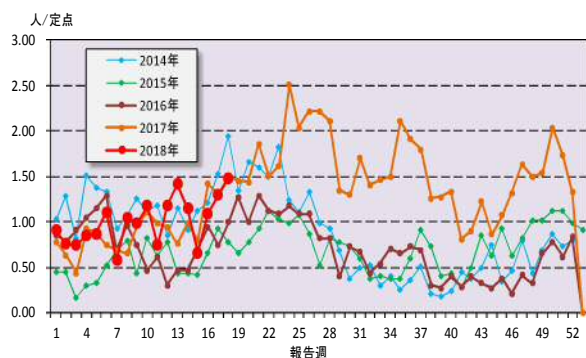


(3) A群溶血性レンサ球菌咽頭炎

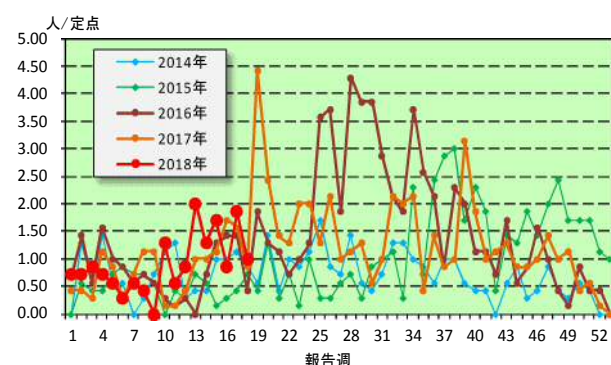


☆注目される感染症の発生状況

★咽頭結膜熱の発生状況（鹿児島県）



★流行性角結膜炎の発生状況（鹿児島県）



☆定点報告疾患の発生状況

2018年	(報告週)	第18週		
定点種別	定点報告疾患	報告数	定点当り	累積報告数 (2018年)
インフルエンザ定点 (内科・小児科定点)	インフルエンザ	19	0.21	40,480
小児科定点	○ 咽頭結膜熱	80	1.48	989
	A群溶血性レンサ球菌咽頭炎	124	2.30	2,800
	感染性胃腸炎	353	6.54	7,468
	水痘	16	0.30	394
	○ 手足口病	137	2.54	974
	○ 伝染性紅斑	3	0.06	30
	突発性発しん	16	0.30	338
	○ ヘルパンギーナ	4	0.07	31
	○ 流行性耳下腺炎	36	0.67	678
	RSウイルス感染症	7	0.13	771
眼科定点	急性出血性結膜炎	-	-	1
	流行性角結膜炎	7	1.00	114
基幹定点	細菌性髄膜炎(真菌性を含む)	-	-	1
	無菌性髄膜炎	-	-	1
	マイコプラズマ肺炎	-	-	6
	クラミジア肺炎(オウム病は除く)	-	-	-
	感染性胃腸炎(ロタウイルス)	-	0.00	9
報告数合計		802	0	55,085

○印は前週比増

☆5週間前からの疾患別報告数・定点当たり報告数

		5週前	4週前	3週前	2週前	1週前	今週
		(2018年13週)	(2018年14週)	(2018年15週)	(2018年16週)	(2018年17週)	(2018年18週)
インフルエンザ	報告数	168	67	62	64	64	19
	定点当り	1.81	0.73	0.67	0.70	0.70	0.21
RSウイルス感染症	報告数	55	23	36	35	29	7
	定点当り	1.00	0.43	0.67	0.65	0.54	0.13
咽頭結膜熱	報告数	78	62	36	59	70	80
	定点当り	1.42	1.15	0.67	1.09	1.30	1.48
A群溶血性レンサ球菌咽頭炎	報告数	131	149	142	164	162	124
	定点当り	2.38	2.76	2.63	3.04	3.00	2.30
感染性胃腸炎	報告数	340	305	369	438	527	353
	定点当り	6.18	5.65	6.83	8.11	9.76	6.54
水痘	報告数	18	18	15	25	27	16
	定点当り	0.33	0.33	0.28	0.46	0.50	0.30
手足口病	報告数	47	34	108	112	130	137
	定点当り	0.85	0.63	2.00	2.07	2.41	2.54
伝染性紅斑	報告数	1	-	-	3	-	3
	定点当り	0.02	-	-	0.06	-	0.06
突発性発しん	報告数	18	24	20	31	30	16
	定点当り	0.33	0.44	0.37	0.57	0.56	0.30
ヘルパンギーナ	報告数	-	3	1	3	2	4
	定点当り	-	0.06	0.02	0.06	0.04	0.07
流行性耳下腺炎	報告数	35	32	35	23	23	36
	定点当り	0.64	0.59	0.65	0.43	0.43	0.67
急性出血性結膜炎	報告数	-	-	-	-	-	-
	定点当り	-	-	-	-	-	-
流行性角結膜炎	報告数	14	9	12	6	13	7
	定点当り	2.00	1.29	1.71	0.86	1.86	1.00
細菌性髄膜炎(真菌性を含む)	報告数	-	1	-	-	-	-
	定点当り	-	0.08	-	-	-	-
無菌性髄膜炎	報告数	-	-	1	-	-	-
	定点当り	-	-	0.08	-	-	-
マイコプラズマ肺炎	報告数	-	-	-	-	-	-
	定点当り	-	-	-	-	-	-
クラミジア肺炎(オウム病は除く)	報告数	-	-	-	-	-	-
	定点当り	-	-	-	-	-	-
感染性胃腸炎(ロタウイルス)	報告数	1	-	-	1	1	-
	定点当り	0.08	-	-	0.08	0.08	-

# 疾病別保健所別患者報告数及び定点当たり報告数(男女合計)

2018年18週(04月30日～05月06日)

	インフルエンザ		RSウイルス感染症		咽頭結膜熱		A群溶血性レンサ球菌咽頭炎		感染性胃腸炎		水痘		手足口病		伝染性紅斑		突発性発しん	
	報告数	定点当り	報告数	定点当り	報告数	定点当り	報告数	定点当り	報告数	定点当り	報告数	定点当り	報告数	定点当り	報告数	定点当り	報告数	定点当り
総数	19	0.21	7	0.13	80	1.48	124	2.30	353	6.54	16	0.30	137	2.54	3	0.06	16	0.30
鹿児島市	2	0.09	5	0.38	19	1.46	60	4.62	88	6.77	6	0.46	62	4.77	-	-	7	0.54
指宿	-	-	-	-	-	-	-	-	17	8.50	-	-	1	0.50	-	-	1	0.50
加世田	-	-	-	-	2	0.67	2	0.67	23	7.67	1	0.33	3	1.00	3	1.00	-	-
伊集院	1	0.17	-	-	11	2.75	6	1.50	6	1.50	-	-	6	1.50	-	-	-	-
川薩	2	0.29	-	-	6	1.50	12	3.00	25	6.25	1	0.25	10	2.50	-	-	2	0.50
出水	-	-	-	-	10	3.33	8	2.67	11	3.67	1	0.33	3	1.00	-	-	1	0.33
大口	-	-	-	-	-	-	5	5.00	6	6.00	-	-	-	-	-	-	-	-
始良	1	0.09	1	0.14	22	3.14	17	2.43	44	6.29	2	0.29	18	2.57	-	-	2	0.29
志布志	1	0.20	-	-	1	0.33	6	2.00	8	2.67	1	0.33	3	1.00	-	-	1	0.33
鹿屋	1	0.13	-	-	6	1.20	3	0.60	117	23.40	3	0.60	24	4.80	-	-	2	0.40
西之表	2	1.00	-	-	-	-	1	1.00	-	-	-	-	-	-	-	-	-	-
屋久島	-	-	-	-	-	-	-	-	2	1.00	-	-	7	3.50	-	-	-	-
名瀬	-	-	-	-	1	0.33	2	0.67	3	1.00	1	0.33	-	-	-	-	-	-
徳之島	9	1.80	1	0.33	2	0.67	2	0.67	3	1.00	-	-	-	-	-	-	-	-

	ヘルパンギーナ		流行性耳下腺炎		急性出血性結膜炎		流行性角結膜炎		細菌性髄膜炎(真菌性を含む)		無菌性髄膜炎		マイコプラズマ肺炎		クラミジア肺炎(オウム病は除く)		感染性胃腸炎(ロタウイルス)	
	報告数	定点当り	報告数	定点当り	報告数	定点当り	報告数	定点当り	報告数	定点当り	報告数	定点当り	報告数	定点当り	報告数	定点当り	報告数	定点当り
総数	4	0.07	36	0.67	0	0.00	7	1.00	0	0.00	0	0.00	0	0.00	0	0.00	0	0.00
鹿児島市	3	0.23	1	0.08	-	-	-	-	-	-	-	-	-	-	-	-	-	-
指宿	-	-	-	-	...	...	...	...	-	-	-	-	-	-	-	-	-	-
加世田	-	-	1	0.33	...	...	...	...	-	-	-	-	-	-	-	-	-	-
伊集院	-	-	4	1.00	...	...	...	...	-	-	-	-	-	-	-	-	-	-
川薩	-	-	-	-	-	-	5	5.00	-	-	-	-	-	-	-	-	-	-
出水	-	-	-	-	...	...	...	...	-	-	-	-	-	-	-	-	-	-
大口	-	-	1	1.00	...	...	...	...	-	-	-	-	-	-	-	-	-	-
始良	-	-	18	2.57	-	-	2	2.00	-	-	-	-	-	-	-	-	-	-
志布志	-	-	2	0.67	...	...	...	...	-	-	-	-	-	-	-	-	-	-
鹿屋	1	0.20	9	1.80	-	-	-	-	-	-	-	-	-	-	-	-	-	-
西之表	-	-	-	-	...	...	...	...	-	-	-	-	-	-	-	-	-	-
屋久島	-	-	-	-	...	...	...	...	...	...	...	...	...	...	...	...	...	...
名瀬	-	-	-	-	...	...	...	...	-	-	-	-	-	-	-	-	-	-
徳之島	-	-	-	-	...	...	...	...	...	...	...	...	...	...	...	...	...	...



# 年齢階級別疾病別患者報告数及び定点当たり報告数（男女合計）

2018年18週(04月30日～05月06日)

(インフルエンザ定点報告疾病)		合計	～5ヶ月	～11ヶ月	1歳	2	3	4	5	6	7	8	9	10～14	15～19	20～29	30～39	40～49	50～59	60～69	70～79	80歳～	
インフルエンザ	報告数	19	-	-	-	-	2	1	1	1	-	1	-	2	2	-	4	2	2	1	-	-	
	定点当り	0.21	-	-	-	-	0.02	0.01	0.01	0.01	-	0.01	-	0.02	0.02	-	0.04	0.02	0.02	0.01	-	-	
(小児科定点報告疾病)		合計	～5ヶ月	～11ヶ月	1歳	2	3	4	5	6	7	8	9	10～14	15～19	20歳～							
RSウイルス感染症	報告数	7	2	1	4	-	-	-	-	-	-	-	-	-	-	-	-	-	-	-	-	-	
	定点当り	0.13	0.04	0.02	0.07	-	-	-	-	-	-	-	-	-	-	-	-	-	-	-	-	-	
咽頭結膜熱	報告数	80	-	23	30	10	9	4	2	1	-	1	-	-	-	-	-	-	-	-	-	-	
	定点当り	1.48	-	0.43	0.56	0.19	0.17	0.07	0.04	0.02	-	0.02	-	-	-	-	-	-	-	-	-	-	
A群溶血性レンサ球菌咽頭炎	報告数	124	-	2	3	11	8	22	20	29	8	7	4	5	2	3	-	-	-	-	-	-	
	定点当り	2.30	-	0.04	0.06	0.20	0.15	0.41	0.37	0.54	0.15	0.13	0.07	0.09	0.04	0.06	-	-	-	-	-	-	
感染性胃腸炎	報告数	353	3	15	47	35	38	30	29	31	20	21	18	37	8	21	-	-	-	-	-	-	
	定点当り	6.54	0.06	0.28	0.87	0.65	0.70	0.56	0.54	0.57	0.37	0.39	0.33	0.69	0.15	0.39	-	-	-	-	-	-	
水痘	報告数	16	-	-	3	-	-	2	1	4	-	1	4	-	-	1	-	-	-	-	-	-	
	定点当り	0.30	-	-	0.06	-	-	0.04	0.02	0.07	-	0.02	0.07	-	-	0.02	-	-	-	-	-	-	
手足口病	報告数	137	1	7	39	36	28	13	7	1	3	-	2	-	-	-	-	-	-	-	-	-	
	定点当り	2.54	0.02	0.13	0.72	0.67	0.52	0.24	0.13	0.02	0.06	-	0.04	-	-	-	-	-	-	-	-	-	
伝染性紅斑	報告数	3	-	-	1	-	-	-	-	1	1	-	-	-	-	-	-	-	-	-	-	-	
	定点当り	0.06	-	-	0.02	-	-	-	-	0.02	0.02	-	-	-	-	-	-	-	-	-	-	-	
突発性発疹	報告数	16	-	7	8	1	-	-	-	-	-	-	-	-	-	-	-	-	-	-	-	-	
	定点当り	0.30	-	0.13	0.15	0.02	-	-	-	-	-	-	-	-	-	-	-	-	-	-	-	-	
ヘルパンギーナ	報告数	4	-	-	2	1	1	-	-	-	-	-	-	-	-	-	-	-	-	-	-	-	
	定点当り	0.07	-	-	0.04	0.02	0.02	-	-	-	-	-	-	-	-	-	-	-	-	-	-	-	
流行性耳下腺炎	報告数	36	-	1	1	2	7	1	4	2	6	2	3	7	-	-	-	-	-	-	-	-	
	定点当り	0.67	-	0.02	0.02	0.04	0.13	0.02	0.07	0.04	0.11	0.04	0.06	0.13	-	-	-	-	-	-	-	-	
(眼科定点報告疾病)		合計	～5ヶ月	～11ヶ月	1歳	2	3	4	5	6	7	8	9	10～14	15～19	20～29	30～39	40～49	50～59	60～69	70歳～		
急性出血性結膜炎	報告数	-	-	-	-	-	-	-	-	-	-	-	-	-	-	-	-	-	-	-	-	-	-
	定点当り	-	-	-	-	-	-	-	-	-	-	-	-	-	-	-	-	-	-	-	-	-	-
流行性角結膜炎	報告数	7	-	-	-	-	-	-	-	-	-	-	-	-	-	1	2	-	2	2	-	-	-
	定点当り	1.00	-	-	-	-	-	-	-	-	-	-	-	-	-	0.14	0.29	-	0.29	0.29	-	-	-
(基幹定点報告疾病)		合計	0歳	1～4	5～9	10～14	15～19	20～24	25～29	30～34	35～39	40～44	45～49	50～54	55～59	60～64	65～69	70歳～					
細菌性髄膜炎(真菌性を含む)	報告数	-	-	-	-	-	-	-	-	-	-	-	-	-	-	-	-	-	-	-	-	-	-
	定点当り	-	-	-	-	-	-	-	-	-	-	-	-	-	-	-	-	-	-	-	-	-	-
無菌性髄膜炎	報告数	-	-	-	-	-	-	-	-	-	-	-	-	-	-	-	-	-	-	-	-	-	-
	定点当り	-	-	-	-	-	-	-	-	-	-	-	-	-	-	-	-	-	-	-	-	-	-
マイコプラズマ肺炎	報告数	-	-	-	-	-	-	-	-	-	-	-	-	-	-	-	-	-	-	-	-	-	-
	定点当り	-	-	-	-	-	-	-	-	-	-	-	-	-	-	-	-	-	-	-	-	-	-
クラミジア肺炎(オウム病は除く)	報告数	-	-	-	-	-	-	-	-	-	-	-	-	-	-	-	-	-	-	-	-	-	-
	定点当り	-	-	-	-	-	-	-	-	-	-	-	-	-	-	-	-	-	-	-	-	-	-
感染性胃腸炎(ロタウイルス)	報告数	-	-	-	-	-	-	-	-	-	-	-	-	-	-	-	-	-	-	-	-	-	-
	定点当り	-	-	-	-	-	-	-	-	-	-	-	-	-	-	-	-	-	-	-	-	-	-

☆定点報告疾患の発生状況

( 17週 )

2018年	(報告週)	第17週		
定点種別	定点報告疾患	報告数	定点当り	累積報告数 (2018年)
インフルエンザ定点 (内科・小児科定点)	インフルエンザ	64	0.70	40,461
小児科定点	○ 咽頭結膜熱	70	1.30	909
	A群溶血性レンサ球菌咽頭炎	162	3.00	2,676
	○ 感染性胃腸炎	527	9.76	7,115
	○ 水痘	27	0.50	378
	○ 手足口病	130	2.41	837
	伝染性紅斑	-	-	27
	突発性発しん	30	0.56	322
	ヘルパンギーナ	2	0.04	27
	流行性耳下腺炎	23	0.43	642
	RSウイルス感染症	29	0.54	764
眼科定点	急性出血性結膜炎	-	-	1
	○ 流行性角結膜炎	13	1.86	107
基幹定点	細菌性髄膜炎(真菌性を含む)	-	-	1
	無菌性髄膜炎	-	-	1
	マイコプラズマ肺炎	-	-	6
	クラミジア肺炎(オウム病は除く)	-	-	-
	感染性胃腸炎(ロタウイルス)	1	0.08	9
報告数合計		1,078	0	54,283

○印は前週比増

☆5週間前からの疾患別報告数・定点当たり報告数

		5週前 (2018年12週)	4週前 (2018年13週)	3週前 (2018年14週)	2週前 (2018年15週)	1週前 (2018年16週)	今週 (2018年17週)
インフルエンザ	報告数	308	168	67	62	64	64
	定点当り	3.31	1.81	0.73	0.67	0.70	0.70
RSウイルス感染症	報告数	64	55	23	36	35	29
	定点当り	1.16	1.00	0.43	0.67	0.65	0.54
咽頭結膜熱	報告数	65	78	62	36	59	70
	定点当り	1.18	1.42	1.15	0.67	1.09	1.30
A群溶血性レンサ球菌咽頭炎	報告数	143	131	149	142	164	162
	定点当り	2.60	2.38	2.76	2.63	3.04	3.00
感染性胃腸炎	報告数	312	340	305	369	438	527
	定点当り	5.67	6.18	5.65	6.83	8.11	9.76
水痘	報告数	16	18	18	15	25	27
	定点当り	0.29	0.33	0.33	0.28	0.46	0.50
手足口病	報告数	26	47	34	108	112	130
	定点当り	0.47	0.85	0.63	2.00	2.07	2.41
伝染性紅斑	報告数	4	1	-	-	3	-
	定点当り	0.07	0.02	-	-	0.06	-
突発性発しん	報告数	16	18	24	20	31	30
	定点当り	0.29	0.33	0.44	0.37	0.57	0.56
ヘルパンギーナ	報告数	1	-	3	1	3	2
	定点当り	0.02	-	0.06	0.02	0.06	0.04
流行性耳下腺炎	報告数	34	35	32	35	23	23
	定点当り	0.62	0.64	0.59	0.65	0.43	0.43
急性出血性結膜炎	報告数	-	-	-	-	-	-
	定点当り	-	-	-	-	-	-
流行性角結膜炎	報告数	6	14	9	12	6	13
	定点当り	0.86	2.00	1.29	1.71	0.86	1.86
細菌性髄膜炎(真菌性を含む)	報告数	-	-	1	-	-	-
	定点当り	-	-	0.08	-	-	-
無菌性髄膜炎	報告数	-	-	-	1	-	-
	定点当り	-	-	-	0.08	-	-
マイコプラズマ肺炎	報告数	-	-	-	-	-	-
	定点当り	-	-	-	-	-	-
クラミジア肺炎(オウム病は除く)	報告数	-	-	-	-	-	-
	定点当り	-	-	-	-	-	-
感染性胃腸炎(ロタウイルス)	報告数	1	1	-	-	1	1
	定点当り	0.08	0.08	-	-	0.08	0.08

疾病別保健所別患者報告数及び定点当たり報告数(男女合計) (17週)

2018年17週(04月23日～04月29日)

	インフルエンザ		RSウイルス感染症		咽頭結膜熱		A群溶血性レンサ球菌咽頭炎		感染性胃腸炎		水痘		手足口病		伝染性紅斑		突発性発しん	
	報告数	定点当り	報告数	定点当り	報告数	定点当り	報告数	定点当り	報告数	定点当り	報告数	定点当り	報告数	定点当り	報告数	定点当り	報告数	定点当り
総数	64	0.70	29	0.54	70	1.30	162	3.00	527	9.76	27	0.50	130	2.41	0	0.00	30	0.56
鹿児島市	21	0.91	12	0.92	15	1.15	63	4.85	135	10.38	9	0.69	47	3.62	-	-	11	0.85
指宿	2	0.67	-	-	7	3.50	-	-	15	7.50	-	-	-	-	-	-	5	2.50
加世田	-	-	-	-	1	0.33	-	-	20	6.67	1	0.33	4	1.33	-	-	1	0.33
伊集院	2	0.33	5	1.25	5	1.25	9	2.25	17	4.25	6	1.50	4	1.00	-	-	2	0.50
川薩	5	0.71	2	0.50	6	1.50	26	6.50	44	11.00	2	0.50	15	3.75	-	-	-	-
出水	5	1.00	-	-	4	1.33	9	3.00	13	4.33	-	-	6	2.00	-	-	-	-
大口	-	-	4	4.00	-	-	8	8.00	11	11.00	-	-	-	-	-	-	-	-
始良	-	-	4	0.57	23	3.29	25	3.57	75	10.71	1	0.14	16	2.29	-	-	4	0.57
志布志	2	0.40	-	-	2	0.67	6	2.00	40	13.33	1	0.33	3	1.00	-	-	2	0.67
鹿屋	-	-	-	-	7	1.40	2	0.40	136	27.20	1	0.20	25	5.00	-	-	3	0.60
西之表	12	6.00	-	-	-	-	12	12.00	-	-	-	-	2	2.00	-	-	-	-
屋久島	-	-	1	0.50	-	-	-	-	-	-	-	-	8	4.00	-	-	-	-
名瀬	-	-	-	-	-	-	-	-	13	4.33	4	1.33	-	-	-	-	1	0.33
徳之島	15	3.00	1	0.33	-	-	2	0.67	8	2.67	2	0.67	-	-	-	-	1	0.33

	ヘルパンギーナ		流行性耳下腺炎		急性出血性結膜炎		流行性角結膜炎		細菌性髄膜炎(真菌性を含む)		無菌性髄膜炎		マイコプラズマ肺炎		クラミジア肺炎(オウム病は除く)		感染性胃腸炎(ロタウイルス)	
	報告数	定点当り	報告数	定点当り	報告数	定点当り	報告数	定点当り	報告数	定点当り	報告数	定点当り	報告数	定点当り	報告数	定点当り	報告数	定点当り
総数	2	0.04	23	0.43	0	0.00	13	1.86	0	0.00	0	0.00	0	0.00	0	0.00	1	0.08
鹿児島市	1	0.08	3	0.23	-	-	5	1.25	-	-	-	-	-	-	-	-	-	-
指宿	-	-	2	1.00	...	...	...	...	-	-	-	-	-	-	-	-	-	-
加世田	-	-	-	-	...	...	...	...	-	-	-	-	-	-	-	-	-	-
伊集院	-	-	1	0.25	...	...	...	...	-	-	-	-	-	-	-	-	-	-
川薩	-	-	-	-	-	-	6	6.00	-	-	-	-	-	-	-	-	-	-
出水	-	-	-	-	...	...	...	...	-	-	-	-	-	-	-	-	-	-
大口	-	-	-	-	...	...	...	...	-	-	-	-	-	-	-	-	-	-
始良	-	-	6	0.86	-	-	2	2.00	-	-	-	-	-	-	-	-	-	-
志布志	-	-	6	2.00	...	...	...	...	-	-	-	-	-	-	-	-	-	-
鹿屋	-	-	5	1.00	-	-	-	-	-	-	-	-	-	-	-	-	-	-
西之表	-	-	-	-	...	...	...	...	-	-	-	-	-	-	-	-	-	-
屋久島	-	-	-	-	...	...	...	...	...	...	...	...	...	...	...	...	...	...
名瀬	1	0.33	-	-	...	...	...	...	-	-	-	-	-	-	-	-	1	1.00
徳之島	-	-	-	-	...	...	...	...	...	...	...	...	...	...	...	...	...	...



年齢階級別疾病別患者報告数及び定点当たり報告数（男女合計）

（17週）

2018年17週(04月23日～04月29日)

(インフルエンザ定点報告疾病)		合計	～5ヶ月	～11ヶ月	1歳	2	3	4	5	6	7	8	9	10～14	15～19	20～29	30～39	40～49	50～59	60～69	70～79	80歳～
インフルエンザ	報告数	64	-	1	4	9	10	4	3	-	2	-	-	2	4	3	8	2	5	3	3	1
	定点当り	0.70	-	0.01	0.04	0.10	0.11	0.04	0.03	-	0.02	-	-	0.02	0.04	0.03	0.09	0.02	0.05	0.03	0.03	0.01
(小児科定点報告疾病)		合計	～5ヶ月	～11ヶ月	1歳	2	3	4	5	6	7	8	9	10～14	15～19	20歳～						
RSウイルス感染症	報告数	29	6	7	13	1	2	-	-	-	-	-	-	-	-	-	-	-	-	-	-	-
	定点当り	0.54	0.11	0.13	0.24	0.02	0.04	-	-	-	-	-	-	-	-	-	-	-	-	-	-	-
咽頭結膜熱	報告数	70	1	10	30	8	7	10	1	2	1	-	-	-	-	-	-	-	-	-	-	-
	定点当り	1.30	0.02	0.19	0.56	0.15	0.13	0.19	0.02	0.04	0.02	-	-	-	-	-	-	-	-	-	-	-
A群溶血性レンサ球菌咽頭炎	報告数	162	-	2	8	13	17	18	26	16	14	12	11	21	2	2	-	-	-	-	-	-
	定点当り	3.00	-	0.04	0.15	0.24	0.31	0.33	0.48	0.30	0.26	0.22	0.20	0.39	0.04	0.04	-	-	-	-	-	-
感染性胃腸炎	報告数	527	4	25	72	58	55	44	45	41	35	29	23	41	12	43	-	-	-	-	-	-
	定点当り	9.76	0.07	0.46	1.33	1.07	1.02	0.81	0.83	0.76	0.65	0.54	0.43	0.76	0.22	0.80	-	-	-	-	-	-
水痘	報告数	27	1	-	3	1	3	2	4	4	2	3	2	2	-	-	-	-	-	-	-	-
	定点当り	0.50	0.02	-	0.06	0.02	0.06	0.04	0.07	0.07	0.04	0.06	0.04	0.04	-	-	-	-	-	-	-	-
手足口病	報告数	130	1	10	35	36	24	10	5	3	3	1	-	1	-	1	-	-	-	-	-	-
	定点当り	2.41	0.02	0.19	0.65	0.67	0.44	0.19	0.09	0.06	0.06	0.02	-	0.02	-	0.02	-	-	-	-	-	-
伝染性紅斑	報告数	-	-	-	-	-	-	-	-	-	-	-	-	-	-	-	-	-	-	-	-	-
	定点当り	-	-	-	-	-	-	-	-	-	-	-	-	-	-	-	-	-	-	-	-	-
突発性発疹	報告数	30	1	10	17	1	1	-	-	-	-	-	-	-	-	-	-	-	-	-	-	-
	定点当り	0.56	0.02	0.19	0.31	0.02	0.02	-	-	-	-	-	-	-	-	-	-	-	-	-	-	-
ヘルパンギーナ	報告数	2	-	-	1	-	1	-	-	-	-	-	-	-	-	-	-	-	-	-	-	-
	定点当り	0.04	-	-	0.02	-	0.02	-	-	-	-	-	-	-	-	-	-	-	-	-	-	-
流行性耳下腺炎	報告数	23	-	-	2	3	-	3	4	3	5	2	1	-	-	-	-	-	-	-	-	-
	定点当り	0.43	-	-	0.04	0.06	-	0.06	0.07	0.06	0.09	0.04	0.02	-	-	-	-	-	-	-	-	-
(眼科定点報告疾病)		合計	～5ヶ月	～11ヶ月	1歳	2	3	4	5	6	7	8	9	10～14	15～19	20～29	30～39	40～49	50～59	60～69	70歳～	
急性出血性結膜炎	報告数	-	-	-	-	-	-	-	-	-	-	-	-	-	-	-	-	-	-	-	-	-
	定点当り	-	-	-	-	-	-	-	-	-	-	-	-	-	-	-	-	-	-	-	-	-
流行性角結膜炎	報告数	13	-	-	-	-	-	-	-	-	-	-	1	-	1	3	-	-	5	1	2	-
	定点当り	1.86	-	-	-	-	-	-	-	-	-	-	0.14	-	0.14	0.43	-	-	0.71	0.14	0.29	-
(基幹定点報告疾病)		合計	0歳	1～4	5～9	10～14	15～19	20～24	25～29	30～34	35～39	40～44	45～49	50～54	55～59	60～64	65～69	70歳～				
細菌性髄膜炎(真菌性を含む)	報告数	-	-	-	-	-	-	-	-	-	-	-	-	-	-	-	-	-	-	-	-	-
	定点当り	-	-	-	-	-	-	-	-	-	-	-	-	-	-	-	-	-	-	-	-	-
無菌性髄膜炎	報告数	-	-	-	-	-	-	-	-	-	-	-	-	-	-	-	-	-	-	-	-	-
	定点当り	-	-	-	-	-	-	-	-	-	-	-	-	-	-	-	-	-	-	-	-	-
マイコプラズマ肺炎	報告数	-	-	-	-	-	-	-	-	-	-	-	-	-	-	-	-	-	-	-	-	-
	定点当り	-	-	-	-	-	-	-	-	-	-	-	-	-	-	-	-	-	-	-	-	-
クラミジア肺炎(オウム病は除く)	報告数	-	-	-	-	-	-	-	-	-	-	-	-	-	-	-	-	-	-	-	-	-
	定点当り	-	-	-	-	-	-	-	-	-	-	-	-	-	-	-	-	-	-	-	-	-
感染性胃腸炎(ロタウイルス)	報告数	1	-	1	-	-	-	-	-	-	-	-	-	-	-	-	-	-	-	-	-	-
	定点当り	0.08	-	0.08	-	-	-	-	-	-	-	-	-	-	-	-	-	-	-	-	-	-